



# CITTA' DI PIOVE DI SACCO

Provincia di Padova

COPIA

## VERBALE DI DELIBERAZIONE DEL CONSIGLIO COMUNALE

Sessione Ordinaria - Seduta Pubblica di Prima convocazione

n. 13 del Registro delle deliberazioni

Seduta del 03-03-2017

L'anno duemiladiciassette addì tre del mese di marzo in Palazzo Jappelli, residenza comunale, alle ore 19:45, convocata nelle forme di legge, è riunito il Consiglio Comunale con l'intervento dei Signori:

GIANELLA DAVIDE	P	GRIGOLETTO ANNA	P
RIGATO GIULIO	P	ZATTA PAOLO	P
TROVO' LAURA	P	RECALDIN ANDREA	P
CONTE LINO	P	ZORZI ANTONIO	P
ROSTELLATO MARTINA	P	VIDALE ENRICO	P
MANCIN STEFANO	A	ZAMPIERI PIETRO GIORGIO	P
DANTE ALESSIO	P	BALASSO MARCO	A
SCHIAVON GIAN CARLO	P	SARTORI ANTONIO	P
TORTOLATO GIORGIO	P		

Presenti 15 Assenti 2

Assume la presidenza il dr. RIGATO GIULIO, PRESIDENTE del Consiglio comunale.

Assiste e verbalizza DR. ROBERTO NATALE, SEGRETARIO GENERALE del Comune.

Il presidente riconosciuta la legalità dell'adunanza, dichiara aperta la seduta chiamando all'ufficio di scrutatori i signori:

ROSTELLATO MARTINA

TORTOLATO GIORGIO

ZORZI ANTONIO

Il Presidente apre la discussione sul seguente oggetto:

APPROVAZIONE BILANCIO DI PREVISIONE ANNUALE DI COMPETENZA E DI CASSA PER L'ESERCIZIO 2017 E TRIENNALE 2017-2019, E PIANO TRIENNALE DEI LL.PP. 2017/2019 E ANNUALITA' 2017.



**APPROVAZIONE BILANCIO DI PREVISIONE ANNUALE DI COMPETENZA E DI CASSA PER L'ESERCIZIO 2017 E TRIENNALE 2017-2019 -- E PIANO TRIENNALE LL.PP. 2017-2019 E ANNUALITA' 2017.**

**IL CONSIGLIO COMUNALE**

**Premesso:**

1. L'ordinamento finanziario e contabile degli enti locali è ispirato al principio della programmazione; gli enti devono definire in un unico documento di programmazione (DUP) le linee strategiche e sulla base di queste devono approvare il bilancio di previsione finanziario, riferito ad un orizzonte temporale almeno triennale, nel rispetto dei principi contabili, generali ed applicati, allegati al D.Lgs. 118/2011 (Art. 151, comma 1, Tuel).
2. Il bilancio di previsione finanziario comprende le previsioni di competenza e di cassa del primo esercizio del periodo considerato e le previsioni di competenza degli esercizi successivi. Le previsioni riguardanti il primo esercizio costituiscono il bilancio di previsione finanziario annuale (Art. 151, comma 3, e 162, comma 1, Tuel).
3. L'unità di voto del bilancio, per l'Entrata, è la TIPOLOGIA e, per la spesa, il PROGRAMMA, a sua volta articolato in titoli (Art. 164, comma 1, Tuel), secondo lo **schema** previsto dall'**allegato n. 9** del D.Lgs. 118/2011 (Art. 165, comma 1, Tuel).
4. A norma dell'art. 172 Tuel, al Bilancio di previsione sono allegati i documenti previsti dall'art. 11, comma 3, del D.Lgs. 118/2011 nonché i seguenti documenti:
  - a) l'elenco degli **indirizzi internet** di pubblicazione del rendiconto della gestione, del bilancio consolidato deliberati e relativi al penultimo esercizio antecedente quello cui si riferisce il bilancio di previsione, dei rendiconti e dei bilanci consolidati delle unioni di comuni e dei soggetti considerati nel gruppo "amministrazione pubblica" di cui al principio applicato del bilancio consolidato allegato al D.Lgs. 118/2011 relativi al penultimo esercizio antecedente quello cui il bilancio si riferisce. Qualora non integralmente pubblicati nei siti internet indicati nell'elenco, tali documenti contabili sono allegati al bilancio di previsione;
  - b) la deliberazione, da adottarsi annualmente prima dell'approvazione del bilancio, con la quale i comuni verificano la **quantità e qualità di aree e fabbricati** da destinarsi alla residenza, alle attività produttive e terziarie - ai sensi delle leggi 18 aprile 1962, n. 167, 22 ottobre 1971, n. 865, e 5 agosto 1978, n. 457, che potranno essere ceduti in proprietà od in diritto di superficie;
  - c) le deliberazioni con le quali sono determinati, per l'esercizio successivo, **le tariffe, le aliquote d'imposta** e le eventuali maggiori detrazioni, le variazioni dei limiti di reddito per i tributi locali e per i servizi locali, nonché, per i **servizi a domanda individuale**, i tassi di copertura in percentuale del costo di gestione dei servizi stessi;
  - d) la **tabella relativa ai parametri** di riscontro della situazione di deficitarietà strutturale prevista dalle disposizioni vigenti in materia;
  - e) il prospetto di concordanza tra bilancio di previsione e rispetto del saldo di finanza pubblica (pareggio di bilancio);
5. Il bilancio di previsione finanziario è deliberato dall'organo consiliare entro il **31 dicembre** dell'anno precedente (termine previsto dall'art. 151 Tuel); il termine può essere **differito** con Decreto del Ministro dell'interno, d'intesa con il Ministro dell'economia e delle finanze, sentita la Conferenza Stato-Città ed autonomie locali, in presenza di motivate esigenze.

**Dato atto** che il D.L. 244 del 30.12.16 (pubblicato su G.U. 304 del 30.12.16) ha disposto il differimento, al **31.03.17**, del termine per l'approvazione da parte degli enti locali del **Bilancio di Previsione 2017**;

**Vista** la deliberazione della **Giunta Comunale n. 8 del 07.02.17**, con la quale è stata approvata la proposta di DUP nonché gli schemi di Bilancio annuale **2017** e pluriennale **2017-2019**;

**Vista** la deliberazione della **Giunta Comunale n. 9 del 07.02.17**, con la quale sono state approvate le tariffe e le aliquote d'imposta e le relative detrazioni per i tributi e servizi locali e le



tariffe dei servizi cimiteriali ad esclusione delle aliquote IRPEF, IMU e TASI, rimesse alla esclusiva competenza del Consiglio Comunale;

**Vista** la deliberazione della **Giunta Comunale n. 22 del 28.02.2017**, con la quale si è provveduto alla programmazione della destinazione dei proventi delle sanzioni per violazioni alle norme del Codice della Strada;

**Richiamata** la propria deliberazione **n. 10 del 03.03.2017**, con la quale si è provveduto alla verifica della quantità e qualità di aree e fabbricati da destinarsi alla residenza, alle attività produttive e terziarie - ai sensi delle L. 167/62, L. 865/71 e L. 457/78, che potrebbero essere ceduti in proprietà od in diritto di superficie;

**Vista** la **tabella relativa ai parametri** di riscontro della situazione di deficitarietà strutturale predisposta dall'Ufficio Ragioneria;

**Visto** il prospetto di concordanza tra bilancio di previsione e rispetto del saldo di finanza pubblica (pareggio di bilancio);

**Visto** che lo Schema del Programma Triennale LL.PP. 2017-2019 nonché Schema dell'Elenco Annuale dei lavori 2017, redatti secondo i modelli di cui al decreto del Ministro delle infrastrutture e trasporti del 20.10.2014, adottati con deliberazione di Giunta Comunale n. 94 del 14.10.2016, e pubblicati all'albo pretorio per 60 gg con decorrenza dal 25.10.2016;

**Visto** le allegate schede n. 1, 2,2b e 3 costituenti il Programma Triennale LL.PP. 2017-2019 nonché l'Elenco Annuale dei lavori 2017 redatto secondo i modelli ministeriali ;

**Richiamate:**

- la propria deliberazione **n. 16 del 29.04.16** con la quale è stato approvato il **Rendiconto dell'anno 2015**;
- la propria deliberazione **n. 11 del 03.03.2017** la quale si è provveduto ad accantonare la quota dei proventi presunti derivanti dagli oneri di urbanizzazione secondaria per interventi concernenti chiese e altri edifici religiosi per l'anno **2017** ai sensi della L.R. 44/1987 e la cui destinazione verrà determinata a consuntivo;
- la propria deliberazione **n. 9 del 03.03.2017**, assunta in data odierna, con la quale sono state approvate le aliquote **IMU** e **TASI** per l'anno **2017** e l'aliquota dell'**addizionale comunale all'IRPEF** di cui all'art. 1 D.Lgs. 360/98;

**Visto** lo Statuto comunale ed il Regolamento di Contabilità;

**Visto** il parere favorevole espresso, ai sensi e per gli effetti dell'art. 49, comma 1, e 147-bis del D.Lgs. 267/2000, in ordine alla regolarità tecnica e contabile;

**Dato atto** che il contenuto della presente deliberazione corrisponde alle competenze che l'ordinamento assegna al Consiglio comunale;

**Vista** la Relazione del Collegio dei Revisori dei conti Verbale **n. 37 del 17.02.17** prot. n. **6340**;

**Visto** l'art. 11-bis del D.Lgs. 118/2011 in tema di bilancio consolidato con gli enti e organismi strumentali e società partecipate, e dato atto che non sussistono, per alcuno degli enti, organismi e società partecipate, i requisiti di "rilevanza" ai fini del consolidamento di cui al punto 3.1. n. 2 dell'Allegato 4.4. del D.Lgs. 118/2011, giusta deliberazione della Giunta Comunale n. 10 del 07.02.17;

Al termine della discussione, riportata integralmente nel verbale di seduta, e successivamente alle votazioni sulle singole parti del deliberato, che hanno avuto il seguente esito:



Consiglieri presenti n. 15.

- punti nn. 1 e 3 del deliberato: voti favorevoli n. 10, voti contrari n. 5 (Recaldin, Zorzi, Vidale, Zampieri, Sartori);
- punto n. 2 del deliberato: voti favorevoli n. 14, non partecipa al voto il consigliere Zampieri

Conclusivamente, sul provvedimento nel suo complesso, con voti favorevoli n. 10 (Gianella, Rigato, Trovò, Conte, Rostellato, Dante, Schiavon, Tortolato, Grigoletto, Zatta) voti contrari n. 5 (Recaldin, Zorzi, Vidale, Zampieri, Sartori), espressi in forma palese per alzata di mano, da n. 15 consiglieri comunali presenti e votanti accertati dagli scrutatori e proclamati dal presidente dell'assemblea,

### D E L I B E R A

- 1) di approvare il Bilancio di previsione annuale di competenza e di cassa per l'esercizio 2017 e triennale 2017-2019, redatto secondo lo schema previsto dall'allegato n. 9 del D.Lgs. 118/2011, nelle risultanze di cui al seguente riepilogo:

RIEPILOGO	Prev.CASSA.2017	Prev.COMP.2017	Prev.COMP.2018	Prev.COMP.2019
Fondo di cassa all'inizio dell'esercizio	11.969.471,07			
Utilizzo avanzo di amministrazione		68.000,00	0,00	0,00
Fondo pluriennale vincolato		7.099.940,90	899.798,02	0,00
<b>Titolo 1 - Entrate correnti di natura tributaria, contributiva e perequativa</b>	<b>8.833.958,72</b>	<b>8.450.059,14</b>	<b>8.324.027,68</b>	<b>8.312.225,02</b>
Titolo 2 - Trasferimenti correnti	1.610.688,79	1.564.340,92	585.065,24	585.065,24
Titolo 3 - Entrate extratributarie	6.717.317,05	5.925.668,09	5.352.382,43	5.264.382,43
Titolo 4 - Entrate in conto capitale	2.204.499,96	1.031.630,00	844.500,00	610.000,00
Titolo 5 - Entrate da riduzione di attività finanziarie	0,00	0,00	0,00	0,00
<b>Totale ENTRATE FINALI</b>	<b>19.366.464,52</b>	<b>16.971.698,15</b>	<b>15.105.975,35</b>	<b>14.771.672,69</b>
Titolo 6 - Accensione di prestiti	1.377.836,13	0,00	0,00	0,00
Titolo 7 - Anticipazioni da istituto tesoriere/cassiere	0,00	0,00	0,00	0,00
Titolo 9 - Entrate per conto di terzi e partite di giro	3.488.249,99	3.474.500,00	3.474.500,00	3.474.500,00
<b>Totale titoli</b>	<b>24.232.550,64</b>	<b>20.446.198,15</b>	<b>18.580.475,35</b>	<b>18.246.172,69</b>
<b>TOTALE COMPLESSIVO ENTRATE</b>	<b>36.202.021,71</b>	<b>27.614.139,05</b>	<b>19.480.273,37</b>	<b>18.246.172,69</b>
Titolo 1 - Spese correnti	16.270.768,96	13.394.007,00	11.946.551,37	11.892.258,29
- di cui fondo pluriennale vincolato		0,00	0,00	0,00
Titolo 2 - Spese in conto capitale	9.436.044,75	9.179.735,98	2.544.298,02	1.360.000,00
- di cui fondo pluriennale vincolato		899.798,02	0,00	0,00
Titolo 3 - Spese per incremento di attività finanziarie	0,00	0,00	0,00	0,00
<b>TOTALE SPESE FINALI</b>	<b>25.706.813,71</b>	<b>22.573.742,98</b>	<b>14.490.849,39</b>	<b>13.252.258,29</b>
Titolo 4 - Rimborso di prestiti	2.099.182,06	1.565.896,07	1.514.923,98	1.519.414,40
Titolo 5 - Chiusura anticipazioni da istituto tesoriere/cassiere	0,00	0,00	0,00	0,00
Titolo 7 - Spese per conto terzi e partite di giro	3.830.407,68	3.474.500,00	3.474.500,00	3.474.500,00
<b>Totale titoli</b>	<b>31.636.403,45</b>	<b>27.614.139,05</b>	<b>19.480.273,37</b>	<b>18.246.172,69</b>
<b>TOTALE COMPLESSIVO SPESE</b>	<b>31.636.403,45</b>	<b>27.614.139,05</b>	<b>19.480.273,37</b>	<b>18.246.172,69</b>
<b>Fondo di cassa finale presunto</b>	<b>3.622.560,75</b>			





al quale vengono **allegati**:

1. Il Documento Unico di Programmazione
2. nonché i seguenti documenti:
  - a) il prospetto esplicativo del presunto risultato di amministrazione;
  - b) il prospetto concernente la composizione, per missioni e programmi, del fondo pluriennale vincolato per ciascuno degli esercizi considerati nel bilancio di previsione;
  - c) il prospetto concernente la composizione del fondo crediti di dubbia esigibilità per ciascuno degli esercizi considerati nel bilancio di previsione;
  - d) il prospetto dimostrativo del rispetto dei vincoli di indebitamento;
  - e) il prospetto delle spese previste per l'utilizzo di contributi e trasferimenti da parte di organismi comunitari e internazionali, per ciascuno degli anni considerati nel bilancio di previsione (allegato non presente in quanto non c'è la casistica);
  - f) il prospetto delle spese previste per lo svolgimento delle funzioni delegate dalle regioni per ciascuno degli anni considerati nel bilancio di previsione;
  - g) la nota integrativa al bilancio;
3. la Relazione del Collegio dei revisori dei conti;
4. la tabella relativa ai parametri di riscontro della situazione di deficitarietà strutturale prevista dalle disposizioni vigenti in materia;
5. il prospetto di concordanza tra bilancio di previsione e rispetto del saldo di finanza pubblica (pareggio di bilancio);
6. indicatori di bilancio di cui al D.M. 23.12.2015;
7. elenco dei mutui;
8. prospetto dimostrativo delle spese del personale;

2) **di approvare** il Programma Triennale LL.PP. 2017-2019 nonché l'Elenco Annuale dei lavori 2017 nei contenuti risultanti dalle allegate schede 1,2,2b e 3

3) **di dare atto** che non sussistono, per alcuno degli enti, organismi e società partecipate, i requisiti di "rilevanza" ai fini del consolidamento di cui al punto 3.1. n. 2 dell'Allegato 4.4. del D.Lgs. 118/2011, giusta deliberazione della **Giunta Comunale n. 10 del 07.02.17**;


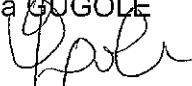
### IL CONSIGLIO COMUNALE

Con successiva separata votazione, con voti favorevoli n. 15 espressi in forma palese per alzata di mano, dai n. 15 consiglieri Comunali presenti e votanti, accertati dagli scrutatori e proclamati dal presidente dell'assemblea,


### DELIBERA

di dichiarare la suestesa deliberazione immediatamente eseguibile ai sensi dell'art. 134, comma 4, D.Lgs. 267/2000.

#### Pareri ai sensi degli artt. 49, comma 1, e 147-bis del D.Lgs. 267/2000

Parere di regolarità tecnica: Favorevole Il Responsabile del Servizio Finanziario Paola GUGOLE 	Parere di regolarità contabile: Favorevole Il Responsabile del Servizio Finanziario Paola GUGOLE 
---	---





**CITTÀ DI PIOVE DI SACCO**  
**(Provincia di Padova)**  
Area Finanziaria – RAGIONERIA

**BILANCIO DI PREVISIONE ANNUALE DI COMPETENZA E DI  
CASSA PER L'ESERCIZIO 2017 E TRIENNALE 2017 – 2018- 2019**

SCHEMA ALLEGATO 9 - D.LGS 118/2011



COMUNE DI PIOVE DI SACCO Prov.PD  
**BILANCIO DI PREVISIONE**  
**ENTRATE 2017**

TITOLO TIPOLOGIA	DENOMINAZIONE	RESIDUI PRESUNTI AL TERMINE DELL'ESERCIZIO 2016	PREVISIONI DEFINITIVE DELL'ANNO 2016	PREVISIONI ANNO		
				2017	2018	2019
	Fondo pluriennale vincolato per spese correnti (1)		545.293,98	279.834,92	0,00	0,00
	Fondo pluriennale vincolato per spese in conto capitale (1)		6.798.653,35	898.736,02	898.736,02	0,00
	Utilizzo avanzo di Amministrazione		898.491,12	68.000,00		
	- di cui avanzo vincolato utilizzato anticipatamente (2)			0,00		
	Fondo di Cassa all'1/1/esercizio di riferimento		8.959.972,63	11.969.471,07		
<b>TITOLO 1</b>						
<b>Tipologia 101 Entrate correnti di natura tributaria, contributiva e perequativa</b>						
<b>Tipologia 101 Imposte, tasse e proventi assimilati</b>						
Capitolo 10050 / 0 (1.01.01.06.001)	IMU (EX ICI - IMPOSTA COMUNALE IMMOBILI)	0,00	4.795.309,94	4.680.000,00	4.710.000,00	4.750.000,00
Capitolo 10051 / 0 (1.01.01.76.001)	IMPOSTA TASI (2,5 PER MILLE) ABITAZ. PRINCIPALE + PERTINENZE	0,00	0,00	0,00	0,00	0,00
Capitolo 10060 / 0 (1.01.01.53.000)	IMPOSTA COMUNALE SULLA PUBBLICITA'	2.632,21	21.652,98	0,00	0,00	0,00
Capitolo 10061 / 0 (1.01.01.16.000)	ADDITIONALE IRPEF	7.116,73,96	1.530.321,56	210.000,00	210.000,00	210.000,00
Capitolo 10061 / 1 (1.01.01.16.000)	ARRETRATI ANNI PRECEDENTI ADDIZIONALE IRPEF	0,00	1.578.029,16	1.598.592,37	1.608.127,48	1.638.890,26
Capitolo 10100 / 0 (1.01.01.06.002)	RECUPERI TRIBUTI COMUNALI - I.M.U. -	0,00	0,00	80.000,00	0,00	0,00
Capitolo 10110 / 0 (1.01.01.08.002)	ENTRATE PROVENIENTI DAL RECUPERO DELL'IMPOSTA COMUNALE SUGLI IMMOBILI - I.C.I.	0,00	102.628,29	0,00	0,00	0,00
Capitolo 10110 / 1 (1.01.01.06.002)	ENTRATE PROVENIENTI DAL RECUPERO DELL'IMPOSTA MUNICIPALE PROPRIA IMU.	2.532,00	220.000,00	50.000,00	50.000,00	50.000,00
Capitolo 10410 / 0 (1.01.01.53.000)	DIRITTI SULLE PUBBLICHE AFFISSIONI	13.833,00	238.574,88	52.532,00	100.000,00	100.000,00
Totale Tipologia 101	Imposte, tasse e proventi assimilati	273,43	9.000,00	113.833,00	9.000,00	9.000,00
		730.944,80	6.967.259,79	6.727.592,37	6.688.127,48	6.757.890,26
			7.086.740,20	6.958.536,97		
<b>Tipologia 301 Fondi perequativi da Amministrazioni Centrali</b>						
Capitolo 10421 / 0 (1.03.01.01.000)	ENTRATE DA F.D.O. DI SOLIDARIETA' COMUNALE (EX F.D.O. SPERIMENTALE DI RIEQUILIBRIO)	0,00	0,00	0,00	0,00	0,00
Capitolo 10421 / 2 (1.03.01.01.001)	ENTRATE DA F.D.O. DI SOLIDARIETA' COMUNALE (EX TASI)	152.954,96	1.799.470,28	1.722.466,77	1.635.900,20	1.554.334,76
Totale Tipologia 301	Fondi perequativi da Amministrazioni Centrali	152.954,96	1.799.470,28	1.722.466,77	1.635.900,20	1.554.334,76
00000 Totale TITOLO 1	Entrate correnti di natura tributaria, contributiva e perequativa	833.959,55	1.854.750,01	1.875.421,75	1.635.900,20	1.554.334,76
	Trasferimenti correnti	8.959.972,63	8.959.972,63	8.959.972,63	8.959.972,63	8.959.972,63
	Trasferimenti correnti da Amministrazioni pubbliche		8.941.490,21	8.934.027,68	8.312.225,02	
<b>Tipologia 101 Trasferimenti correnti da Amministrazioni pubbliche</b>						
Capitolo 20020 / 0 (2.01.01.01.000)	CONTRIB.STATO PER FINANZIAMENTO BILANCIO - CONTRIBUTO PER GLI INTERVENTI DEI COMUNI (EX FONDO SVILUPPO INVESTIMENTI)	0,00	31.000,00	41.000,00	41.000,00	41.000,00
Capitolo 20031 / 0 (2.01.01.01.001)	IMU, CONTRIBUTO STATALE A COMPENSAZIONE MINORI INTROITI IMU, E I.M.U. IN CASA -	0,00	110.749,73	121.170,00	121.170,00	121.170,00
Capitolo 20040 / 0 (2.01.01.01.000)	CONTRIBUTO STATO PER PISTA CICLABILE TOGNANA - IN CONTO RATA AMMORTAMENTO MUTUO CASSA DD.PP. (N. 251) (DAL 2005-2019 ANNI)	11.539,01	23.078,02	23.078,02	23.078,02	23.078,02
			34.617,03	34.617,03		

COMUNE DI PIOVE DI SACCO Prov. PD  
**BILANCIO DI PREVISIONE**  
**ENTRATE 2017**

TITOLO TIPOLOGIA	DENOMINAZIONE	RESIDUI PRESUNTI AL TERMINE DELL'ESERCIZIO 2016	PREVISIONI DEFINITIVE DELL'ANNO 2016	PREVISIONI ANNO		
				2017	2018	2019
Capitolo 20064 / 0 (2.01.01.01.000)	TRASFERIMENTI PER ATTIVITA' SOCIALI IN BASE ALLA DESTINAZIONE DEL 5 PER MILLE ESPRESSE DAI CONTRIB. DEL COMUNE (CAP. 18790)	0,00	5.507,86	5.000,00	5.000,00	5.000,00
Capitolo 20151 / 0 (2.01.01.02.001)	CONTRIBUTO REGIONALE PER "BONUS FAMIGLIA" (CAP. 19032)	0,00	13.500,00	15.150,00	15.150,00	15.150,00
Capitolo 20153 / 0 (2.01.01.02.000)	CENTRO AFFIDI DELLA SACCISICA - RIMBORSO ALTRI COMUNI (CAP. 19065)	6.370,62	38.860,00	30.000,00	30.000,00	30.000,00
Capitolo 20500 / 0 (2.01.01.02.001)	CONTRIBUTO REGIONALE BORSE DI STUDIO - LIBRI DI TESTO - (CAP. 13930)	0,00	40.754,16	36.370,62	28.500,00	28.500,00
Capitolo 20501 / 0 (2.01.01.01.002)	CONTRIBUTO STATALE LIBRI TESTO SCUOLE MEDIE (CAP. 13930)	0,00	28.500,00	28.500,00	18.000,00	18.000,00
Capitolo 20510 / 0 (2.01.01.02.001)	FINANZIAMENTO DELLA REGIONE PER L.R. 11/13.4.2001 ART. 133 MINORI ACCOLTI IN STRUTTURE E AFFIDAMENTI	0,00	14.500,00	18.000,00	33.000,00	33.000,00
Capitolo 20520 / 0 (2.01.01.02.001)	CONTRIBUTO REGIONALE PER GESTIONE ASILO NIDO	0,00	27.832,28	26.000,00	26.000,00	26.000,00
Capitolo 20530 / 0 (2.01.01.02.011)	CONTRIBUTO I.C.D. - IMPEGNATIVA DI CURA DOMICILIARE (EX ASSEGNO DI CURA) (CAP. 19027)	0,00	87.458,36	100.000,00	100.000,00	100.000,00
Capitolo 20532 / 0 (2.01.01.01.001)	PROGETTO SPRAR (SISTEMA DI PROTEZIONE PER RICHIEDENTI ASILO E RIFUGIATI - CAP. 19024/1)	160.654,10	100.000,00	886.475,63	0,00	0,00
Capitolo 20533 / 0 (2.01.01.02.001)	PROGETTO "ALLEANZE PER LA FAMIGLIA" CONTRIBUTO REGIONE (CAP. 19025)	0,00	396.476,00	30.169,31	0,00	0,00
Capitolo 20541 / 0 (2.01.01.02.011)	CONTRIB. DELLA REGIONE PER ASSISTENZA DOMICILIARE INTEGRATA L.R. 21 E 22/89 - A.D.I. -	0,00	42.930,22	42.930,22	42.930,22	42.930,22
Capitolo 20543 / 0 (2.01.01.02.001)	CONTRIBUTO REGIONALE PER PROGETTO PIOVE - PIOVE SHOPPING - (DECRETO 240 DEL 30.12.2014) (cap. 21095)	44.000,00	44.000,00	0,00	0,00	0,00
Capitolo 20543 / 1 (2.01.01.02.001)	CONTRIBUTO REGIONALE PER PROGETTO PIOVE - PIOVE SHOPPING - (DECRETO 240 DEL 30.12.2014) - DA DESTINARE AD ALTRI ENTI	0,00	210.600,00	210.600,00	0,00	0,00
Capitolo 20545 / 0 (2.01.01.02.001)	FONDO NAZIONALE ACCOGLIENZA MINORI NON ACCOMPAGNATI - D.M. 21.02.14	0,00	3.500,00	3.500,00	3.500,00	3.500,00
Capitolo 20546 / 0 (2.01.01.02.001)	SERVIZIO CIVILE REGIONALE - CONTRIB REGIONE (CAP. 19061/2) - CAP. 19051 L.R. 9/2010	6.080,00	9.600,00	9.600,00	9.600,00	9.600,00
Capitolo 20549 / 0 (2.01.01.02.001)	PROGETTO P.I.P.P.I - CONTRIBUTO COMUNE DI PADOVA (CAP. 19030/2)	0,00	16.201,73	0,00	0,00	0,00
Capitolo 20550 / 0 (2.01.01.02.001)	CONTRIBUTO CENTRO ANTIVIOLENZA - REGIONE - (CAP. 19033)	0,00	19.026,73	6.000,00	0,00	0,00
Capitolo 20550 / 1 (2.01.01.02.001)	CONTRIBUTI REGIONE VENETO PER ATTIVITA' AMM.VE VARIE	0,00	2.000,00	2.000,00	2.000,00	2.000,00
Capitolo 20570 / 0 (2.01.01.02.001)	CONTRIBUTO REGIONE ATTIVITA' CULTURALI (romanzo storico CAP. 15209)	0,00	11.350,00	0,00	0,00	0,00
Capitolo 20571 / 0 (2.01.01.02.001)	CONTRIBUTO REGIONALE PER MANIFESTAZIONI - O ATTIVITA' CULTURALI DIVERSE	0,00	9.949,10	0,00	0,00	0,00
Capitolo 20572 / 0 (2.01.01.02.001)	CONTRIBUTO REGIONALE PER BACINO BIBLIOGRAFICO SACCISICA	0,00	2.450,80	10.386,48	0,00	0,00
Capitolo 20573 / 0 (2.01.01.02.001)	CONTRIBUTO REGIONALE PER DIGITALIZZAZIONE DEL CINEMA POLITEAMA	0,00	4.594,77	0,00	0,00	0,00
Capitolo 20591 / 1 (2.01.01.02.001)	CONTRIBUTO REGIONALE PER ELIMINAZIONE BARRIERE ARCHITETTONICHE L.R. 41/89 - LR 13/69 (CAP. 19020)	0,00	21.517,43	10.000,00	10.000,00	10.000,00
Capitolo 20892 / 0 (2.01.01.02.001)	CONTRIBUTO REGIONALE PIANI D'AZIONE PER L'ENERGIA SOSTENIBILE (P.A.E.S.)	0,00	7.000,00	0,00	0,00	0,00

COMUNE DI PIOVE DI SACCO Prov.PD  
**BILANCIO DI PREVISIONE**  
**ENTRATE 2017**

TITOLO TIPOLOGIA	DENOMINAZIONE	RESIDUI PRESUNTI AL TERMINE DELL'ESERCIZIO 2016	PREVISIONI DEFINITIVE DELL'ANNO 2016	PREVISIONI ANNO	PREVISIONI ANNO	PREVISIONI ANNO
				2017	2018	2019
Capitolo 20702 / 0 (2.01.01.02.000)	CONTRIBUTI DA AMMINISTRAZIONI PUBBLICHE PER ATTIVITA' CULTURALI - SOCIALI DIVERSE (FESTIVAL CASONI - SCENE DI PAGLIA)	2.640,00	21.850,00	20.000,00	20.000,00	20.000,00
Capitolo 20703 / 0 (2.01.01.02.002)	CONTRIBUTI PROVINCIA A FINE AMM.VO E VARIO (TRASPORTI ECCEZIONALI ECC.)	0,00	25.050,00	22.640,00	0,00	0,00
Capitolo 20707 / 0 (2.01.01.02.002)	CONTRIBUTO PROVINCIA PER PROGETTO "YES" - AZIONE PROVINCE GIOVANI - (CAP. 12660)	0,00	816,01	0,00	0,00	0,00
Capitolo 20708 / 0 (2.01.01.02.003)	CONVENZIONE INTERCOMUNALE VIGILI URBANI (CAP. 12669)	1.887,04	15.759,20	5.000,00	5.000,00	5.000,00
Capitolo 20711 / 0 (2.01.01.02.002)	CONTRIBUTO PROVINCIA FIGLI RICONOSCIUTI DA UN SOLO GENITORE (v.casp.Spese 17800)	5.100,00	10.200,00	0,00	0,00	0,00
Capitolo 20712 / 1 (2.01.01.02.001)	CONTRIBUTI ACCESSO ABITAZIONI IN LOCAZIONE L.R. 431/98 (CAP. 18760)	0,00	42.000,00	42.000,00	42.000,00	42.000,00
Capitolo 20714 / 1 (2.01.01.02.017)	CONTRIBUTO ATER LOCAZIONI (CAP. 19009)	0,00	42.000,00	42.000,00	6.369,00	6.369,00
Capitolo 20718 / 0 (2.01.01.02.003)	CONTRIBUTO COMUNE PADOVA PER AZIONI DI INTEGRAZIONE SOCIALE E SCOLASTICA - L.R. 9/1990 - (CAP. 19031)	6.077,10	6.369,00	2.768,00	2.768,00	2.768,00
Capitolo 20720 / 0 (2.01.01.02.003)	CONTRIBUTO COMUNE PADOVA PER FUNZIONAMENTO SPORTELLO DONNA (CAP.19030)	2.000,00	6.532,50	8.845,10	0,00	0,00
Totale Tipologia 101	Trasferimenti correnti da Amministrazioni pubbliche	246.347,87	1.597.706,18	1.528.696,66	585.065,24	585.065,24
<b>Tipologia 103</b> Trasferimenti correnti da imprese						
Capitolo 20715 / 0 (2.01.03.02.002)	CONTRIBUTO APGA MUTUI - ACEGAS APS -	0,00	29.381,63	29.144,26	0,00	0,00
Capitolo 20715 / 1 (2.01.03.02.002)	CONTRIBUTO APGA MUTUI - IVA - PASSIVITA' PREGRESSE - (casp 11570/1)	0,00	152.077,04	29.144,26	0,00	0,00
Totale tipologia 103	Trasferimenti correnti da imprese	0,00	6.500,00	6.500,00	0,00	0,00
20000 Totale TITOLO 2	Trasferimenti correnti	246.347,87	1.593.597,81	1.535.200,92	585.065,24	585.065,24
<b>TITOLO 3</b> Entrate extratributarie						
<b>Tipologia 100</b> Vendita di beni e servizi e proventi derivanti dalla gestione dei beni						
Capitolo 30010 / 0 (3.01.02.01.032)	DIRITTI DI SEGRETERIA - DA RIPARTIRE	638,96	4.000,00	4.000,00	4.000,00	4.000,00
Capitolo 30010 / 1 (3.01.02.01.033)	DIRITTI DI SEGRETERIA - FAVORE COMUNE	1.778,88	4.146,46	4.638,86	63.000,00	63.000,00
Capitolo 30040 / 0 (3.01.02.01.033)	DIRITTI PER IL RILASCIO CARTE IDENTITA'	392,16	58.500,00	64.778,86	13.000,00	13.000,00
Capitolo 30100 / 0 (3.01.02.01.014)	SERVIZI FUNEBRI	2.322,39	13.000,00	13.392,16	71.000,00	71.000,00
Capitolo 30100 / 1 (3.01.02.01.014)	PROVENTI SERVIZIO CREMAZIONI (CAP. 16591)	0,20	66.000,00	69.000,00	200.000,00	200.000,00
Capitolo 30130 / 0 (3.01.02.01.008)	PROVENTI SERV. MENSA SCUOLE MATERNE - RILEVANTE AI FINI IVA -	4.088,60	177.272,13	170.803,55	165.072,13	165.072,13
Capitolo 30131 / 0 (3.01.02.01.008)	SERVIZIO MENSA SCUOLE ELEMENTARI - RILEVANTE AI FINI IVA -	2.504,74	87.310,00	90.310,00	90.310,00	90.310,00
Capitolo 30140 / 0 (3.01.02.01.002)	SERVIZIO ASILO NIDO - INTROITI PER ACCESSI AL SERVIZIO	40.475,16	91.828,98	92.814,74	100.000,00	100.000,00
Capitolo 30141 / 0 (3.01.02.01.016)	CONCORSO SPESA TRASPORTO SCOLASTICO - SERVIZIO RILEVANTE AI FINI IVA	348,66	128.061,37	140.475,16	22.261,55	22.261,55

COMUNE DI PIOVE DI SACCO Prov. PD  
**BILANCIO DI PREVISIONE**  
**ENTRATE 2017**

TITOLO TIPOLOGIA	DENOMINAZIONE	RESIDUI PRESUNTI ALTERNATIVE DELL'ESERCIZIO 2016	PREVISIONI DEFINITIVE DELL'ANNO 2016	PREVISIONI ANNO		PREVISIONI ANNO 2019
				2017	2018	
Capitolo 30180 / 0 (3.01.02.01.008)	PROVENTI SERV SOCIALI - RIMB. SPESE PASTI ANZIANI - RILEVANTE AI FINI IVA - (CAP.18780/1)	9.911,33	35.000,00	35.000,00	35.000,00	35.000,00
Capitolo 30200 / 0 (3.01.02.01.006)	INTROITI DI GESTIONE IMPIANTI SPORTIVI,	19.140,50	42.097,00	44.911,33	30.000,00	30.000,00
Capitolo 30201 / 0 (3.01.02.01.999)	PROGETTO BENESSERE E SPORT 3ª ETA' - (CAP. 18532)	0,00	40.000,00	40.000,00	14.000,00	14.000,00
Capitolo 30330 / 0 (3.01.02.01.020)	PROVENTI PARCCHIMETRI	49.478,18	59.140,50	86.157,75	240.000,00	240.000,00
Capitolo 30350 / 0 (3.01.01.01.004)	PROVENTI DEL CONTO ENERGIA PER PENSILINA FOTVOLTAICA VALE PETRARCA	0,00	12.000,00	14.000,00	5.000,00	5.000,00
Capitolo 30411 / 0 (3.01.02.01.000)	INTROITI INIZIATIVE CULTURALI - TURISTICHE - SALA MUSICA E PER CERIMONIE	6.381,00	2.000,00	2.000,00	2.000,00	2.000,00
Capitolo 30530 / 0 (3.01.03.02.002)	FITTI CANONI CONCESSIONI IMMOBILI	64.233,73	7.884,00	8.381,00	210.000,00	215.000,00
Capitolo 30630 / 1 (3.01.03.02.002)	CANONI DALL'UTILIZZO DI STRUTTURE COMUNALI (SALE - CASONI - PALCHI - ECC.)	0,00	209.500,00	209.500,00	0,00	0,00
Capitolo 30670 / 1 (3.01.03.02.002)	C.O.S.A.P. - Introiti uff. commercio	832,50	248.397,57	264.233,73	7.000,00	7.000,00
Capitolo 30671 / 0 (3.01.03.01.002)	C.O.S.A.P. - PERMANENTE -	13.748,39	0,00	0,00	365.000,00	365.000,00
Capitolo 31380 / 1 (3.01.02.01.000)	INTROITI E RIMBORSI DIVERSI - A MEZZO ECONOMO - POLISPORTELLO - RIMBORSO SPESE NOTIFICA ATTI	3.232,31	145.000,00	148.232,31	145.000,00	145.000,00
Capitolo 31384 / 0 (3.01.02.01.000)	INTROITI PER SERVIZI ( NUMERAZIONE CIVICA - SERVIZI SOPRALLUOGHI TECNICI - VISURE CATASTALI) (cap. 19340)	25,50	30.000,00	30.000,00	30.000,00	30.000,00
Capitolo 31390 / 0 (3.01.02.01.013)	MANIFESTAZIONE SACCISICA IN MOSTRA - CONTRIBUTI DIVERSI (CAP. 21092)	22,00	30.496,00	30.025,50	7.000,00	7.000,00
Capitolo 31630 / 0 (3.01.03.01.003)	PROVENTI PER INSTALLAZIONE ANTENNE	16.850,00	7.005,00	7.022,00	0,00	0,00
Capitolo 31640 / 0 (3.01.01.01.004)	SERVIZIO DISTRIBUZIONE GAS NATURALE INTROITO CANONE CONCESSORIO DEL VDR (G.C. 105/2012) - COMPENSIVO DI IVA - CAP. 18740	0,00	52.860,00	16.850,00	72.000,00	72.000,00
Totale Tipologia 100	Vendita di beni e servizi e proventi derivanti dalla gestione dei beni	236.405,09	1.948.061,68	1.988.704,51	1.981.061,68	1.988.061,68
Tipologia 200 Proventi derivanti dall'attività di controllo e repressione delle irregolarità e degli illeciti			2.273.673,86	2.205.109,60		
Capitolo 30080 / 0 (3.02.02.01.001)	PROVENTI DERIVANTI DA SANZIONI PER VIOLAZIONI C.D.S. DI CUI ALL'ART 142 - COMMA 12 BIS (AUTOVELOX)	244.087,21	2.600.000,00	2.350.000,00	1.846.000,00	1.753.000,00
Capitolo 30080 / 1 (3.02.02.01.000)	PROVENTI DERIVANTI DA SANZIONI AMMILVE PER VIOLAZIONI CODICE DELLA STRADA (ART. 208 C.D.S.)	89.279,04	2.795.864,16	2.394.087,21	430.000,00	430.000,00
Capitolo 30080 / 3 (3.02.02.01.001)	RISCOSSIONE A RECUPERO SANZIONI NON PAGATE CONTRAVVENZIONI ANNI PRECEDENTI	15.634,18	400.000,00	430.000,00	90.000,00	90.000,00
Capitolo 30081 / 0 (3.02.03.01.000)	SANZIONI AMMINISTRATIVE REGOLAM.COMUNALE.COMM.SANITARIE ECC.	3.171,03	140.000,00	90.000,00	10.000,00	10.000,00
Totale Tipologia 200	Proventi derivanti dall'attività di controllo e repressione delle irregolarità e degli illeciti	352.171,46	3.150.000,00	2.880.000,00	2.376.000,00	2.283.000,00
Tipologia 300 Interessi attivi			3.598.731,53	3.032.171,46		



COMUNE DI PIOVE DI SACCO Prov. PD  
**BILANCIO DI PREVISIONE**  
**ENTRATE 2017**

TITOLO TIPOLOGIA	DENOMINAZIONE	RESIDUI PRESUNTI ALTERNATIVE DELL'ESERCIZIO 2016	PREVISIONI DEFINITIVE DELL'ANNO 2016	PREVISIONI ANNO		
				2017	2018	2019
Capitolo 31621 / 0 (3.03.03.99.000)	PROVENTI DIVERSI DA INTERESSI ATTIVI (DA CASSA DEPOSITI E PRESTITI - ECC.)	0,00	4.000,00	1.000,00	1.000,00	1.000,00
Capitolo 31621 / 1 (3.03.03.04.000)	INTROITI PER INTERESSI SU DEPOSITI BANCARI - POSTALI (CONTO DI TESORERIA)	312,76	3.086,18	1.500,00	1.500,00	1.500,00
Totale Tipologia 300	Interessi attivi	312,76	5.500,00	2.500,00	2.500,00	2.500,00
<b>Tipologia 400 Altre entrate da redditi da capitale</b>						
Capitolo 31650 / 0 (3.04.02.03.002)	AZIENDE PARTECIPATE UTILI-CEDOLE-DIVIDENDI (AGEGAS-APS - )	0,00	14.569,56	7.000,00	7.000,00	7.000,00
Totale Tipologia 400	Altre entrate da redditi da capitale	0,00	14.569,56	7.000,00	7.000,00	7.000,00
<b>Tipologia 500 Rimborsi e altre entrate correnti</b>						
Capitolo 20716 / 0 (3.05.02.03.002)	GRUPPO PROTEZIONE CIVILE DISTRETTO - RIMBORSO COMUNI (CAP. 12801)	591,69	0,00	0,00	0,00	0,00
Capitolo 30033 / 0 (3.05.99.99.999)	ENTRATE PER IVA A CREDITO DA ATTIVITA' COMMERCIALE (CAP. 1157006)	0,00	20.000,00	22.000,00	23.000,00	23.000,00
Capitolo 30080 / 2 (3.05.02.03.004)	RECUPERO SPESE PER GESTIONE SERVIZIO CONTRAVVENZIONI	24.338,17	700.000,00	500.000,00	500.000,00	500.000,00
Capitolo 30100 / 2 (3.05.02.03.004)	INTROITI PER RIMBORSO SERVIZI CIMITERIALI - OBITORIO -	0,00	12.000,00	0,00	0,00	0,00
Capitolo 30694 / 0 (3.05.02.03.006)	CONCORSO CONSORZIO BACINO COLLABORAZIONE TIA UFF. TRIBUTI E UFF. AMBIENTE	170.026,88	40.000,00	40.000,00	40.000,00	40.000,00
Capitolo 30716 / 0 (3.05.02.03.002)	GRUPPO PROTEZIONE CIVILE DISTRETTO - RIMBORSO COMUNI (CAP. 12801)	16.950,07	23.520,75	210.026,98	23.520,75	23.520,75
Capitolo 30940 / 0 (3.05.02.03.000)	PROVENTI FINALIZZATI AD INIZIATIVE VARIE (Vedi anche CAP. 15213)	0,00	39.212,55	40.470,82	6.000,00	6.000,00
Capitolo 30941 / 0 (3.05.99.99.999)	PROGETTO PIOVE SOLIDARIETA' - FONDI FINALIZZATI A PROGETTI DETERMINATI - (CAP. 15214)	0,00	8.402,00	6.000,00	6.000,00	6.000,00
Capitolo 30842 / 0 (3.05.99.99.999)	DONAZIONI BIBLIOTECA - CAP 15215 -	0,00	1.000,00	1.000,00	1.000,00	1.000,00
Capitolo 31360 / 0 (3.05.02.03.001)	CONCORSO STAT. PER SPESE PER ELEZIONI (CAP. 10060)	17.600,00	50.000,00	30.000,00	30.000,00	30.000,00
Capitolo 31360 / 0 (3.05.98.02.001)	RECUPERI VARI PER PAGAMENTI L.109/94 -PROGETTISTI - (CAP. 10910-20-30)	0,00	50.000,00	47.600,00	53.800,00	53.800,00
Capitolo 31361 / 0 (3.05.02.01.001)	RIMBORSI DA ALTRI ENTI PERSONALE IN SERVIZIO STRAORDINARIO O IN CONVENZIONE - COMANDO-ELEZIONI (CAP.21644-1-2) - CAP. 21661	57.979,00	110.850,00	120.000,00	120.000,00	120.000,00
Capitolo 31362 / 0 (3.05.02.03.004)	RECUPERO SOMME EROGATE IN ECCEDEZZA DEI LIMITI DEL FONDO RISORSE DECENTRATE ANNI 2010 - 2012 PER FINANZIAMENTO P.O.	22.650,00	22.642,83	177.979,00	0,00	0,00
Capitolo 31370 / 1 (3.05.02.03.000)	RECUPERO SPESE RISCALDAMENTO ACQUA POTABILE ILLNE ECC.DA PARTE DEGLI AFFITTUARI DEI MOBILI IN LOCAZIONE	6.665,71	7.500,00	45.292,83	7.500,00	7.500,00
Capitolo 31380 / 2 (3.05.02.03.000)	INTROITI E RIMBORSI DIVERSI:DANNI A CARICO ASSIC. - RETTE RI COVERO - CESSIONE MATER.RECUPERI SU STIP. ECC.	17.585,45	14.219,17	60.000,00	65.000,00	65.000,00
Capitolo 31382 / 0 (3.05.01.01.000)	INTROITI E RIMBORSI ASSICURAZIONI: DIVERSE PER SINISTRI (CAP.19390)	598,12	20.000,00	20.000,00	20.000,00	20.000,00
Capitolo 31383 / 0 (3.05.02.03.004)	SERVIZIO DI TELESOCORSO - QUOTE DA UTENZA -	371,82	2.000,00	2.000,00	2.000,00	2.000,00
Capitolo 31385 / 0 (3.05.02.03.005)	RIMBORSI CASE CINEMATOGRAFICHE SU INSTALLAZIONE PROIETTORE DIGITALE (CAP. 15120/1)	0,00	0,00	25.000,00	0,00	0,00

COMUNE DI PIOVE DI SACCO Prov. PD  
**BILANCIO DI PREVISIONE**  
**ENTRATE 2017**

TITOLO TIPOLOGIA	DENOMINAZIONE	RESIDUI PRESUNTI ALTERNATIVE DELL'ESERCIZIO 2016	PREVISIONI DEFINITIVE DELL'ANNO 2016	PREVISIONI ANNO		
				2017	2018	2019
Capitolo 31450 / 0 (3.05.02.03.002)	CONCORSO SPESE UFFICIO DI COLLOCAMENTO QUOTE PROPORZIONALI A CARICO COMUNI- PROVINCIA	17.819,84	23.500,00	23.500,00	23.500,00	23.500,00
Capitolo 31460 / 0 (3.05.02.03.002)	UFFICIO DI PIANO - RIMBORSO DEI COMUNI PER SPESE DI FUNZIONAMENTO (CAP. 10855)	0,00	37.862,16	41.319,84	0,00	0,00
Capitolo 31489 / 0 (3.05.02.03.002)	BACINO TURISTICO DELLA SACCISICA QUOTE PARTECIPAZIONE COMUNI DIVERSI (CAP. 20079) - E ALTRI CONTRIBUTI	484,60	1.262,74	0,00	0,00	0,00
Capitolo 31490 / 0 (3.05.02.03.002)	CONCORSO COMUNI COMPENS.SISTEMA BIBLIOTECARIO PIOVESE (CAP. 14881) (quote abitate 0,50 fino al 2020)	18.610,80	1.854,60	484,60	42.500,00	42.500,00
Capitolo 31492 / 0 (3.05.99.99.999)	QUOTE CONTRIBUTI INTESA PROGRAMMATICA AREA SACCISICA - IPA - (comuni e altri enti) (CAP. 21085)	20.087,50	40.000,00	0,00	0,00	0,00
Capitolo 31492 / 1 (3.05.02.03.000)	QUOTE CONTRIBUTI INTESA PROGRAMMATICA AREA SACCISICA - IPA - (CONTRIBUTI COMUNI E ALTRI ENTI) CAP. 21085/1	0,00	0,00	40.000,00	0,00	0,00
Capitolo 31600 / 0 (3.05.02.03.002)	RIMBORSI PER GESTIONE ASSOCIATA SERVIZI SOCIALI - COMUNE DI POLVERARA (CAP. 18850)	10.300,00	20.000,00	20.000,00	20.000,00	20.000,00
Capitolo 31620 / 0 (3.05.99.99.000)	CONCORSI E RECUPERI VARI (CONTRIBUTO TESORERIA- ECC.)	87,00	2.000,00	2.000,00	2.000,00	2.000,00
<b>Totale Tipologia 500</b>	<b>Rimborsi e altre entrate correnti</b>	<b>402.759,65</b>	<b>1.267.320,75</b>	<b>1.067.463,58</b>	<b>985.820,75</b>	<b>985.820,75</b>
<b>30000 Totale TITOLO 3</b>	<b>Entrate straordinarie</b>	<b>1.391.901,68</b>	<b>1.470.223,23</b>	<b>1.352.568,03</b>	<b>5.352.382,43</b>	<b>5.264.332,43</b>
<b>TITOLO 4</b>	<b>Entrate in conto capitale</b>	<b>238.023,41</b>	<b>5.717,05</b>	<b>5.717,05</b>	<b>0,00</b>	<b>0,00</b>
<b>Tipologia 200</b>	<b>Contributi agli investimenti</b>	<b>0,00</b>	<b>0,00</b>	<b>0,00</b>	<b>0,00</b>	<b>0,00</b>
Capitolo 40008 / 0 (4.02.01.02.001)	CONTRIBUTO REGIONE VENETO PER LAVORI STRAORDINARI SCUOLA ELEMENTARE BOSCHETTI ALBERTI (SERRAMENTI) CAP. 31341	0,00	28.470,75	0,00	0,00	0,00
Capitolo 40010 / 1 (4.02.01.02.001)	CONTRIBUTO REGIONE PER LAVORI MIGLIORAMENTO ANTISISMICO SCUOLA PRIMARIA ZANELLA (CAP. 31340)	0,00	0,00	0,00	234.500,00	0,00
Capitolo 40129 / 0 (4.02.01.02.001)	CONTRIBUTO REGIONE PER LAVORI DI MIGLIORIA ECOCENTRO (CAP. 32339)	60.000,00	60.000,00	0,00	0,00	0,00
Capitolo 40130 / 0 (4.02.01.02.001)	CONTRIBUTO REGIONE PER REALIZZAZIONE PIATTAFORME ECOLOGICHE (CAP. 32340)	0,00	102.480,00	102.480,00	0,00	0,00
Capitolo 40161 / 0 (4.02.01.02.001)	CONTRIBUTO REGIONE FINALIZZATO AL PROGETTO PIOVE SICURA - PREVISTO DAL PROGETTO PIOVE SHOPPING - (DECRETO 240 DEL 30.12.2014) E PIOVE SICURA (E.79.150+50.000)	0,00	129.150,00	129.150,00	0,00	0,00
Capitolo 40211 / 0 (4.02.01.02.001)	CONTRIBUTO REGIONE PER ROTATORIA ARZERELLO (CAP. 34779) - / CAP. 34752/1	0,00	300.000,00	300.000,00	0,00	0,00
Capitolo 40280 / 0 (4.02.01.01.002)	CONTRIBUTO NUOVA SCUOLA MEDIA - CON FONDI DI CUI ALLA L.R. DI CUI D.G.R. 599/21.4.2015	2.000.000,00	0,00	0,00	0,00	0,00
Capitolo 40282 / 0 (4.02.01.01.001)	CONTRIBUTO MINISTERO PER LAVORI DI INTERVENTI DI EDILIZIA SCOLASTICA PER LA MESSA IN SICUREZZA DELLA SCUOLA PRIMARIA DANTE ALIGHIERI (MIUR)	92.500,00	0,00	1.000.000,00	0,00	0,00
<b>Totale Tipologia 200</b>	<b>Contributi agli investimenti</b>	<b>2.152.500,00</b>	<b>591.630,00</b>	<b>531.630,00</b>	<b>234.500,00</b>	<b>0,00</b>
<b>Tipologia 300</b>	<b>Altri trasferimenti in conto capitale</b>	<b>1.512.500,75</b>	<b>1.644.130,00</b>	<b>1.644.130,00</b>	<b>140.000,00</b>	<b>140.000,00</b>
Capitolo 40040 / 1 (4.03.11.01.001)	ALIENAZIONE CIMITERIALI - (CAP. 33062 - )	0,00	240.000,00	140.000,00	140.000,00	140.000,00
Capitolo 40127 / 0 (4.03.01.01.001)	CONTRIBUTO REGIONE PER LAVORI DI MIGLIORAMENTO ANTISISMICO SCUOLA PRIMARIA ZANELLA CORTE - (CAP. 31340)	28.000,00	0,00	0,00	0,00	0,00
<b>Totale Tipologia 300</b>	<b>Altri trasferimenti in conto capitale</b>	<b>28.000,00</b>	<b>240.000,00</b>	<b>140.000,00</b>	<b>140.000,00</b>	<b>140.000,00</b>

COMUNE DI PIOVE DI SACCO Prov.PD  
**BILANCIO DI PREVISIONE**  
**ENTRATE 2017**

TITOLO TIPOLOGIA	DENOMINAZIONE	RESIDUI PRESUNTI AL TERMINE DELL'ESERCIZIO 2016	PREVISIONI DEFINITIVE DELL'ANNO 2016	PREVISIONI ANNO	PREVISIONI ANNO	PREVISIONI ANNO
				2017	2018	2019
<b>Tipologia 400 Entrate da alienazione di beni materiali e immateriali</b>						
Capitolo 40030 / 0 (4.04.01.08.001)	ALIENAZIONE ALLOGGI POPOLARI DI CUI ALLA L.R. - (cap. 32336 / 2)	214,25	50.000,00	20.000,00	170.000,00	170.000,00
Capitolo 40030 / 1 (4.04.01.10.000)	ALIENAZIONE DI BENI PATRIMONIALI E AUTOFINANZIAMENTI-DIRITTI DI SUPERFICIE (CAP. 30001-)	0,00	100.000,00	50.000,00	50.000,00	50.000,00
Capitolo 40041 / 0 (4.04.02.02.000)	INTROITI DA ALIENAZIONI CIMITERIALI - NUOVE TOMBE FAMIGLIA -	0,00	60.000,00	0,00	0,00	0,00
Totale Tipologia 400	Entrate da alienazione di beni materiali e immateriali	214,25	210.000,00	70.000,00	220.000,00	220.000,00
<b>Tipologia 500 Altre entrate in conto capitale</b>						
Capitolo 40002 / 0 (4.05.03.05.000)	RIMBORSO SPESE DI GARA PER SERVIZIO GESTIONE IMPIANTI DISTRIBUZIONE GAS METANO NEL TERRITORIO DELLA SACCISICA (CAP. 30001/2010)	32.155,71	0,00	0,00	0,00	0,00
Capitolo 40350 / 0 (4.05.01.01.001)	PROVENTI CONCESSIONI EDILIZIE E SANZIONI	0,00	250.000,00	290.000,00	250.000,00	250.000,00
Totale Tipologia 500	Altre entrate in conto capitale	32.155,71	250.000,00	290.000,00	250.000,00	250.000,00
40000 Totale TITOLO 4	Entrate in conto capitale	246,46	460,00	320.000,00	844.500,00	510.000,00
<b>TITOLO 6</b>						
<b>Tipologia 300 Accensione mutui e altri finanziamenti a medio lungo termine</b>						
Capitolo 50106 / 0 (6.03.01.04.999)	MUTUI BILANCIO DI PREVISIONE	29.531,07	0,00	0,00	0,00	0,00
Capitolo 50106 / 1 (6.03.01.04.003)	MUTUI DA BILANCIO DI PREVISIONE - DA CASSA DD.PP. -	1.122.305,06	0,00	0,00	0,00	0,00
Capitolo 50106 / 2 (6.03.01.04.003)	MUTUI BILANCIO DI PREVISIONE - DA ALTRI ISTITUTI -	226.000,00	1.310.245,76	1.122.305,06	0,00	0,00
Totale Tipologia 300	Accensione mutui e altri finanziamenti a medio lungo termine	1.377.836,13	226.000,00	226.000,00	0,00	0,00
60000 Totale TITOLO 6	Accensione Prestiti	1.377.836,13	1.565.776,83	1.377.836,13	0,00	0,00
<b>TITOLO 9</b>						
<b>Tipologia 100 Entrate per conto terzi e partite di giro</b>						
Capitolo 60010 / 0 (9.01.02.02.001)	RITENUTE PREVIDENZIALI ED ASSISTENZIALI AL PERSONALE	0,00	390.000,00	390.000,00	390.000,00	390.000,00
Capitolo 60020 / 0 (9.01.02.01.001)	RITENUTE ERARIALI	1,84	850.000,00	850.000,00	850.000,00	850.000,00
Capitolo 60030 / 0 (9.01.02.99.999)	ALTRE RITENUTE AL PERSONALE PER CONTO DI TERZI	414,91	100.000,00	100.000,00	100.000,00	100.000,00
Capitolo 60040 / 0 (9.01.99.99.999)	RESTITUZIONE DEPOSITI CAUZIONALI	60,00	370.000,00	370.000,00	370.000,00	370.000,00
Capitolo 60056 / 0 (9.01.01.02.001)	RITENUTA PER SCISSIONE CONTABILE IVA (SPLIT PAYMENT)	0,00	800.000,00	1.000.000,00	1.000.000,00	1.000.000,00
Capitolo 60056 / 1 (9.01.01.02.001)	RITENUTA PER SCISSIONE CONTABILE IVA (SPLIT PAYMENT-COMMERCIALE)	0,00	50.000,00	50.000,00	50.000,00	50.000,00
Capitolo 60060 / 0 (9.01.99.03.001)	ANTICIPAZIONI DI FONDI PER IL SERVIZIO ECONOMATO	0,00	16.000,00	16.000,00	16.000,00	16.000,00
Capitolo 60070 / 0 (9.01.99.99.000)	RESTITUZIONE DI DEPOSITI PER SPESE CONTRATTUALI	109,50	70.000,00	70.000,00	70.000,00	70.000,00

COMUNE DI PIOVE DI SACCO Prov. PD  
**BILANCIO DI PREVISIONE**  
**ENTRATE 2017**

TITOLO TIPOLOGIA	DENOMINAZIONE	RESIDUI PRESUNTI AL TERMINE DELL'ESERCIZIO 2016	PREVISIONI DEFINITIVE DELL'ANNO 2016	PREVISIONI ANNO		PREVISIONI ANNO 2019
				2017	2018	
<b>Totale Tipologia 100</b>	<b>Entrate per partite di giro</b>	586,25	2.646.000,00	2.846.000,00	2.846.000,00	2.646.000,00
	<b>Tipologia 200 Entrate per conto terzi</b>		2.650.793,30	2.846.686,25		
Capitolo 60050 / 0 (9.02.99.99.999)	SPESA PER SERVIZI PER CONTO DI TERZI	13.163,74	450.000,00	450.000,00	450.000,00	450.000,00
	previsione di competenza		471.681,11	463.163,74		
	previsione di cassa		0,00	130.000,00	130.000,00	130.000,00
Capitolo 60080 / 0 (9.02.99.99.000)	RIMBORSI SPESE PER ELEZIONI	0,00	130.000,00	130.000,00	130.000,00	130.000,00
	previsione di competenza		0,00	48.500,00	48.500,00	48.500,00
	previsione di cassa		48.500,00	48.500,00		
Capitolo 60090 / 0 (9.02.02.01.001)	RILEVAZIONI ISTAT	0,00	48.500,00	48.500,00	48.500,00	48.500,00
	previsione di competenza		48.500,00	48.500,00		
	previsione di cassa		0,00	0,00	0,00	0,00
<b>Totale Tipologia 200</b>	<b>Entrate per conto terzi</b>	13.163,74	628.500,00	628.500,00	628.500,00	628.500,00
	previsione di competenza		650.181,11	641.663,74		
	previsione di cassa		0,00	0,00	0,00	0,00
90000 Totale TITOLO 9	Entrate per conto terzi e partite di giro	13.749,99	3.274.500,00	3.474.500,00	3.474.500,00	3.474.500,00
	previsione di competenza		3.300.974,44	3.488.249,99		
	previsione di cassa		21.525,56	20.250,01	18.580,47	18.246.172,89
	TOTALE TITOLI	5.728.352,49	21.525,56	20.250,01	18.580,47	18.246.172,89
	TOTALE GENERALE DELLE ENTRATE	5.728.352,49	21.525,56	20.250,01	18.580,47	18.246.172,89

(1) Se il bilancio di previsione è predisposto prima del 31 dicembre dell'esercizio precedente, indicare la stima degli impegni al 31 dicembre dell'anno in corso di gestione imputati agli esercizi successivi finanziati dal fondo pluriennale vincolato (da assunti nell'esercizio in corso che negli esercizi precedenti) o, se tale stima non risulta possibile, l'importo delle previsioni definitive di spesa del fondo pluriennale vincolato del bilancio dell'esercizio in corso di gestione. Se il bilancio di previsione è approvato dopo il 31 dicembre, indicare l'importo degli impegni assunti negli esercizi con imputazione agli esercizi successivi determinato sulla base di dati di preconsuntivo. Nel secondo esercizio di sperimentazione, se il bilancio di previsione è approvato dopo il riaccomando straordinario dei residui relativi al 31 dicembre 2012, indicare l'importo degli impegni assunti nell'esercizio precedente con imputazione agli esercizi successivi finanziati con il fondo pluriennale vincolato + la differenza tra i residui passivi cancellati e reimputati all'esercizio N e i residui attivi cancellati e reimputati all'esercizio N in occasione del riaccomando straordinario dei residui.

(2) Indicare l'importo dell'utilizzo della parte vincolata del risultato di amministrazione determinato nell'Allegato e) Risultato presunto di amministrazione (All a) Ris amm Pres). A seguito dell'approvazione del rendiconto è possibile utilizzare la quota libera del risultato di amministrazione.

COMUNE DI PIOVE DI SACCO Prov.PD  
**BILANCIO DI PREVISIONE**  
**SPESE 2017**

MISSIONE, PROGRAMMA, TITOLO	DENOMINAZIONE	RESIDUI PRESUNTI AL TERMINE DELL'ESERCIZIO 2016	PREVISIONI DEFINITIVE DELL'ANNO 2016	PREVISIONI ANNO		PREVISIONI ANNO 2019
				2017	2018	
<b>DISAVANZO DI AMMINISTRAZIONE (*)</b>						
01 Programma	01 Servizi istituzionali, generali e di gestione		0,00	0,00	0,00	0,00
<b>MISSIONE 01</b>						
Titolo 1 Spese correnti						
	31.702,35 previsione di competenza di cui già impegnate*		96.756,00	96.756,00	96.756,00	96.756,00
	di cui fondo pluriennale vincolato		0,00	0,00	0,00	0,00
	previsione di cassa		125.111,82	0,00	0,00	0,00
<b>Totale programma 01 Organi istituzionali</b>			<b>96.756,00</b>	<b>96.756,00</b>	<b>96.756,00</b>	<b>96.756,00</b>
Titolo 2 Segreteria generale						
	32.827,53 previsione di competenza di cui già impegnate*		0,00	0,00	0,00	0,00
	di cui fondo pluriennale vincolato		0,00	0,00	0,00	0,00
	previsione di cassa		725.344,07	0,00	0,00	0,00
<b>Totale programma 02 Segreteria generale</b>			<b>725.344,07</b>	<b>0,00</b>	<b>0,00</b>	<b>0,00</b>
Titolo 3 Gestione economica, finanziaria, programmazione, provveditorato						
	54.565,10 previsione di competenza di cui già impegnate*		372.205,85	373.983,91	373.983,91	373.983,91
	di cui fondo pluriennale vincolato		0,00	0,00	0,00	0,00
	previsione di cassa		425.557,13	0,00	0,00	0,00
<b>Totale programma 03 Gestione economica, finanziaria, programmazione, provveditorato</b>			<b>372.205,85</b>	<b>373.983,91</b>	<b>373.983,91</b>	<b>373.983,91</b>
Titolo 4 Gestione delle entrate tributarie e servizi fiscali						
	2.048,35 previsione di competenza di cui già impegnate*		107.186,41	107.186,41	107.186,41	107.186,41
	di cui fondo pluriennale vincolato		0,00	0,00	0,00	0,00
	previsione di cassa		111.319,18	0,00	0,00	0,00
<b>Totale programma 04 Gestione delle entrate tributarie e servizi fiscali</b>			<b>107.186,41</b>	<b>107.186,41</b>	<b>107.186,41</b>	<b>107.186,41</b>
Titolo 5 Gestione dei beni demaniali e patrimoniali						
	80.408,72 previsione di competenza di cui già impegnate*		243.231,30	242.996,46	215.106,05	209.595,90
	di cui fondo pluriennale vincolato		0,00	4.050,00	0,00	0,00
	previsione di cassa		265.771,74	0,00	0,00	0,00
<b>Totale programma 05 Gestione dei beni demaniali e patrimoniali</b>			<b>243.231,30</b>	<b>242.996,46</b>	<b>215.106,05</b>	<b>209.595,90</b>
Titolo 6 Ufficio tecnico						
	80.808,50 previsione di competenza di cui già impegnate*		936.490,49	817.181,41	800.072,90	787.072,90
	di cui fondo pluriennale vincolato		0,00	0,00	0,00	0,00
	previsione di cassa		990.019,54	897.989,91	0,00	0,00
<b>Totale programma 06 Ufficio tecnico</b>			<b>936.490,49</b>	<b>817.181,41</b>	<b>800.072,90</b>	<b>787.072,90</b>
Titolo 2 Spese in conto capitale						
	132.082,40 previsione di competenza		1.893.341,71	1.414.070,57	737.798,02	245.000,00

COMUNE DI PIOVE DI SACCO Prov.PD  
**BILANCIO DI PREVISIONE**  
**SPESE 2017**

MISSIONE, PROGRAMMA, TITOLO	DENOMINAZIONE	RESIDUI PRESUNTI AL TERMINE DELL'ESERCIZIO 2016	PREVISIONI DEFINITIVE DELL'ANNO 2016	PREVISIONI ANNO		
				2017	2018	2019
01 07 Programma	06 Ufficio tecnico	di cui già impegnate*	798.515,49	0,00	0,00	0,00
		di cui fondo pluriennale vincolato	1.179.198,48	499.798,02	0,00	0,00
		previsione di cassa	2.328.032,20	1.047.154,95	1.537.870,92	1.032.072,90
	Totale programma	212.890,90	798.515,49	0,00	0,00	0,00
		di cui già impegnate*	499.798,02	0,00	0,00	0,00
		di cui fondo pluriennale vincolato	2.169.218,02	1.945.144,86	0,00	0,00
	07 Elezioni e consultazioni popolari - Anagrafe e stato civile					
		di cui già impegnate*	214.694,56	257.266,07	247.477,27	247.477,27
		di cui fondo pluriennale vincolato	9.778,80	0,00	0,00	0,00
		previsione di cassa	205.267,12	251.987,94	0,00	0,00
	Totale programma	4.731,87	214.694,56	257.266,07	247.477,27	247.477,27
		di cui già impegnate*	0,00	0,00	0,00	0,00
		di cui fondo pluriennale vincolato	0,00	0,00	0,00	0,00
		previsione di cassa	0,00	0,00	0,00	0,00
	Totale programma	4.731,87	214.694,56	257.266,07	247.477,27	247.477,27
		di cui già impegnate*	9.778,80	0,00	0,00	0,00
		di cui fondo pluriennale vincolato	205.267,12	251.987,94	0,00	0,00
		previsione di cassa	214.694,56	257.266,07	247.477,27	247.477,27
	Totale programma	26.741,19	110.200,00	105.200,00	105.200,00	105.200,00
		di cui già impegnate*	0,00	0,00	0,00	0,00
		di cui fondo pluriennale vincolato	0,00	0,00	0,00	0,00
		previsione di cassa	123.129,36	131.941,19	0,00	0,00
	Totale programma	26.741,19	110.200,00	105.200,00	105.200,00	105.200,00
		di cui già impegnate*	0,00	0,00	0,00	0,00
		di cui fondo pluriennale vincolato	0,00	0,00	0,00	0,00
		previsione di cassa	123.129,36	131.941,19	0,00	0,00
	Totale programma	26.741,19	110.200,00	105.200,00	105.200,00	105.200,00
		di cui già impegnate*	0,00	0,00	0,00	0,00
		di cui fondo pluriennale vincolato	0,00	0,00	0,00	0,00
		previsione di cassa	123.129,36	131.941,19	0,00	0,00
	Totale programma	0,00	0,00	0,00	15.000,00	15.000,00
		di cui già impegnate*	0,00	0,00	0,00	0,00
		di cui fondo pluriennale vincolato	0,00	0,00	0,00	0,00
		previsione di cassa	0,00	0,00	0,00	0,00
	Totale programma	0,00	0,00	0,00	15.000,00	15.000,00
		di cui già impegnate*	0,00	0,00	0,00	0,00
		di cui fondo pluriennale vincolato	0,00	0,00	0,00	0,00
		previsione di cassa	0,00	0,00	0,00	0,00
	Totale programma	89.043,44	1.328.126,31	1.202.179,24	1.052.221,34	1.048.402,04
		di cui già impegnate*	18.161,02	164.595,52	30.353,89	0,00
		di cui fondo pluriennale vincolato	1.393.904,59	1.300.222,68	0,00	0,00
		previsione di cassa	130.000,00	131.516,00	0,00	0,00
	Totale programma	8.832,80	130.000,00	0,00	0,00	0,00
		di cui già impegnate*	0,00	0,00	0,00	0,00
		di cui fondo pluriennale vincolato	0,00	0,00	0,00	0,00
		previsione di cassa	130.000,00	140.348,80	0,00	0,00
	Totale programma	106.876,24	1.458.126,31	1.333.695,24	1.052.221,34	1.048.402,04
		di cui già impegnate*	18.161,02	164.595,52	30.353,89	0,00
		di cui fondo pluriennale vincolato	1.393.904,59	1.300.222,68	0,00	0,00
		previsione di cassa	130.000,00	131.516,00	0,00	0,00
	Totale programma	552.792,23	6.192.232,00	5.499.822,35	4.438.560,16	3.923.432,89
		di cui già impegnate*	182.575,30	1.497.987,02	30.353,89	0,00
		di cui fondo pluriennale vincolato	5.674.923,03	5.523.808,61	0,00	0,00
		previsione di cassa	5.523.808,61	5.523.808,61	0,00	0,00
	Totale MISSIONE 01					
		03 Ordine pubblico e sicurezza				
		Polizia locale e amministrativa				
	01 Programma					
		426.803,50	2.225.759,79	1.658.063,35	1.628.963,34	1.628.963,34
	Totale 1 Spese correnti					

**COMUNE DI PIOVE DI SACCO Prov.PD**  
**BILANCIO DI PREVISIONE**  
**SPESE 2017**

MISSIONE, PROGRAMMA, TITOLO	DENOMINAZIONE	RESIDUI PRESUNTI AL TERMINE DELL'ESERCIZIO 2016	PREVISIONI DEFINITIVE DELL'ANNO 2016	PREVISIONI ANNO		PREVISIONI ANNO 2019
				2017	2018	
	di cui già impegnate* di cui fondo pluriennale vincolato		0,00	572.716,25	131.600,00	36.600,00
	previsione di cassa		2.437.232,93	0,00	0,00	0,00
	<b>Totale programma 01 Polizia locale e amministrativa</b>	<b>426.803,50</b>	<b>2.225.759,79</b>	<b>1.688.083,35</b>	<b>1.628.963,34</b>	<b>1.628.963,34</b>
	di cui già impegnate* di cui fondo pluriennale vincolato		0,00	572.716,25	131.600,00	36.600,00
	previsione di cassa		2.437.232,93	0,00	0,00	0,00
<b>03 02 Programma</b>	<b>Sistema integrato di sicurezza urbana</b>			<b>2.084.866,85</b>		
	Titolo 2 Spese in conto capitale		939.055,81	513.366,40	0,00	0,00
	di cui già impegnate* di cui fondo pluriennale vincolato		0,00	0,00	0,00	0,00
	previsione di cassa		939.577,47	568.925,06	0,00	0,00
	<b>Totale programma 02 Sistema integrato di sicurezza urbana</b>	<b>55.558,66</b>	<b>939.055,81</b>	<b>513.366,40</b>	<b>0,00</b>	<b>0,00</b>
	di cui già impegnate* di cui fondo pluriennale vincolato		0,00	0,00	0,00	0,00
	previsione di cassa		939.577,47	568.925,06	0,00	0,00
	<b>TOTALE MISSIONE 03 Ordine pubblico e sicurezza</b>	<b>482.362,16</b>	<b>3.164.815,50</b>	<b>2.217.429,76</b>	<b>1.628.963,34</b>	<b>1.628.963,34</b>
	di cui già impegnate* di cui fondo pluriennale vincolato		0,00	572.716,25	131.600,00	36.600,00
	previsione di cassa		3.164.815,50	2.553.91,91	0,00	0,00
<b>MISSIONE 04 Istruzione e diritto allo studio</b>						
<b>04 01 Programma</b>	<b>Istruzione prescolastica</b>					
	Titolo 1 Spese correnti		269.300,00	278.300,00	278.300,00	278.300,00
	di cui già impegnate* di cui fondo pluriennale vincolato		0,00	0,00	0,00	0,00
	previsione di cassa		417.467,06	340.884,22	0,00	0,00
	Titolo 2 Spese in conto capitale		205,91	0,00	234.500,00	0,00
	di cui già impegnate* di cui fondo pluriennale vincolato		0,00	0,00	0,00	0,00
	previsione di cassa		16.508,84	205,91	0,00	0,00
	<b>Totale programma 01 Istruzione prescolastica</b>	<b>62.790,13</b>	<b>307.699,73</b>	<b>278.300,00</b>	<b>512.800,00</b>	<b>278.300,00</b>
	di cui già impegnate* di cui fondo pluriennale vincolato		0,00	0,00	0,00	0,00
	previsione di cassa		433.975,90	341.090,13	0,00	0,00
<b>04 02 Programma</b>	<b>Altri ordini di istruzione</b>					
	Titolo 1 Spese correnti		580.023,50	563.949,97	588.753,13	561.220,00
	di cui già impegnate* di cui fondo pluriennale vincolato		0,00	70.434,93	2.876,28	0,00
	previsione di cassa		766.054,01	812.557,50	0,00	0,00
	<b>Totale programma 02 Altri ordini di istruzione</b>	<b>228.607,53</b>	<b>580.023,50</b>	<b>563.949,97</b>	<b>588.753,13</b>	<b>561.220,00</b>
	di cui già impegnate* di cui fondo pluriennale vincolato		0,00	70.434,93	2.876,28	0,00
	previsione di cassa		766.054,01	812.557,50	0,00	0,00
<b>04 06 Programma</b>	<b>Servizi ausiliari all'istruzione</b>					
	Titolo 1 Spese correnti		93.375,86	91.775,86	86.775,86	86.775,86
	di cui già impegnate* di cui fondo pluriennale vincolato		0,00	800,00	0,00	0,00
	previsione di cassa		119.481,48	107.865,93	0,00	0,00
	<b>Totale programma 06 Servizi ausiliari all'istruzione</b>	<b>16.090,07</b>	<b>93.375,86</b>	<b>91.775,86</b>	<b>86.775,86</b>	<b>86.775,86</b>
	di cui già impegnate* di cui fondo pluriennale vincolato		0,00	800,00	0,00	0,00
	previsione di cassa		119.481,48	107.865,93	0,00	0,00
<b>04 07 Programma</b>	<b>Diritto allo studio</b>					
	Titolo 2 Spese in conto capitale		2.907.648,07	2.441.443,51	400.000,00	0,00
	di cui già impegnate* di cui fondo pluriennale vincolato		0,00	0,00	0,00	0,00
	previsione di cassa		2.907.648,07	2.441.443,51	400.000,00	0,00

COMUNE DI PIOVE DI SACCO Prov. PD  
**BILANCIO DI PREVISIONE**  
**SPESE 2017**

MISSIONE, PROGRAMMA, TITOLO	DENOMINAZIONE	RESIDUI PRESUNTI AL TERMINE DELL'ESERCIZIO 2016	PREVISIONI DEFINITIVE DELL'ANNO 2016	PREVISIONI ANNO 2017	PREVISIONI ANNO 2018	PREVISIONI ANNO 2019
	di cui già impegnate* di cui fondo pluriennale vincolato			998.000,00 400.000,00	0,00 0,00	0,00 0,00
	previsione di cassa	1.225.491,12	1.272.508,88	2.488.829,91		
<b>Totale programma 07 Diritto allo studio</b>		<b>457.386,40</b>	<b>2.907.648,07</b>	<b>2.441.443,51</b>	<b>400.000,00</b>	<b>0,00</b>
	di cui già impegnate* di cui fondo pluriennale vincolato			998.000,00 400.000,00	0,00 0,00	0,00 0,00
	previsione di cassa	1.225.491,12	1.272.508,88	2.488.829,91		
<b>Totale MISSIONE 04</b>		<b>764.874,13</b>	<b>3.888.747,16</b>	<b>3.195.469,34</b>	<b>1.583.328,99</b>	<b>926.296,86</b>
	di cui già impegnate* di cui fondo pluriennale vincolato			1.190.825,37 400.000,00	2.876,24 0,00	0,00 0,00
	previsione di cassa	1.225.491,12	2.592.020,27	3.769.943,47		
<b>MISSIONE 05</b>	<b>06 Tutela e valorizzazione dei beni e attività culturali</b>					
<b>05 01 Programma</b>	<b>01 Valorizzazione dei beni di interesse storico</b>					
	TITOLO 1 Spese correnti	2.761,72	8.762,53	7.067,75	6.240,09	5.483,31
	di cui già impegnate* di cui fondo pluriennale vincolato		0,00	0,00	0,00	0,00
	previsione di cassa	9.742,54	9.819,47			
	TITOLO 2 Spese in conto capitale	0,00	42.210,00	22.042,00	10.000,00	10.000,00
	di cui già impegnate* di cui fondo pluriennale vincolato		0,00	0,00	0,00	0,00
	previsione di cassa	44.366,00				
<b>Totale programma 01 Valorizzazione dei beni di interesse storico</b>		<b>2.761,72</b>	<b>50.972,53</b>	<b>29.099,75</b>	<b>16.240,09</b>	<b>15.483,31</b>
	di cui già impegnate* di cui fondo pluriennale vincolato		0,00	0,00	0,00	0,00
	previsione di cassa	54.110,54		31.861,47		
<b>05 02 Programma</b>	<b>02 Attività culturali e interventi diversi nel settore culturale</b>					
	TITOLO 1 Spese correnti	136.385,94	540.159,00	516.677,09	488.677,09	488.677,09
	di cui già impegnate* di cui fondo pluriennale vincolato		0,00	84.103,02	0,00	0,00
	previsione di cassa	607.229,91		653.093,03		
	TITOLO 2 Spese in conto capitale	0,00	38.000,00	45.000,00	0,00	0,00
	di cui già impegnate* di cui fondo pluriennale vincolato		0,00	0,00	0,00	0,00
	previsione di cassa	38.000,00		45.000,00		
<b>Totale programma 02 Attività culturali e interventi diversi nel settore culturale</b>		<b>136.385,94</b>	<b>578.159,00</b>	<b>561.677,09</b>	<b>488.677,09</b>	<b>488.677,09</b>
	di cui già impegnate* di cui fondo pluriennale vincolato		0,00	84.103,02	0,00	0,00
	previsione di cassa	645.229,91		698.063,03		
<b>TOTALE MISSIONE 05</b>	<b>Tutela e valorizzazione dei beni e attività culturali</b>	<b>1.357.471,56</b>	<b>629.137,53</b>	<b>590.776,84</b>	<b>504.917,18</b>	<b>504.169,40</b>
	di cui già impegnate* di cui fondo pluriennale vincolato		0,00	84.103,02	0,00	0,00
	previsione di cassa	3.839.640,45		729.924,50		
<b>MISSIONE 06</b>	<b>06 Politiche giovanili, sport e tempo libero</b>					
<b>06 01 Programma</b>	<b>01 Sport e tempo libero</b>					
	TITOLO 1 Spese correnti	84.175,64	197.191,38	191.199,30	189.828,00	189.454,58
	di cui già impegnate* di cui fondo pluriennale vincolato		0,00	621,99	0,00	0,00
	previsione di cassa	271.067,20		275.314,94		
	TITOLO 2 Spese in conto capitale	5.068,86	684.000,00	416.617,22	0,00	0,00
	di cui già impegnate* di cui fondo pluriennale vincolato		226.000,00	220.991,14	0,00	0,00
	previsione di cassa	458.000,00		421.686,08		
<b>Totale programma 01 Sport e tempo libero</b>		<b>89.244,50</b>	<b>881.191,38</b>	<b>607.756,52</b>	<b>189.828,00</b>	<b>189.454,58</b>
	di cui già impegnate* di cui fondo pluriennale vincolato		226.000,00	221.553,13	0,00	0,00



COMUNE DI PIOVE DI SACCO Prov.PD  
**BILANCIO DI PREVISIONE**  
**SPESE 2017**

MISSIONE, PROGRAMMA, TITOLO	DENOMINAZIONE	RESIDUI PRESUNTIVI AL TERMINE DELL'ESERCIZIO 2016	PREVISIONI DEFINITIVE DELL'ANNO 2016	PREVISIONI ANNO 2017	PREVISIONI ANNO 2018	PREVISIONI ANNO 2019
				697.001,02		
<b>06 02 Programma</b>			<b>729.067,20</b>			
<b>02</b>	<b>Giovani</b>					
	<b>TITOLO 1 Spese correnti</b>					
		10.934,00	42.500,00	39.500,00	39.500,00	39.500,00
	previsione di competenza di cui già impegnate*		0,00	0,00	0,00	0,00
	di cui fondo pluriennale vincolato		0,00	0,00	0,00	0,00
	previsione di cassa	10.934,00	58.145,30	50.434,00	50.434,00	50.434,00
	<b>Totale programma 02 Giovani</b>		<b>42.500,00</b>	<b>39.500,00</b>	<b>39.500,00</b>	<b>39.500,00</b>
	di cui già impegnate*		0,00	0,00	0,00	0,00
	di cui fondo pluriennale vincolato		0,00	0,00	0,00	0,00
	previsione di cassa	10.934,00	58.145,30	50.434,00	50.434,00	50.434,00
	<b>TOTALE MISSIONE 06</b>	<b>100.376,50</b>	<b>923.691,38</b>	<b>947.256,52</b>	<b>229.328,00</b>	<b>227.954,58</b>
	di cui già impegnate*		0,00	0,00	0,00	0,00
	di cui fondo pluriennale vincolato		0,00	0,00	0,00	0,00
	previsione di cassa	100.376,50	78.712,50	747.435,52	747.435,52	747.435,52
	<b>MISSIONE 07 Turismo</b>					
<b>07 01 Programma</b>	<b>Sviluppo e la valorizzazione del turismo</b>					
	<b>TITOLO 1 Spese correnti</b>					
		8.570,64	9.033,00	6.033,00	6.033,00	6.033,00
	previsione di competenza di cui già impegnate*		0,00	0,00	0,00	0,00
	di cui fondo pluriennale vincolato		0,00	0,00	0,00	0,00
	previsione di cassa	8.570,64	10.642,33	14.603,64	14.603,64	14.603,64
	<b>Totale programma 01 Sviluppo e la valorizzazione del turismo</b>		<b>9.033,00</b>	<b>6.033,00</b>	<b>6.033,00</b>	<b>6.033,00</b>
	di cui già impegnate*		0,00	0,00	0,00	0,00
	di cui fondo pluriennale vincolato		0,00	0,00	0,00	0,00
	previsione di cassa	8.570,64	10.642,33	14.603,64	14.603,64	14.603,64
	<b>TOTALE MISSIONE 07</b>	<b>8.570,64</b>	<b>9.033,00</b>	<b>6.033,00</b>	<b>6.033,00</b>	<b>6.033,00</b>
	di cui già impegnate*		0,00	0,00	0,00	0,00
	di cui fondo pluriennale vincolato		0,00	0,00	0,00	0,00
	previsione di cassa	8.570,64	10.642,33	14.603,64	14.603,64	14.603,64
	<b>MISSIONE 08 Assetto del territorio ed edilizia abitativa</b>					
<b>08 01 Programma</b>	<b>Urbanistica e assetto del territorio</b>					
	<b>TITOLO 1 Spese correnti</b>					
		3.181,99	18.578,84	43.594,73	36.594,73	36.594,73
	previsione di competenza di cui già impegnate*		0,00	0,00	0,00	0,00
	di cui fondo pluriennale vincolato		0,00	0,00	0,00	0,00
	previsione di cassa	3.181,99	29.577,24	46.776,72	46.776,72	46.776,72
	<b>TITOLO 2 Spese in conto capitale</b>					
		98.543,00	98.543,00	0,00	0,00	0,00
	previsione di competenza di cui già impegnate*		0,00	0,00	0,00	0,00
	di cui fondo pluriennale vincolato		0,00	0,00	0,00	0,00
	previsione di cassa	98.543,00	98.543,00	0,00	0,00	0,00
	<b>Totale programma 01 Urbanistica e assetto del territorio</b>		<b>114.121,84</b>	<b>43.594,73</b>	<b>36.594,73</b>	<b>36.594,73</b>
	di cui già impegnate*		0,00	0,00	0,00	0,00
	di cui fondo pluriennale vincolato		0,00	0,00	0,00	0,00
	previsione di cassa	114.121,84	142.319,72	46.776,72	46.776,72	46.776,72
	<b>06 02 Programma</b>					
<b>02</b>	<b>Edilizia residenziale pubblica e locale e piani di edilizia economico-popolare</b>					
	<b>TITOLO 1 Spese correnti</b>					
		1.073,00	9.943,64	9.354,86	8.741,32	8.101,93
	previsione di competenza di cui già impegnate*		0,00	1.000,00	0,00	0,00
	di cui fondo pluriennale vincolato		0,00	0,00	0,00	0,00
	previsione di cassa	1.073,00	10.343,64	10.427,86	10.427,86	10.427,86
	<b>TITOLO 2 Spese in conto capitale</b>					
		27.043,03	354.254,92	197.515,72	170.000,00	170.000,00
	previsione di competenza di cui già impegnate*		0,00	0,00	0,00	0,00
	di cui fondo pluriennale vincolato		0,00	0,00	0,00	0,00
	previsione di cassa	27.043,03	375.862,86	224.659,75	224.659,75	224.659,75
	<b>Totale programma 02 Edilizia residenziale pubblica e locale e piani di edilizia economico-popolare</b>		<b>364.198,56</b>	<b>205.970,58</b>	<b>178.741,32</b>	<b>178.101,93</b>
	di cui già impegnate*		0,00	1.000,00	0,00	0,00
	di cui fondo pluriennale vincolato		0,00	0,00	0,00	0,00
	previsione di cassa	364.198,56	375.862,86	224.659,75	224.659,75	224.659,75

COMUNE DI PIOVE DI SACCO Prov.PD  
**BILANCIO DI PREVISIONE**  
**SPESE 2017**

MISSIONE, PROGRAMMA, TITOLO	DENOMINAZIONE	RESIDUI PRESUNTI AL TERMINE DELL'ESERCIZIO 2016	PREVISIONI DEFINITIVE DELL'ANNO 2016	PREVISIONI ANNO 2017	PREVISIONI ANNO 2018	PREVISIONI ANNO 2019
<b>TOTALE MISSIONE 08</b> Assestato del territorio ed attività abitative 126.843,92 478.320,40 259.565,31 215.336,95 214.636,95 di cui fondo pluriennale vincolato 0,00 0,00 0,00 0,00 0,00 di cui fondo pluriennale vincolato 0,00 0,00 0,00 0,00 0,00 di cui fondo pluriennale vincolato 0,00 0,00 0,00 0,00 0,00 di cui fondo pluriennale vincolato 51.130,67 577.406,93						
<b>MISSIONE 09 Sviluppo sostenibile e tutela del territorio e dell'ambiente</b>						
<b>09 01 Programma</b>	<b>Difesa del suolo</b>					
	<b>TITOLO 1 Spese correnti</b>	1.523,00	14.000,00	11.000,00	11.000,00	11.000,00
	di cui già impegnate*		0,00	0,00	0,00	0,00
	di cui fondo pluriennale vincolato		0,00	0,00	0,00	0,00
	previsione di cassa	17.026,20	17.026,20	12.523,00		
	<b>TITOLO 2 Spese in conto capitale</b>	0,00	50.000,00	0,00	0,00	0,00
	di cui già impegnate*		0,00	0,00	0,00	0,00
	di cui fondo pluriennale vincolato		0,00	0,00	0,00	0,00
	previsione di cassa	50.000,00	50.000,00	0,00	0,00	0,00
	<b>Totale programma 01 Difesa del suolo</b>	<b>1.523,00</b>	<b>64.000,00</b>	<b>11.000,00</b>	<b>11.000,00</b>	<b>11.000,00</b>
	di cui già impegnate*		0,00	0,00	0,00	0,00
	di cui fondo pluriennale vincolato		0,00	0,00	0,00	0,00
	previsione di cassa	67.026,20	67.026,20	62.523,00		
<b>09 02 Programma</b>	<b>Tutela, valorizzazione e recupero ambientale</b>					
	<b>TITOLO 1 Spese correnti</b>	99.042,92	295.761,92	304.403,38	302.978,81	301.484,87
	di cui già impegnate*		0,00	122.320,20	0,00	0,00
	di cui fondo pluriennale vincolato		0,00	0,00	0,00	0,00
	previsione di cassa	408.922,47	408.922,47	408.446,30		
	<b>TITOLO 2 Spese in conto capitale</b>	500,00	188.000,00	187.500,00	52.000,00	45.000,00
	di cui già impegnate*		0,00	0,00	0,00	0,00
	di cui fondo pluriennale vincolato		0,00	0,00	0,00	0,00
	previsione di cassa	188.000,00	188.000,00	188.000,00		
	<b>Totale programma 02 Tutela, valorizzazione e recupero ambientale</b>	<b>99.542,92</b>	<b>483.761,92</b>	<b>491.903,38</b>	<b>354.978,81</b>	<b>346.484,87</b>
	di cui già impegnate*		0,00	122.320,20	0,00	0,00
	di cui fondo pluriennale vincolato		0,00	0,00	0,00	0,00
	previsione di cassa	598.922,47	598.922,47	591.446,30		
<b>09 03 Programma</b>	<b>Rifiuti</b>					
	<b>TITOLO 1 Spese correnti</b>	0,00	34.131,23	34.131,23	34.131,23	34.131,23
	di cui già impegnate*		0,00	0,00	0,00	0,00
	di cui fondo pluriennale vincolato		0,00	0,00	0,00	0,00
	previsione di cassa	34.131,23	34.131,23	34.131,23		
	<b>TITOLO 2 Spese in conto capitale</b>	0,00	148.400,00	142.697,30	0,00	0,00
	di cui già impegnate*		0,00	0,00	0,00	0,00
	di cui fondo pluriennale vincolato		0,00	0,00	0,00	0,00
	previsione di cassa	148.400,00	148.400,00	142.697,30		
	<b>Totale programma 03 Rifiuti</b>	<b>0,00</b>	<b>180.531,23</b>	<b>176.828,53</b>	<b>34.131,23</b>	<b>34.131,23</b>
	di cui già impegnate*		0,00	0,00	0,00	0,00
	di cui fondo pluriennale vincolato		0,00	0,00	0,00	0,00
	previsione di cassa	180.531,23	180.531,23	176.828,53		
<b>09 04 Programma</b>	<b>Servizio idrico integrato</b>					
	<b>TITOLO 1 Spese correnti</b>	6.702,81	16.017,07	12.663,32	10.000,00	10.000,00
	di cui già impegnate*		0,00	0,00	0,00	0,00
	di cui fondo pluriennale vincolato		0,00	0,00	0,00	0,00
	previsione di cassa	19.330,59	19.330,59	19.366,13		
	<b>Totale programma 04 Servizio idrico integrato</b>	<b>6.702,81</b>	<b>16.017,07</b>	<b>12.663,32</b>	<b>10.000,00</b>	<b>10.000,00</b>
	di cui già impegnate*		0,00	0,00	0,00	0,00
	di cui fondo pluriennale vincolato		0,00	0,00	0,00	0,00
	previsione di cassa	19.330,59	19.330,59	19.366,13		

COMUNE DI PIOVE DI SACCO Prov.PD  
**BILANCIO DI PREVISIONE**  
**SPESE 2017**

MISSIONE, PROGRAMMA, TITOLO	DENOMINAZIONE	RESIDUI PRESUNTI AL TERMINE DELL'ESERCIZIO 2016	PREVISIONI DEFINITIVE DELL'ANNO 2016	PREVISIONI ANNO 2017	PREVISIONI ANNO 2018	PREVISIONI ANNO 2019
<b>09 08 Programma</b>	<b>08 Qualità dell'aria e riduzione dell'inquinamento</b>					
	<b>TITOLO 1 Spese correnti</b>					
		1.250,00	2.000,00	5.000,00	5.000,00	5.000,00
				0,00	0,00	0,00
				0,00	0,00	0,00
			2.500,00	6.250,00		
	<b>Totale programma 08</b>	<b>1.250,00</b>	<b>2.000,00</b>	<b>5.000,00</b>	<b>5.000,00</b>	<b>5.000,00</b>
			0,00	0,00	0,00	0,00
			0,00	0,00	0,00	0,00
			2.500,00	6.250,00		
	<b>TOTALE MISSIONE 09</b>	<b>109.018,73</b>	<b>746.310,22</b>	<b>1.747.395,23</b>	<b>415.110,04</b>	<b>408.616,10</b>
				122.320,20	0,00	0,00
				0,00	0,00	0,00
				898.413,96		
	<b>MISSIONE 10</b>					
<b>10 05 Programma</b>	<b>05 Viabilità e infrastrutture stradali</b>					
	<b>TITOLO 1 Spese correnti</b>					
		508.099,28	2.048.957,06	1.491.073,91	1.438.797,22	1.401.358,46
				12.046,12	0,00	0,00
			0,00	0,00	0,00	0,00
			2.524.919,70	1.999.173,19		
	<b>TITOLO 2 Spese in conto capitale</b>	279.786,60	2.527.349,41	3.220.437,67	800.000,00	750.000,00
				0,00	0,00	0,00
				0,00	0,00	0,00
			86.402,07	3.500.234,27		
			2.637.512,94			
	<b>Totale programma 05</b>	<b>787.885,88</b>	<b>4.576.306,47</b>	<b>4.711.511,58</b>	<b>2.238.797,22</b>	<b>2.151.358,46</b>
				12.046,12	0,00	0,00
			86.402,07	0,00	0,00	0,00
			5.162.432,64	5.499.407,46		
	<b>TOTALE MISSIONE 10</b>	<b>787.885,88</b>	<b>4.576.306,47</b>	<b>4.711.511,58</b>	<b>2.238.797,22</b>	<b>2.151.358,46</b>
				12.046,12	0,00	0,00
				86.402,07	0,00	0,00
				5.499.407,46		
	<b>MISSIONE 11</b>					
<b>11 01 Programma</b>	<b>01 Sistema di protezione civile</b>					
	<b>TITOLO 1 Spese correnti</b>					
		7.733,62	34.000,00	34.000,00	34.000,00	34.000,00
				1.855,68	0,00	0,00
			0,00	0,00	0,00	0,00
			43.945,54	41.733,62		
	<b>Totale programma 01</b>	<b>7.733,62</b>	<b>34.000,00</b>	<b>34.000,00</b>	<b>34.000,00</b>	<b>34.000,00</b>
				1.855,68	0,00	0,00
			0,00	0,00	0,00	0,00
			43.945,54	41.733,62		
	<b>TOTALE MISSIONE 11</b>	<b>7.733,62</b>	<b>34.000,00</b>	<b>34.000,00</b>	<b>34.000,00</b>	<b>34.000,00</b>
				1.855,68	0,00	0,00
				0,00	0,00	0,00
				41.733,62		
	<b>MISSIONE 12</b>					
<b>12 01 Programma</b>	<b>01 Interventi per l'infanzia e i minori e per asili nido</b>					
	<b>TITOLO 1 Spese correnti</b>					
		117.307,26	515.461,73	542.650,00	512.650,00	512.650,00
				498,98	0,00	0,00
			0,00	0,00	0,00	0,00
			533.233,30	659.957,26		
	<b>Totale programma 01</b>	<b>117.307,26</b>	<b>515.461,73</b>	<b>542.650,00</b>	<b>512.650,00</b>	<b>512.650,00</b>
				498,98	0,00	0,00

COMUNE DI PIOVE DI SACCO Prov. PD  
**BILANCIO DI PREVISIONE**  
**SPESE 2017**

MISSIONE, PROGRAMMA, TITOLO	DENOMINAZIONE	RESIDUI PRESUNTI AL TERMINE DELL'ESERCIZIO 2016	PREVISIONI DEFINITIVE DELL'ANNO 2016	PREVISIONI ANNO		
				2017	2018	2019
<b>12 02 Programma</b>	<b>02 Interventi per la disabilità</b>		<b>0,00</b>	<b>0,00</b>	<b>0,00</b>	<b>0,00</b>
		di cui fondo pluriennale vincolato	<b>533.233,30</b>	<b>659.957,26</b>		
		previsione di cassa				
	<b>Titolo 1 Spese correnti</b>					
		39.884,15	126.000,00	130.000,00	130.000,00	130.000,00
		previsione di competenza				
		di cui già impegnate*	0,00	0,00	0,00	0,00
		di cui fondo pluriennale vincolato	0,00	0,00	0,00	0,00
		previsione di cassa	173.404,94	169.884,15		
	<b>Totale programma</b>	<b>39.884,15</b>	<b>126.000,00</b>	<b>130.000,00</b>	<b>130.000,00</b>	<b>130.000,00</b>
		di cui già impegnate*	0,00	0,00	0,00	0,00
		di cui fondo pluriennale vincolato	0,00	0,00	0,00	0,00
		previsione di cassa	173.404,94	169.884,15		
<b>12 03 Programma</b>	<b>03 Interventi per gli anziani</b>					
		74.067,48	454.200,00	456.120,00	450.000,00	450.000,00
		previsione di competenza				
		di cui già impegnate*	0,00	0,00	0,00	0,00
		di cui fondo pluriennale vincolato	0,00	0,00	0,00	0,00
		previsione di cassa	509.241,24	530.187,48		
	<b>Totale programma</b>	<b>74.067,48</b>	<b>454.200,00</b>	<b>456.120,00</b>	<b>450.000,00</b>	<b>450.000,00</b>
		di cui già impegnate*	0,00	0,00	0,00	0,00
		di cui fondo pluriennale vincolato	0,00	0,00	0,00	0,00
		previsione di cassa	509.241,24	530.187,48		
<b>12 04 Programma</b>	<b>04 Interventi per i soggetti a rischio di esclusione sociale</b>					
		462.707,42	1.545.622,69	1.561.219,86	856.012,70	855.799,90
		previsione di competenza				
		di cui già impegnate*	0,00	0,00	0,00	0,00
		di cui fondo pluriennale vincolato	0,00	0,00	0,00	0,00
		previsione di cassa	1.600.968,23	2.023.927,28		
	<b>Totale programma</b>	<b>462.707,42</b>	<b>1.545.622,69</b>	<b>1.561.219,86</b>	<b>856.012,70</b>	<b>855.799,90</b>
		di cui già impegnate*	0,00	0,00	0,00	0,00
		di cui fondo pluriennale vincolato	0,00	0,00	0,00	0,00
		previsione di cassa	1.600.968,23	2.023.927,28		
<b>12 05 Programma</b>	<b>05 Interventi per le famiglie</b>					
		0,00	0,00	36.169,31	6.000,00	6.000,00
		previsione di competenza				
		di cui già impegnate*	0,00	0,00	0,00	0,00
		di cui fondo pluriennale vincolato	0,00	0,00	0,00	0,00
		previsione di cassa	0,00	36.169,31		
	<b>Totale programma</b>	<b>0,00</b>	<b>0,00</b>	<b>36.169,31</b>	<b>6.000,00</b>	<b>6.000,00</b>
		di cui già impegnate*	0,00	0,00	0,00	0,00
		di cui fondo pluriennale vincolato	0,00	0,00	0,00	0,00
		previsione di cassa	0,00	36.169,31		
<b>12 07 Programma</b>	<b>07 Programmazione e governo della rete dei servizi socio-sanitari e sociali</b>					
		2.502,72	20.000,00	20.000,00	20.000,00	20.000,00
		previsione di competenza				
		di cui già impegnate*	0,00	0,00	0,00	0,00
		di cui fondo pluriennale vincolato	0,00	0,00	0,00	0,00
		previsione di cassa	21.391,28	22.502,72		
	<b>Totale programma</b>	<b>2.502,72</b>	<b>20.000,00</b>	<b>20.000,00</b>	<b>20.000,00</b>	<b>20.000,00</b>
		di cui già impegnate*	0,00	0,00	0,00	0,00
		di cui fondo pluriennale vincolato	0,00	0,00	0,00	0,00
		previsione di cassa	21.391,28	22.502,72		
<b>12 08 Programma</b>	<b>08 Cooperazione e associazionismo</b>					
		16.008,99	28.700,00	27.200,00	27.200,00	27.200,00
		previsione di competenza				
		di cui già impegnate*	0,00	0,00	0,00	0,00
		di cui fondo pluriennale vincolato	0,00	0,00	0,00	0,00
		previsione di cassa	43.727,86	43.208,99		
	<b>Totale programma</b>	<b>16.008,99</b>	<b>28.700,00</b>	<b>27.200,00</b>	<b>27.200,00</b>	<b>27.200,00</b>
		di cui già impegnate*	0,00	0,00	0,00	0,00
		di cui fondo pluriennale vincolato	0,00	0,00	0,00	0,00
		previsione di cassa	43.727,86	43.208,99		

COMUNE DI PIOVE DI SACCO Prov.PD  
**BILANCIO DI PREVISIONE**  
**SPESE 2017**

MISSIONE, PROGRAMMA, TITOLO	DENOMINAZIONE	RESIDUI PRESUNTI AL TERMINE DELL'ESERCIZIO 2016	PREVISIONI DEFINITIVE DELL'ANNO 2016	PREVISIONI ANNO 2017	PREVISIONI ANNO 2018	PREVISIONI ANNO 2019
12 09 Programma 09	Servizio necroscopico e cimiteriale		0,00	0,00	0,00	0,00
	di cui fondo pluriennale vincolato		43.727,86	43.208,99		
	previsione di cassa					
	TITOLO 1 Spese correnti	40.865,01	343.014,16	336.416,26	333.698,17	330.854,21
	di cui già impegnate*		0,00	0,00	0,00	0,00
	di cui fondo pluriennale vincolato		0,00	0,00	0,00	0,00
	previsione di cassa	367.518,20	367.518,20	377.281,27		
	TITOLO 2 Spese in conto capitale	94.089,13	486.571,82	396.629,99	140.000,00	140.000,00
	di cui già impegnate*		0,00	0,00	0,00	0,00
	di cui fondo pluriennale vincolato		0,00	0,00	0,00	0,00
	previsione di cassa	489.082,98	486.571,82	496.629,99	140.000,00	140.000,00
	Totale programma 09 Servizio necroscopico e cimiteriale	134.954,14	828.586,98	733.046,25	473.698,17	470.854,21
	di cui già impegnate*		0,00	0,00	0,00	0,00
	di cui fondo pluriennale vincolato		0,00	0,00	0,00	0,00
	previsione di cassa	866.601,18	866.601,18	867.999,99		
	TOTALE MISSIONE 12	847.432,16	3.519.570,40	3.506.805,02	2.475.560,87	2.472.504,11
	di cui già impegnate*		0,00	0,00	0,00	0,00
	di cui fondo pluriennale vincolato		0,00	0,00	0,00	0,00
	previsione di cassa	3.738.568,03	3.738.568,03	4.353.637,18		
	MISSIONE 13 Tutela della salute					
13 07 Programma 07	Ulteriori spese in materia sanitaria					
	TITOLO 1 Spese correnti	11.308,07	26.200,00	26.200,00	26.200,00	26.200,00
	di cui già impegnate*		0,00	0,00	0,00	0,00
	di cui fondo pluriennale vincolato		0,00	0,00	0,00	0,00
	previsione di cassa	42.510,37	42.510,37	37.508,07		
	Totale programma 07 Ulteriori spese in materia sanitaria	11.308,07	26.200,00	26.200,00	26.200,00	26.200,00
	di cui già impegnate*		0,00	0,00	0,00	0,00
	di cui fondo pluriennale vincolato		0,00	0,00	0,00	0,00
	previsione di cassa	42.510,37	42.510,37	37.508,07		
	TOTALE MISSIONE 13	11.308,07	26.200,00	26.200,00	26.200,00	26.200,00
	di cui già impegnate*		0,00	0,00	0,00	0,00
	di cui fondo pluriennale vincolato		0,00	0,00	0,00	0,00
	previsione di cassa	42.510,37	42.510,37	37.508,07		
	MISSIONE 14 Sviluppo economico e competitività					
14 02 Programma 02	Commercio - reti distributive - tutela dei consumatori					
	TITOLO 1 Spese correnti	31.525,55	517.256,11	424.479,07	173.879,07	173.879,07
	di cui già impegnate*		0,00	0,00	0,00	0,00
	di cui fondo pluriennale vincolato		0,00	0,00	0,00	0,00
	previsione di cassa	581.441,52	581.441,52	456.004,62		
	Totale programma 02 Commercio - reti distributive - tutela dei consumatori	31.525,55	517.256,11	424.479,07	173.879,07	173.879,07
	di cui già impegnate*		0,00	0,00	0,00	0,00
	di cui fondo pluriennale vincolato		0,00	0,00	0,00	0,00
	previsione di cassa	581.441,52	581.441,52	456.004,62		
	Totale programma 04 Reti e altri servizi di pubblica utilità					
	TITOLO 1 Spese correnti	9.983,75	90.000,00	85.000,00	85.000,00	85.000,00
	di cui già impegnate*		0,00	0,00	0,00	0,00
	di cui fondo pluriennale vincolato		0,00	0,00	0,00	0,00
	previsione di cassa	129.038,12	129.038,12	94.983,75		
	Totale programma 04 Reti e altri servizi di pubblica utilità	9.983,75	90.000,00	85.000,00	85.000,00	85.000,00
	di cui già impegnate*		0,00	0,00	0,00	0,00
	di cui fondo pluriennale vincolato		0,00	0,00	0,00	0,00
	previsione di cassa	129.038,12	129.038,12	94.983,75		
	TOTALE MISSIONE 14	41.509,30	507.256,11	509.479,07	258.879,07	258.879,07
	di cui già impegnate*		0,00	0,00	0,00	0,00
	di cui fondo pluriennale vincolato		0,00	0,00	0,00	0,00
	previsione di cassa	5.000,00	5.000,00	5.000,00		

COMUNE DI PIOVE DI SACCO Prov. PD  
**BILANCIO DI PREVISIONE**  
**SPESE 2017**

MISSIONE, PROGRAMMA, TITOLO	DENOMINAZIONE	RESIDUI PRESUNTI AL TERMINE DELL'ESERCIZIO 2016	PREVISIONI DEFINITIVE DELL'ANNO 2016	PREVISIONI ANNO		PREVISIONI ANNO 2019
				2017	2018	
<b>MISSIONE 15 Politiche per il lavoro e la formazione professionale</b> <b>01 Servizi per lo sviluppo del mercato del lavoro</b>						
Titolo 1 Spese correnti						
	51.080,69	previdenza di competenza di cui già impegnate*	133.825,00	105.688,50	38.700,00	38.700,00
		di cui fondo pluriennale vincolato	0,00	0,00	0,00	0,00
		previdenza di cassa	143.333,48	156.769,19	0,00	0,00
<b>Totale programma 01</b>	<b>51.080,69</b>	<b>previdenza di competenza di cui già impegnate*</b>	<b>133.825,00</b>	<b>105.688,50</b>	<b>38.700,00</b>	<b>38.700,00</b>
		di cui fondo pluriennale vincolato	0,00	0,00	0,00	0,00
		previdenza di cassa	148.333,48	156.769,19	0,00	0,00
<b>15 03 Programma 03 Sostegno all'occupazione</b>						
Titolo 1 Spese correnti						
	0,00	previdenza di competenza di cui già impegnate*	500,00	500,00	500,00	500,00
		di cui fondo pluriennale vincolato	0,00	0,00	0,00	0,00
		previdenza di cassa	500,00	500,00	500,00	500,00
<b>Totale programma 03</b>	<b>0,00</b>	<b>previdenza di competenza di cui già impegnate*</b>	<b>500,00</b>	<b>500,00</b>	<b>500,00</b>	<b>500,00</b>
		di cui fondo pluriennale vincolato	0,00	0,00	0,00	0,00
		previdenza di cassa	500,00	500,00	500,00	500,00
<b>TOTALE MISSIONE 15 Politiche per il lavoro e la formazione professionale</b>						
	51.080,69	previdenza di competenza di cui già impegnate*	144.335,00	106.188,50	39.200,00	39.200,00
		di cui fondo pluriennale vincolato	0,00	0,00	0,00	0,00
		previdenza di cassa	148.333,48	157.769,19	0,00	0,00
<b>MISSIONE 17 Energia e diversificazione delle fonti energetiche</b>						
<b>01 Fonti energetiche</b>						
Titolo 1 Spese correnti						
	0,00	previdenza di competenza di cui già impegnate*	90.418,00	90.418,00	90.418,00	90.418,00
		di cui fondo pluriennale vincolato	0,00	0,00	0,00	0,00
		previdenza di cassa	90.418,00	90.418,00	90.418,00	90.418,00
<b>Totale programma 01</b>	<b>0,00</b>	<b>previdenza di competenza di cui già impegnate*</b>	<b>90.418,00</b>	<b>90.418,00</b>	<b>90.418,00</b>	<b>90.418,00</b>
		di cui fondo pluriennale vincolato	0,00	0,00	0,00	0,00
		previdenza di cassa	90.418,00	90.418,00	90.418,00	90.418,00
<b>TOTALE MISSIONE 17 Energia e diversificazione delle fonti energetiche</b>						
	0,00	previdenza di competenza di cui già impegnate*	90.418,00	90.418,00	90.418,00	90.418,00
		di cui fondo pluriennale vincolato	0,00	0,00	0,00	0,00
		previdenza di cassa	90.418,00	90.418,00	90.418,00	90.418,00
<b>MISSIONE 20 Fondi e accantonamenti</b>						
<b>01 Fondo di riserva</b>						
Titolo 1 Spese correnti						
	0,00	previdenza di competenza di cui già impegnate*	69.000,00	69.000,00	69.000,00	69.000,00
		di cui fondo pluriennale vincolato	0,00	0,00	0,00	0,00
		previdenza di cassa	69.000,00	69.000,00	69.000,00	69.000,00
<b>Totale programma 01</b>	<b>0,00</b>	<b>previdenza di competenza di cui già impegnate*</b>	<b>69.000,00</b>	<b>69.000,00</b>	<b>69.000,00</b>	<b>69.000,00</b>
		di cui fondo pluriennale vincolato	0,00	0,00	0,00	0,00
		previdenza di cassa	69.000,00	69.000,00	69.000,00	69.000,00
<b>20 03 Programma 03 Altri fondi</b>						
Titolo 1 Spese correnti						
	0,00	previdenza di competenza di cui già impegnate*	125.664,02	198.502,70	239.181,85	259.861,00
		di cui fondo pluriennale vincolato	0,00	0,00	0,00	0,00

COMUNE DI PIOVE DI SACCO Prov. PD  
**BILANCIO DI PREVISIONE**  
**SPESE 2017**

MISSIONE, PROGRAMMA, TITOLO	DENOMINAZIONE	RESIDUI PRESUNTI AL TERMINE DELL'ESERCIZIO 2016	PREVISIONI DEFINITIVE DELL'ANNO 2016	PREVISIONI ANNO 2017	PREVISIONI ANNO 2016	PREVISIONI ANNO 2019
			0,00	198.502,70	0,00	0,00
	di cui fondo pluriennale vincolato		0,00	198.502,70	0,00	0,00
	previsione di competenza	228.312,31	125.684,02	198.502,70	239.181,85	259.861,00
	di cui già impegnate*	0,00	0,00	0,00	0,00	0,00
	di cui fondo pluriennale vincolato	0,00	0,00	0,00	0,00	0,00
	previsione di cassa	228.312,31	198.502,70	198.502,70	0,00	0,00
<b>TOTALE MISSIONE 03</b>	<b>Fondi e accantonamenti</b>	<b>0,00</b>	<b>198.502,70</b>	<b>267.502,70</b>	<b>308.181,85</b>	<b>328.861,00</b>
	di cui già impegnate*	0,00	0,00	0,00	0,00	0,00
	di cui fondo pluriennale vincolato	0,00	0,00	0,00	0,00	0,00
	previsione di competenza	297.321,31	156.574,20	267.502,70	308.181,85	328.861,00
	di cui già impegnate*	0,00	0,00	0,00	0,00	0,00
	di cui fondo pluriennale vincolato	0,00	0,00	0,00	0,00	0,00
	previsione di cassa	297.321,31	156.574,20	267.502,70	308.181,85	328.861,00
<b>MISSIONE 50</b>	<b>Debito pubblico</b>					
<b>50 01 Programma</b>	<b>Quota interessi ammortamento mutui e prestiti obbligazionari</b>					
	TITOLO 1 Spese correnti	2.123,94	26.239,59	13.299,74	13.035,62	12.865,02
	di cui già impegnate*	0,00	0,00	0,00	0,00	0,00
	di cui fondo pluriennale vincolato	0,00	0,00	0,00	0,00	0,00
	previsione di competenza	2.123,94	26.239,59	13.299,74	13.035,62	12.865,02
	di cui già impegnate*	0,00	0,00	0,00	0,00	0,00
	di cui fondo pluriennale vincolato	0,00	0,00	0,00	0,00	0,00
	previsione di cassa	2.123,94	26.239,59	13.299,74	13.035,62	12.865,02
<b>50 02 Programma</b>	<b>Quota capitale ammortamento mutui e prestiti obbligazionari</b>					
	TITOLO 4 Rimborso Prestiti	533.285,99	1.556.476,66	1.565.896,07	1.514.923,98	1.519.414,40
	di cui già impegnate*	0,00	0,00	0,00	0,00	0,00
	di cui fondo pluriennale vincolato	0,00	0,00	0,00	0,00	0,00
	previsione di competenza	533.285,99	1.556.476,66	1.565.896,07	1.514.923,98	1.519.414,40
	di cui già impegnate*	0,00	0,00	0,00	0,00	0,00
	di cui fondo pluriennale vincolato	0,00	0,00	0,00	0,00	0,00
	previsione di cassa	533.285,99	1.556.476,66	1.565.896,07	1.514.923,98	1.519.414,40
<b>TOTALE MISSIONE 50</b>	<b>Debito pubblico</b>	<b>535.409,93</b>	<b>1.582.716,25</b>	<b>1.579.195,81</b>	<b>1.527.959,96</b>	<b>1.532.099,42</b>
	di cui già impegnate*	0,00	0,00	0,00	0,00	0,00
	di cui fondo pluriennale vincolato	0,00	0,00	0,00	0,00	0,00
	previsione di competenza	1.585.574,20	1.565.896,07	1.579.195,81	1.527.959,96	1.532.099,42
	di cui già impegnate*	0,00	0,00	0,00	0,00	0,00
	di cui fondo pluriennale vincolato	0,00	0,00	0,00	0,00	0,00
	previsione di cassa	1.585.574,20	1.565.896,07	1.579.195,81	1.527.959,96	1.532.099,42
<b>MISSIONE 99</b>	<b>Servizi per conto terzi</b>					
<b>99 01 Programma</b>	<b>Servizi per conto terzi e Partite di giro</b>					
	TITOLO 7 Uscite per conto terzi e partite di giro	355.907,68	3.274.500,00	3.474.500,00	3.474.500,00	3.474.500,00
	di cui già impegnate*	0,00	0,00	0,00	0,00	0,00
	di cui fondo pluriennale vincolato	0,00	0,00	0,00	0,00	0,00
	previsione di competenza	355.907,68	3.274.500,00	3.474.500,00	3.474.500,00	3.474.500,00
	di cui già impegnate*	0,00	0,00	0,00	0,00	0,00
	di cui fondo pluriennale vincolato	0,00	0,00	0,00	0,00	0,00
	previsione di cassa	355.907,68	3.274.500,00	3.474.500,00	3.474.500,00	3.474.500,00
<b>TOTALE MISSIONE 99</b>	<b>Servizi per conto terzi</b>	<b>355.907,68</b>	<b>3.274.500,00</b>	<b>3.474.500,00</b>	<b>3.474.500,00</b>	<b>3.474.500,00</b>
	di cui già impegnate*	0,00	0,00	0,00	0,00	0,00
	di cui fondo pluriennale vincolato	0,00	0,00	0,00	0,00	0,00
	previsione di competenza	3.566.559,06	3.274.500,00	3.474.500,00	3.474.500,00	3.474.500,00
	di cui già impegnate*	0,00	0,00	0,00	0,00	0,00
	di cui fondo pluriennale vincolato	0,00	0,00	0,00	0,00	0,00
	previsione di cassa	3.566.559,06	3.274.500,00	3.474.500,00	3.474.500,00	3.474.500,00

COMUNE DI PIOVE DI SACCO Prov.PD  
**BILANCIO DI PREVISIONE**  
**SPESE 2017**

MISSIONE, PROGRAMMA, TITOLO	DENOMINAZIONE	RESIDUI PRESUNTI AL TERMINE DELL'ESERCIZIO 2016	PREVISIONI DEFINITIVE DELL'ANNO 2016	PREVISIONI ANNO		
				2017	2018	2019
<b>TOTALE DELLE MISSIONI</b>						
		4.922.062,42	30.072.278,14	27.614.139,05	19.480.273,37	18.246.172,89
	di cui: competenza			2.417.679,05	164.830,17	36.600,00
	di cui: imprevisti		23.584.348,50	899.798,02	0,00	0,00
	di cui: fondo pluriennale vincolato		29.904.639,50	31.656.403,45	0,00	0,00
<b>TOTALE GENERALE DELLE SPESE</b>						
		4.922.062,42	30.072.278,14	27.614.139,05	19.480.273,37	18.246.172,89
	di cui: competenza			2.417.679,05	164.830,17	36.600,00
	di cui: imprevisti		23.584.348,50	899.798,02	0,00	0,00
	di cui: fondo pluriennale vincolato		29.904.639,50	31.656.403,45	0,00	0,00

\* Si tratta di somme, alla data di presentazione del bilancio, già impegnate negli esercizi precedenti sulla base delle autorizzazioni dei precedenti bilanci pluriennali.

(1) Indicare l'importo determinato nell'Allegato a) Risultato presunto di amministrazione (All a) (Ris. ammi Pres).



COMUNE DI PIOVE DI SACCO Prov. PD  
**BILANCIO DI PREVISIONE**  
**RIEPILOGO GENERALE DELLE ENTRATE PER TITOLI 2017**

TITOLO TIPOLOGIA	DENOMINAZIONE	RESIDUI PRESUNTI ALTERNATIVE DELL'ESERCIZIO 2016	PREVISIONI DEFINITIVE DELL'ANNO 2016	PREVISIONI ANNO		PREVISIONI ANNO 2019
				2017	2018	
	Fondo pluriennale vincolato per spese correnti (1)		545.293,98	279.834,92	0,00	0,00
	Fondo pluriennale vincolato per spese in conto capitale (1)		6.798.653,35	6.820.105,98	899.798,02	0,00
	Utilizzo avanzo di Amministrazione		898.491,12	68.000,00		
	- di cui avanzo vincolato utilizzato anticipatamente (2)			0,00		
	Fondo di Cassa all'1/1/esercizio di riferimento		8.959.972,63	11.969.471,07		
<b>10000 Totale TITOLO 1</b>	<b>Entrate correnti di natura tributaria, contributiva e perequativa</b>	<b>883.899,56</b>	<b>8.766.730,07</b>	<b>8.450.059,14</b>	<b>8.324.027,66</b>	<b>8.312.225,02</b>
<b>20000 Totale TITOLO 2</b>	<b>Trasferimenti correnti</b>	<b>246.347,87</b>	<b>1.633.587,81</b>	<b>1.564.340,92</b>	<b>585.065,24</b>	<b>585.065,24</b>
<b>30000 Totale TITOLO 3</b>	<b>Entrate extratributarie</b>	<b>991.848,96</b>	<b>6.363.451,99</b>	<b>5.925.668,09</b>	<b>5.352.362,43</b>	<b>5.264.362,43</b>
<b>40000 Totale TITOLO 4</b>	<b>Entrate in conto capitale</b>	<b>2.212.869,96</b>	<b>1.291.630,00</b>	<b>1.031.630,00</b>	<b>844.500,00</b>	<b>610.000,00</b>
<b>50000 Totale TITOLO 5</b>	<b>Entrate da riduzione di attività finanziarie</b>	<b>0,00</b>	<b>0,00</b>	<b>0,00</b>	<b>0,00</b>	<b>0,00</b>
<b>60000 Totale TITOLO 6</b>	<b>Accensione Prestiti</b>	<b>1.377.836,13</b>	<b>226.000,00</b>	<b>0,00</b>	<b>0,00</b>	<b>0,00</b>
<b>70000 Totale TITOLO 7</b>	<b>Anticipazioni da istituto tesoriere/cassiere</b>	<b>0,00</b>	<b>0,00</b>	<b>0,00</b>	<b>0,00</b>	<b>0,00</b>
<b>90000 Totale TITOLO 9</b>	<b>Entrate per conto terzi e partite di giro</b>	<b>13.749,99</b>	<b>3.274.500,00</b>	<b>3.474.500,00</b>	<b>3.474.500,00</b>	<b>3.474.500,00</b>
	<b>TOTALE TITOLI</b>	<b>5.728.352,49</b>	<b>21.575.899,87</b>	<b>20.446.196,15</b>	<b>18.580.475,95</b>	<b>18.246.172,69</b>
	<b>TOTALE GENERALE DELLE ENTRATE</b>	<b>5.728.352,49</b>	<b>21.575.899,87</b>	<b>20.446.196,15</b>	<b>18.580.475,95</b>	<b>18.246.172,69</b>

(1) Se il bilancio di previsione è predisposto prima del 31 dicembre dell'esercizio precedente, indicare la stima degli impegni al 31 dicembre dell'esercizio precedente, indicare la stima degli impegni al 31 dicembre dell'esercizio in corso che negli esercizi precedenti) o, se tale stima non risulta possibile, l'importo delle previsioni definitive di spesa del fondo pluriennale vincolato del bilancio dell'esercizio in corso di gestione. Se il bilancio di previsione è approvato dopo il 31 dicembre, indicare l'importo degli impegni assunti negli esercizi successivi determinato sulla base di dati di preconsuntivo. Nel secondo esercizio di sperimentazione, se il bilancio di previsione è approvato dopo il riaccompartimento straordinario dei residui relativo al 31 dicembre 2012, indicare l'importo degli impegni assunti nell'esercizio precedente con imputazione agli esercizi successivi finanziati con il fondo pluriennale vincolato + la differenza tra i residui passivi cancellati e reimputati all'esercizio N e i residui attivi cancellati e reimputati all'esercizio N in occasione del riaccompartimento straordinario dei residui

(2) Indicare l'importo dell'utilizzo della parte vincolata del risultato di amministrazione determinato nell'Allegato a) Risultato presunto di amministrazione (All a) Ris ann Pres). A seguito dell'approvazione del rendiconto è possibile utilizzare la quota libera del risultato di amministrazione.



COMUNE DI PIOVE DI SACCO Prov. PD  
**BILANCIO DI PREVISIONE**  
**RIEPILOGO GENERALE DELLE SPESE 2017 PER TITOLI**

TITOLO	DENOMINAZIONE	RESIDUI PRESUNTI AL TERMINE DELL'ESERCIZIO 2016	PREVISIONI DEFINITIVE DELL'ANNO 2016	PREVISIONI ANNO		
				2017	2018	2019
<b>DISAVANZO DI AMMINISTRAZIONE</b>						
Titolo 1	Spese correnti	2.876.761,96	14.745.527,01	13.394.007,00	11.946.551,37	11.892.258,29
	di cui già impegnate*			1.198.747,95	164.830,17	36.600,00
	di cui fondo pluriennale vincolato		27.939,82	0,00	0,00	0,00
	previsione di cassa		16.270.956,96	16.270.768,96		
Titolo 2	Spese in conto capitale	1.156.106,79	10.485.774,47	9.179.735,98	2.544.298,02	1.360.000,00
	di cui già impegnate*			1.216.931,14	0,00	0,00
	di cui fondo pluriennale vincolato		2.336.408,68	899.798,02	0,00	0,00
	previsione di cassa		8.060.563,45	9.436.044,75		
Titolo 3	Spese per incremento attività finanziarie	0,00	0,00	0,00	0,00	0,00
	di cui già impegnate*			0,00	0,00	0,00
	di cui fondo pluriennale vincolato		0,00	0,00	0,00	0,00
	previsione di cassa		0,00	0,00	0,00	0,00
Titolo 4	Rimborso Prestiti	533.285,99	1.566.476,66	1.566.896,07	1.514.923,98	1.519.414,40
	di cui già impegnate*			0,00	0,00	0,00
	di cui fondo pluriennale vincolato		0,00	0,00	0,00	0,00
	previsione di cassa		1.566.800,01	2.099.182,06		
Titolo 5	Chiusura Anticipazioni ricevute da Istituto Tesoriere/Cassiere	0,00	0,00	0,00	0,00	0,00
	di cui già impegnate*			0,00	0,00	0,00
	di cui fondo pluriennale vincolato		0,00	0,00	0,00	0,00
	previsione di cassa		0,00	0,00	0,00	0,00
Titolo 7	Uscite per conto terzi e partite di giro	355.907,68	3.274.500,00	3.474.500,00	3.474.500,00	3.474.500,00
	di cui già impegnate*			0,00	0,00	0,00
	di cui fondo pluriennale vincolato		0,00	0,00	0,00	0,00
	previsione di cassa		3.566.559,08	3.830.407,68		
<b>TOTALE DEI TITOLI</b>						
		4.922.062,42	30.072.278,14	27.614.139,06	19.480.273,37	18.246.172,69
	di cui già impegnate*			2.417.679,09	164.830,17	36.600,00
	di cui fondo pluriennale vincolato		2.364.048,50	899.798,02	0,00	0,00
	previsione di cassa		29.904.899,50	31.636.403,45		
<b>TOTALE GENERALE DELLE SPESE</b>						
		4.922.062,42	30.072.278,14	27.614.139,06	19.480.273,37	18.246.172,69
	di cui già impegnate*			2.417.679,09	164.830,17	36.600,00
	di cui fondo pluriennale vincolato		2.364.048,50	899.798,02	0,00	0,00
	previsione di cassa		29.904.899,50	31.636.403,45		

\* Si tratta di somme, alla data di presentazione del bilancio, già impegnate negli esercizi precedenti sulla base delle autorizzazioni dei precedenti bilanci pluriennali.



COMUNE DI PIOVE DI SACCO Prov. PD  
**BILANCIO DI PREVISIONE**  
**RIEPILOGO GENERALE DELLE SPESE PER MISSIONE 2017 -2018 - 2019**

RIEPILOGO DELLE MISSIONI	DENOMINAZIONE	RESIDUI PRESUNTI AL TERMINE DELL'ESERCIZIO 2016	PREVISIONI DEFINITIVE DELL'ANNO 2016	PREVISIONI ANNO		
				2017	2018	2019
<b>DISAVANZO DI AMMINISTRAZIONE</b>						
<b>TOTALE MISSIONE 01</b>	<b>Servizi istituzionali, generali e di gestione</b>	<b>552.782,25</b>	<b>6.192.282,60</b>	<b>5.489.812,38</b>	<b>4.438.560,16</b>	<b>3.923.432,69</b>
	di cui già impegnate*			182.575,30	30.353,89	0,00
	di cui fondo pluriennale vincolato			489.798,02	0,00	0,00
	previsione di cassa			5.552.806,61		
<b>TOTALE MISSIONE 03</b>	<b>Ordine pubblico e sicurezza</b>	<b>482.362,16</b>	<b>3.164.815,60</b>	<b>2.471.429,75</b>	<b>1.628.963,34</b>	<b>1.523.963,34</b>
	di cui già impegnate*			572.716,28	131.600,00	38.600,00
	di cui fondo pluriennale vincolato			0,00	0,00	0,00
	previsione di cassa			2.853.791,91		
<b>TOTALE MISSIONE 04</b>	<b>Istruzione e diritto allo studio</b>	<b>764.874,13</b>	<b>3.888.747,16</b>	<b>3.395.469,34</b>	<b>1.568.328,99</b>	<b>926.295,86</b>
	di cui già impegnate*			1.190.825,37	2.876,28	0,00
	di cui fondo pluriennale vincolato			400.000,00	0,00	0,00
	previsione di cassa			3.760.343,47		
<b>TOTALE MISSIONE 05</b>	<b>Tutela e valorizzazione dei beni e attività culturali</b>	<b>139.147,66</b>	<b>629.131,53</b>	<b>590.776,84</b>	<b>504.917,18</b>	<b>504.160,40</b>
	di cui già impegnate*			84.103,02	0,00	0,00
	di cui fondo pluriennale vincolato			0,00	0,00	0,00
	previsione di cassa			699.340,45		
<b>TOTALE MISSIONE 06</b>	<b>Politiche giovanili, sport e tempo libero</b>	<b>100.178,80</b>	<b>923.691,38</b>	<b>647.256,52</b>	<b>229.328,00</b>	<b>227.954,58</b>
	di cui già impegnate*			221.553,13	0,00	0,00
	di cui fondo pluriennale vincolato			0,00	0,00	0,00
	previsione di cassa			747.435,02		
<b>TOTALE MISSIONE 07</b>	<b>Turismo</b>	<b>8.570,64</b>	<b>9.033,00</b>	<b>6.033,00</b>	<b>6.033,00</b>	<b>6.033,00</b>
	di cui già impegnate*			3.000,00	0,00	0,00
	di cui fondo pluriennale vincolato			0,00	0,00	0,00
	previsione di cassa			14.503,54		
<b>TOTALE MISSIONE 08</b>	<b>Assetto del territorio ed edilizia abitativa</b>	<b>128.841,02</b>	<b>478.320,40</b>	<b>250.565,31</b>	<b>215.336,05</b>	<b>214.696,66</b>
	di cui già impegnate*			1.000,00	0,00	0,00
	di cui fondo pluriennale vincolato			0,00	0,00	0,00
	previsione di cassa			377.406,33		
<b>TOTALE MISSIONE 09</b>	<b>Sviluppo sostenibile e tutela del territorio e dell'ambiente</b>	<b>109.018,73</b>	<b>746.310,22</b>	<b>747.395,23</b>	<b>415.110,04</b>	<b>406.616,10</b>
	di cui già impegnate*			122.320,20	0,00	0,00
	di cui fondo pluriennale vincolato			0,00	0,00	0,00
	previsione di cassa			856.413,96		
<b>TOTALE MISSIONE 10</b>	<b>Trasporti e diritto alla mobilità</b>	<b>787.895,88</b>	<b>4.576.306,47</b>	<b>4.711.511,58</b>	<b>2.238.797,22</b>	<b>2.151.358,46</b>
	di cui già impegnate*			12.046,12	0,00	0,00
	di cui fondo pluriennale vincolato			0,00	0,00	0,00
	previsione di cassa			5.499.407,46		
<b>TOTALE MISSIONE 11</b>	<b>Soccorso civile</b>	<b>7.734,62</b>	<b>34.000,00</b>	<b>34.000,00</b>	<b>34.000,00</b>	<b>34.000,00</b>
	di cui già impegnate*			1.855,68	0,00	0,00
	di cui fondo pluriennale vincolato			0,00	0,00	0,00
	previsione di cassa			41.733,52		
<b>TOTALE MISSIONE 12</b>	<b>Diritti sociali, politiche sociali e famiglia</b>	<b>847.432,16</b>	<b>3.519.570,40</b>	<b>3.506.405,02</b>	<b>2.475.560,87</b>	<b>2.472.504,11</b>
	di cui già impegnate*			9.984,02	0,00	0,00
	di cui fondo pluriennale vincolato			0,00	0,00	0,00
	previsione di cassa			3.506.405,02		
<b>TOTALE MISSIONE 13</b>	<b>Tutela della salute</b>	<b>11.308,07</b>	<b>26.200,00</b>	<b>26.200,00</b>	<b>26.200,00</b>	<b>26.200,00</b>
	di cui già impegnate*			700,00	0,00	0,00
	di cui fondo pluriennale vincolato			0,00	0,00	0,00
	previsione di cassa			37.508,07		
<b>TOTALE MISSIONE 14</b>	<b>Sviluppo economico e competitività</b>	<b>41.509,30</b>	<b>607.256,11</b>	<b>509.479,07</b>	<b>258.879,07</b>	<b>258.879,07</b>
	di cui già impegnate*			5.000,00	0,00	0,00
	di cui fondo pluriennale vincolato			0,00	0,00	0,00
	previsione di cassa			550.983,37		
<b>TOTALE MISSIONE 15</b>	<b>Politiche per il lavoro e la formazione professionale</b>	<b>51.080,69</b>	<b>134.325,00</b>	<b>108.188,50</b>	<b>39.200,00</b>	<b>39.200,00</b>
	di cui già impegnate*			0,00	0,00	0,00
	di cui fondo pluriennale vincolato			0,00	0,00	0,00
	previsione di cassa			157.269,19		
<b>TOTALE MISSIONE 17</b>	<b>Energia e diversificazione delle fonti energetiche</b>	<b>0,00</b>	<b>90.418,00</b>	<b>90.418,00</b>	<b>90.418,00</b>	<b>90.418,00</b>
	di cui già impegnate*			0,00	0,00	0,00

BILANCIO DI PREVISIONE

RIEPILOGO GENERALE DELLE SPESE PER MISSIONE 2017 -2018 - 2019

RIEPILOGO DELLE MISSIONI	DENOMINAZIONE	RESIDUI PRESUNTI AL TERMINE DELL'ESERCIZIO 2016	PREVISIONI DEFINITIVE DELL'ANNO 2016	PREVISIONI ANNO		
				2017	2018	2019
	di cui fondo pluriennale vincolato		0,00	0,00	0,00	0,00
	previsione di cassa		90.418,00	90.418,00	0,00	0,00
<b>TOTALE MISSIONE 20</b>	<b>Fondi e accantonamenti</b>	<b>0,00</b>	<b>194.684,02</b>	<b>267.502,70</b>	<b>308.131,85</b>	<b>328.861,00</b>
	di cui già impegnate*		0,00	0,00	0,00	0,00
	di cui fondo pluriennale vincolato		0,00	0,00	0,00	0,00
	previsione di cassa		297.312,31	267.502,70	0,00	0,00
<b>TOTALE MISSIONE 50</b>	<b>Debito pubblico</b>	<b>535.409,93</b>	<b>1.582.716,25</b>	<b>1.579.195,81</b>	<b>1.527.959,60</b>	<b>1.532.099,42</b>
	previsione di competenza		0,00	0,00	0,00	0,00
	di cui già impegnate*		0,00	0,00	0,00	0,00
	di cui fondo pluriennale vincolato		0,00	0,00	0,00	0,00
	previsione di cassa		1.585.574,20	2.114.605,74	0,00	0,00
<b>TOTALE MISSIONE 99</b>	<b>Servizi per conto terzi</b>	<b>355.907,68</b>	<b>3.274.500,00</b>	<b>3.474.500,00</b>	<b>3.474.500,00</b>	<b>3.474.500,00</b>
	previsione di competenza		0,00	0,00	0,00	0,00
	di cui già impegnate*		0,00	0,00	0,00	0,00
	di cui fondo pluriennale vincolato		0,00	0,00	0,00	0,00
	previsione di cassa		3.566.559,08	3.830.407,68	0,00	0,00

COMUNE DI PIOVE DI SACCO Prov. PD  
**BILANCIO DI PREVISIONE**  
**RIEPILOGO GENERALE DELLE SPESE PER MISSIONE 2017 -2018 - 2019**

RIEPILOGO DELLE MISSIONI	DENOMINAZIONE	RESIDUI PRESUNTI AL TERMINE DELL'ESERCIZIO 2016	PREVISIONI DEFINITIVE DELL'ANNO 2016	PREVISIONI ANNO		
				2017	2018	2019
<b>TOTALE DELLE MISSIONI</b>		4.922.062,42	30.972.276,14	27.614.139,05	19.480.273,37	18.246.172,69
	di cui già impegnate*		2.364.246,50	2.471.679,09	164.830,17	36.500,00
	di cui fondo pluriennale vincolato		29.608.029,60	899.798,02	0,00	0,00
	previdone di cassa		31.636.403,45	31.636.403,45	0,00	0,00
<b>TOTALE GENERALE DELLE SPESE</b>		4.922.062,42	30.972.276,14	27.614.139,05	19.480.273,37	18.246.172,69
	di cui già impegnate*		2.364.246,50	2.471.679,09	164.830,17	36.500,00
	di cui fondo pluriennale vincolato		29.608.029,60	899.798,02	0,00	0,00
	previdone di cassa		31.636.403,45	31.636.403,45	0,00	0,00

\* Si tratta di somme, alla data di presentazione del bilancio, già impegnate negli esercizi precedenti sulla base delle autorizzazioni dei precedenti bilanci pluriennali.









**BILANCIO DI PREVISIONE  
EQUILIBRI DI BILANCIO  
(solo per gli Enti locali) (1)  
2017 - 2018 - 2019**

EQUILIBRI ECONOMICO-FINANZIARIO		COMPETENZA ANNO 2017	COMPETENZA ANNO 2018	COMPETENZA ANNO 2019
Fondo di cassa all'inizio dell'esercizio		11.969.471,07		
A) Fondo pluriennale vincolato per spese correnti	(+)	279.834,92	0,00	0,00
AA) Recupero disavanzo di amministrazione esercizio precedente	(-)	0,00	0,00	0,00
B) Entrate titoli 1.00 - 2.00 - 3.00 <i>di cui per estinzione anticipata di prestiti</i>	(+)	15.940.068,15 0,00	14.261.475,35 0,00	14.161.672,69 0,00
C) Entrate Titolo 4.02.06 - Contributi agli investimenti direttamente destinati al rimborso dei prestiti da amministrazioni pubbliche	(+)	0	0	0
D) Spese Titolo 1.00 - Spese correnti <i>di cui</i> <i>- fondo pluriennale vincolato</i> <i>- fondo crediti di dubbia esigibilità</i>	(-)	13.394.007,00 0,00 176.502,70	11.946.551,37 0,00 217.181,85	11.892.258,29 0,00 237.861,00
E) Spese Titolo 2.04 - Trasferimenti in conto capitale	(-)	0	0	0
F) Spese Titolo 4.00 - Quote di capitale amm.to mutui e prestiti obbligazionari <i>- di cui per estinzione anticipata di prestiti</i> <i>- di cui Fondo anticipazioni di liquidità (DL 35/2013 e successive modifiche e rifinanziamenti)</i>	(-)	1.565.896,07 0,00 0,00	1.514.923,98 0,00 0,00	1.519.414,40 0,00 0,00
<b>G) Somma finale (G=A-AA+B+C-D-E-F)</b>		<b>1.260.000,00</b>	<b>800.000,00</b>	<b>750.000,00</b>
<b>ALTRE POSTE DIFFERENZIALI, PER ECCEZIONI PREVISTE DA NORME DI LEGGE, CHE HANNO EFFETTO SULL'EQUILIBRIO EX ARTICOLO 162, COMMA 6, DEL TESTO UNICO DELLE LEGGI SULL'ORDINAMENTO DEGLI ENTI LOCALI</b>				
H) Utilizzo avanzo di amministrazione per spese correnti (2) <i>di cui per estinzione anticipata di prestiti</i>	(+)	0,00 0,00		
I) Entrate di parte capitale destinate a spese correnti in base a specifiche disposizioni di legge <i>di cui per estinzione anticipata di prestiti</i>	(+)	110.000,00 0,00	0,00 0,00	0,00 0,00
L) Entrate di parte corrente destinate a spese di investimento in base a specifiche disposizioni di legge	(-)	1.370.000,00	800.000,00	750.000,00
M) Entrate da accensione di prestiti destinate a estinzione anticipata dei prestiti	(+)	0,00	0,00	0,00
<b>EQUILIBRIO DI PARTE CORRENTE (3)</b>				
<b>O=G+H+I-L+M</b>		<b>0,00</b>	<b>0,00</b>	<b>0,00</b>

**BILANCIO DI PREVISIONE  
EQUILIBRI DI BILANCIO  
(solo per gli Enti locali) (1)  
2017 - 2018 - 2019**

EQUILIBRI ECONOMICO-FINANZIARIO		COMPETENZA ANNO 2017	COMPETENZA ANNO 2018	COMPETENZA ANNO 2019
P) Utilizzo avanzo di amministrazione per spese di investimento (2)	(+)	68.000,00		
Q) Fondo pluriennale vincolato per spese in conto capitale	(+)	6.820.105,98	899.798,02	0,00
R) Entrate Titoli 4.00 - 5.00 - 6.00	(+)	1.031.630,00	844.500,00	610.000,00
C) Entrate Titolo 4.02.06 - Contributi agli investimenti direttamente destinati al rimborso dei prestiti da amministrazioni pubbliche	(-)	0	0	0
I) Entrate di parte capitale destinate a spese correnti in base a specifiche disposizioni di legge	(-)	110.000,00	0,00	0,00
S1) Entrate Titolo 5.02 per Riscossioni crediti di breve termine	(-)	0	0	0
S2) Entrate Titolo 5.03 per Riscossioni crediti di medio-lungo termine	(-)	0	0	0
T) Entrate Titolo 5.04 relative a Altre entrate per riduzioni di attività finanziaria	(-)	0	0	0
L) Entrate di parte corrente destinate a spese di investimento in base a specifiche disposizioni di legge	(+)	1.370.000,00	800.000,00	750.000,00
M) Entrate da accensione di prestiti destinate a estinzione anticipata dei prestiti	(-)	0,00	0,00	0,00
U) Spese Titolo 2.00 - Spese in conto capitale di cui fondo pluriennale vincolato di spesa	(-)	9.179.735,98 899.798,02	2.544.298,02 0,00	1.360.000,00 0,00
V) Spese Titolo 3.01 per Acquisizioni di attività finanziarie	(-)	0,00	0,00	0,00
E) Spese Titolo 2.04 - Trasferimenti in conto capitale	(+)	0	0	0
<b>EQUILIBRIO DI PARTE CAPITALE</b>				
<b>Z=P+Q+R-C-I-S1-S2-T+L-M-U-V+E</b>		<b>0,00</b>	<b>0,00</b>	<b>0,00</b>

**BILANCIO DI PREVISIONE  
EQUILIBRI DI BILANCIO  
(solo per gli Enti locali) (1)  
2017 - 2018 - 2019**

EQUILIBRI ECONOMICO-FINANZIARIO		COMPETENZA ANNO 2017	COMPETENZA ANNO 2018	COMPETENZA ANNO 2019
S1) Entrate Titolo 5.02 per Riscossioni crediti di breve termine	(+)	0	0	0
S2) Entrate Titolo 5.03 per Riscossioni crediti di medio-lungo termine	(+)	0	0	0
T) Entrate Titolo 5.04 relative a Altre entrate per riduzioni di attività finanziaria	(+)	0	0	0
X1) Spese Titolo 3.02 per Concessioni crediti di breve termine	(-)	0	0	0
X2) Spese Titolo 3.03 per Concessioni crediti di medio-lungo termine	(-)	0	0	0
Y) Spese Titolo 3.04 per Altre spese per acquisizioni di attività finanziarie	(-)	0	0	0
<b>EQUILIBRIO FINALE</b>				
<b>W=O+Z+S1+S2+T-X1-X2-Y</b>		<b>0,00</b>	<b>0,00</b>	<b>0,00</b>

**Saldo corrente ai fini della copertura degli investimenti pluriennali (4):**

Equilibrio di parte corrente (O)		0,00	0,00	0,00
Utilizzo risultato di amministrazione per il finanziamento di spese correnti (H)	(-)	0,00		
<b>Equilibrio di parte corrente ai fini della copertura degli investimenti pluriennali</b>		<b>0,00</b>	<b>0,00</b>	<b>0,00</b>

C) Si tratta delle entrate in conto capitale relative ai soli contributi agli investimenti destinati al rimborso prestiti corrispondenti alla voce del piano dei conti finanziario con codifica E.4.02.06.00.000.

E) Si tratta delle spese del titolo 2 per trasferimenti in conto capitale corrispondenti alla voce del piano dei conti finanziario con codifica U.2.04.00.00.000.

S1) Si tratta delle entrate del titolo 5 limitatamente alle riscossione crediti di breve termine corrispondenti alla voce del piano dei conti finanziario con codifica E.5.02.00.00.000.

S2) Si tratta delle entrate del titolo 5 limitatamente alle riscossione crediti di medio-lungo termine corrispondenti alla voce del piano dei conti finanziario con codifica E.5.03.00.00.000.

T) Si tratta delle entrate del titolo 5 limitatamente alle altre entrate per riduzione di attività finanziarie corrispondenti alla voce del piano dei conti finanziario con codifica E.5.04.00.00.000.

X1) Si tratta delle spese del titolo 3 limitatamente alle concessione crediti di breve termine corrispondenti alla voce del piano dei conti finanziario con codifica U.3.02.00.00.000.

X2) Si tratta delle spese del titolo 3 limitatamente alle concessione crediti di medio-lungo termine corrispondenti alla voce del piano dei conti finanziario con codifica U.3.03.00.00.000.

Y) Si tratta delle spese del titolo 3 limitatamente alle altre spese per incremento di attività finanziarie corrispondenti alla voce del piano dei conti finanziario con codifica U.3.04.00.00.000.

(1) Indicare gli anni di riferimento N, N+1 e N+2.

(2) In sede di approvazione del bilancio di previsione è consentito l'utilizzo della sola quota vincolata del risultato di amministrazione presunto. Nel corso dell'esercizio è consentito l'utilizzo anche della quota accantonata se il bilancio è deliberato a seguito dell'approvazione del prospetto concernente il risultato di amministrazione presunto dell'anno precedente aggiornato sulla base di un pre-consuntivo dell'esercizio precedente. E' consentito l'utilizzo anche della quota destinata agli investimenti e della quota libera del risultato di amministrazione dell'anno precedente se il bilancio (o la variazione di bilancio) è deliberato a seguito dell'approvazione del rendiconto dell'anno precedente.

(3) La somma algebrica finale non può essere inferiore a zero per il rispetto della disposizione di cui all'articolo 162 del testo unico delle leggi sull'ordinamento degli enti locali.

(4) Con riferimento a ciascun esercizio, il saldo positivo dell'equilibrio di parte corrente in termini di competenza finanziaria può costituire copertura agli investimenti imputati agli esercizi successivi per un importo non superiore al minore valore tra la media dei saldi di parte corrente in termini di competenza e la media dei saldi di parte corrente in termini di cassa registrati negli ultimi tre esercizi rendicontati, se sempre positivi, determinati al netto dell'utilizzo dell'avanzo di amministrazione, del fondo di cassa, e delle entrate non ricorrenti che non hanno dato copertura a impegni, o pagamenti.



COMUNE DI PIOVE DI SACCO Prov. (PD)

BILANCIO DI PREVISIONE  
**PROSPETTO VERIFICA RISPETTO DEI VINCOLI DI FINANZA PUBBLICA**  
 (da allegare al bilancio di previsione e alle variazioni di bilancio)

EQUILIBRIO DI BILANCIO DI CUI ALL'ART. 9 DELLA LEGGE N. 243/2012		COMPETENZA ANNO DI RIFERIMENTO DEL BILANCIO 2017	COMPETENZA ANNO 2018	COMPETENZA ANNO 2019
A1)	Fondo pluriennale vincolato di entrata per spese correnti (dal 2020 quota finanziata da entrate finali)	279.834,92	0,00	0,00
A2)	Fondo pluriennale vincolato di entrata in conto capitale al netto delle quote finanziarie da debito (dal 2020 quota finanziata da entrate finali)	5.443.132,29	400.000,00	0,00
A3)	Fondo pluriennale vincolato di entrata per partite finanziarie (dal 2020 quota finanziata da entrate finali)	0,00	0,00	0,00
A)	Fondo pluriennale vincolato di entrata (A1 + A2 + A3)	5.722.967,21	400.000,00	0,00
B)	Titolo 1 - Entrate correnti di natura tributaria, contributiva e perequativa	8.450.059,14	8.324.027,68	8.312.225,02
C)	Titolo 2 - Trasferimenti correnti validi ai fini dei saldi finanza pubblica	1.564.340,92	585.065,24	585.065,24
D)	Titolo 3 - Entrate extratributarie	5.925.668,09	5.352.382,43	5.264.382,43
E)	Titolo 4 - Entrate in c/capitale	1.031.630,00	844.500,00	610.000,00
F)	Titolo 5 - Entrate da riduzione di attività finanziarie	0,00	0,00	0,00
G)	SPAZI FINANZIARI ACQUISITI (1)	0,00	0,00	0,00
H1)	Titolo 1 - Spese correnti al netto del fondo pluriennale vincolato	13.394.007,00	11.946.551,37	11.892.258,29
H2)	Fondo pluriennale vincolato di parte corrente (dal 2020 quota finanziata da entrate finali)	0,00	0,00	0,00
H3)	Fondo crediti di dubbia esigibilità di parte corrente (2)	176.502,70	217.181,85	237.861,00
H4)	Fondo contenzioso (destinato a confluire nel risultato di amministrazione)	0,00	0,00	0,00
H5)	Altri accantonamenti (destinati a confluire nel risultato di amministrazione) (3)	0,00	0,00	0,00
H)	Titolo 1 - Spese correnti valide ai fini dei saldi di finanza pubblica (H=H1+H2-H3-H4-H5)	13.217.504,30	11.729.369,52	11.654.397,29
I1)	Titolo 2 - Spese in c/capitale al netto del fondo pluriennale vincolato	8.279.937,96	2.544.298,02	1.360.000,00
I2)	Fondo pluriennale vincolato in c/capitale al netto delle quote finanziarie da debito (dal 2020 quota finanziata da entrate finali)	400.000,00	0,00	0,00
I3)	Fondo crediti di dubbia esigibilità in c/capitale (2)	0,00	0,00	0,00
I4)	Altri accantonamenti (destinati a confluire nel risultato di amministrazione) (3)	0,00	0,00	0,00
I)	Titolo 2 - Spese in c/capitale valide ai fini dei saldi di finanza pubblica (I=I1+I2-I3-I4)	8.679.937,96	2.544.298,02	1.360.000,00
L1)	Titolo 3 - Spese per incremento di attività finanziaria al netto del fondo pluriennale vincolato	0,00	0,00	0,00
L2)	Fondo pluriennale vincolato per partite finanziarie (dal 2020 quota finanziata da entrate finali)	0,00	0,00	0,00
L)	Titolo 3 - Spese per incremento di attività finanziaria (L=L1 + L2)	0,00	0,00	0,00
M)	SPAZI FINANZIARI CEDUTI (1)	0,00	0,00	0,00
N)	EQUILIBRIO DI BILANCIO AI SENSI DELL'ARTICOLO 9 DELLA LEGGE N. 243/2012 (4) (N=A+B+C+D+E+F+G-H-I-L-M)	797.223,10	1.232.307,81	1.757.275,40

1) Gli spazi finanziari acquisiti o ceduti attraverso i patto regionalizzati e nazionali sono disponibili all'indirizzo <http://www.rgs.mef.gov.it/VERSIONE-I/> - Sezione "Pareggio bilancio e Patto stabilità" e all'interno dell'applicativo del pareggio al modello VARPATTI. Nelle more della formalizzazione dei patto regionali e nazionali, non è possibile indicare gli spazi che si prevede di acquisire. Indicare solo gli spazi che si intende cedere

2) Al fine di garantire una corretta verifica dell'effettivo rispetto del saldo, indicare il fondo crediti di dubbia esigibilità al netto dell'eventuale quota finanziata dall'avanzo (iscritto in variazione a seguito dell'approvazione del rendiconto).

3) I fondi di riserva e i fondi speciali non sono destinati a confluire nel risultato di amministrazione. Indicare solo i fondi non finanziati dall'avanzo.

4) L'ente è in equilibrio di bilancio ai sensi dell'articolo 9 della legge n. 243 del 2012 se la somma algebrica degli addendi del prospetto, da (A) a (M), è pari a 0 o positivo, salvo gli enti cui è richiesto di conseguire un saldo positivo, che sono in equilibrio se presentano un risultato pari o superiore al saldo positivo richiesto.





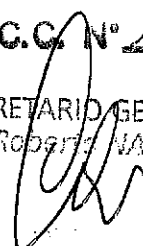
**CITTÀ DI PIOVE DI SACCO**  
**(Provincia di Padova)**

Area Finanziaria – RAGIONERIA

ALLEGATO 1 DELIBERA

G.C./C.C. N° 13/2017

IL SEGRETARIO GENERALE  
Dr. Roberto NATALE



**D.U.P.**  
**DOCUMENTO UNICO DI**  
**PROGRAMMAZIONE**

Allegato al bilancio di previsione 2017/2019

# INDICE

PREMESSA ..... pag.4

## I. SEZIONE STRATEGICA

I.1 Linee strategiche di mandato	pag.4
I.2 Analisi strategica esterna	pag.7
1.1 La popolazione	pag.7
1.2 Il territorio	pag.10
- Economia Insediata	pag.11
I.3 Analisi interna dell'ente	pag.12
1.3.1. Strutture	pag.12
1.3.2 Organismi gestionali	pag.13
1.3.3 Risorse umane – Personale (Organigramma)	pag.22
1.3.4 Indirizzi relativi alle risorse, impieghi, sostenibilità attuale e prospettica	pag.23

## II. SEZIONE ANALISI DELLE RISORSE

2.1. Valutazione, per ogni tributo, dei cespiti , della loro evoluzione nel tempo e dei messi utilizzati per accertarli	pag.24
2.2. Illustrazione delle aliquote applicate e dimostrazione della congruità del gettito iscritto per ciascuna risorsa del triennio in rapporto ai cespiti imponibili	pag.27
2.3 Oneri di urbanizzazione	pag.28

## III. SEZIONE OPERATIVA SeO

<b>Redazione dei programmi per missione, finalità, motivazione e risorse</b>	
MISSIONE 01 – Servizi istituzionali generali e di gestione	pag.29
MISSIONE 03 – Ordine pubblico e sicurezza	pag.48
MISSIONE 04 - Istruzione e diritto allo studio	pag.51
MISSIONE 05 – Tutela e valorizzazione dei beni e delle attività culturali	pag.57
MISSIONE 06 – Politiche giovanili, sport e tempo libero	pag.61
MISSIONE 07 – Turismo	pag.64
MISSIONE 08 – Assetto del territorio ed edilizia abitativa	pag.65
MISSIONE 09 – Sviluppo sostenibile e tutela del territorio e dell'ambiente	pag.68
MISSIONE 10 – Trasporti e diritto alla mobilità	pag.72
MISSIONE 11 – Soccorso civile	pag.78
MISSIONE 12 – Diritti sociali, politiche sociali e famiglie	pag.79
MISSIONE 13 – Tutela della salute	pag.86
MISSIONE 14 – Sviluppo economico e competitività	pag.87
MISSIONE 15 – Politiche per il lavoro e la formazione professionale	pag.90
MISSIONE 17 – Energia e diversificazione delle fonti energetiche	pag.91
MISSIONE 50 - Debito pubblico	pag.92
<b>Equilibri di Bilancio</b>	pag.96
<b>Rispetto dei vincoli di finanza pubblica</b>	pag.99
<b>Piano Triennale delle opere pubbliche 2017/2019</b>	pag.100

# Comune di Piove di Sacco

## DOCUMENTO UNICO DI PROGRAMMAZIONE

Allegato al bilancio di previsione 2017-2019

Premessa:

Il Documento Unico di Previsione (in sigla DUP), è il presupposto necessario di tutti gli altri documenti di programmazione.

Va presentato ogni anno da parte della Giunta al Consiglio Comunale per l'approvazione e fa parte integrante del bilancio di previsione.

Esso riunisce in un solo documento, posto a monte del Bilancio di Previsione Finanziario (unico e triennale), le analisi, gli indirizzi e gli obiettivi che devono guidare la predisposizione del bilancio stesso, del P.R.O. e la loro successiva gestione.

Il DUP assorbe sia la vecchia Relazione Previsionale e Programmatica (in sigla RPP) sia il Piano Generale di Sviluppo (documento non obbligatorio).

A differenza della R.P.P. non è un semplice allegato al bilancio, ma ne costituisce presupposto indispensabile, in quanto permette l'attività di guida strategica ed operativa dell'ente, rafforzando ancor di più la coerenza tra i documenti di programmazione di bilancio ed i documenti di gestione.

Con il pre-vigente sistema di contabilità venivano delineati nella R.P.P. le linee e gli obiettivi strategici, poi sviluppati nel P.R.O.

Nel DUP è compresa la programmazione in materia di lavori pubblici, personale e patrimonio.

Si compone di due sezioni:

- 1) **la Sezione Strategica**, con un orizzonte temporale pari a quello del mandato amministrativo;
- 2) **la Sezione Operativa**, con un orizzonte temporale pari al bilancio di previsione, ossia tre anni.

# I SEZIONE STRATEGICA

## I.1 LINEE STRATEGICHE DI MANDATO

Le linee programmatiche di governo sono state presentate dall'Amministrazione e votate a maggioranza dal Consiglio Comunale in data 11/10/2013, per l'orizzonte temporale del mandato, di anni cinque. Si consideri che questo DUP delinea le azioni strategiche riferite all'ultimo anno completamente di competenza di questa Amministrazione. La data in cui si sottopone all'approvazione il documento consente di anticipare l'adozione amministrativo-finanziaria degli atti conseguenti, limitando l'esercizio provvisorio.

Il programma di governo di questa Amministrazione Comunale, approvato a maggioranza dal Consiglio Comunale nella seduta del giorno 11 ottobre 2013, continuerà a rappresentare la direttrice principale dell'azione. Considerato che il presente documento supporta il bilancio di metà mandato alcune iniziative troveranno completa attuazione, per altre si prosegue nella loro adeguata pianificazione e/o ricerca di copertura finanziaria.

**La Conferenza dei Sindaci della Saccisica, costituisce ormai una modalità di condivisione dei temi sovra-comunali che rappresenta una buona pratica entrata nella consuetudine dell'azione politica.**

L'attenzione costante alla politica socio-sanitaria consente di monitorare la ricaduta sul nostro ospedale e sulle case di riposo. In un'area tra la città di Padova e Chioggia che ha il suo baricentro anche in questi servizi pubblici essenziali. Grande attenzione alla copertura dei primariati ancora scoperti ed al nostro punto nascita, che abbisogna di un'azione congiunta di rafforzamento per garantire il numero minimo di parti richiesto dalle attuali disposizioni. **Volontà di procedere, con il Comune di Pontelongo, con un percorso di avvicinamento tra le case di riposo** per garantire, a favore della popolazione anziana in aumento, servizi eccellenti in quadro di risorse sempre più scarse e di nuova concorrenza da parte di strutture private. Ad oggi la **realizzazione dell'ospedale di comunità presso la nostra Casa di Riposo ha visto una battuta d'arresto a livello regionale, così come non è ancora stato autorizzato lo Statuto della Casa di Riposo votato dal nostro Consiglio Comunale.** Tuttavia non perderemo di vista l'obiettivo di garantire a fianco dell'ospedale una struttura di questa natura.

**Personale:** nel corso dell'anno sarà affrontato il percorso volto all'integrale cessazione del ruolo dirigenziale, passando ad un'organizzazione orizzontale mediante istituzione di posizione organizzative. Con i risparmi conseguiti dal piano di dismissione del personale dirigenziale, si chiuderà il percorso di recupero dello sforamento sul fondo, il tutto senza richiesta di restituzioni al personale dipendente. Sulla scorta dei risultati ottenuti, si valuteranno anche misure premiali ed incentivanti, tenuto conto che da oramai tre anni, a causa del recupero sopra citato, non è stato realizzabile in concreto nessun incentivo. Sarà inoltre fondamentale saper far fronte al turn over del personale che cessa l'attività lavorativa per raggiunto limite pensionistico. Macro obiettivo generale resta quello di un ente capace di rispondere al meglio alle esigenze del cittadino, con un controllo sulla spesa del personale e una divisione dei ruoli in base alle molteplici competenze oggi necessarie.

Gli obiettivi assegnati per missione saranno, come per l'anno 2016, un riferimento utile per la successiva adozione del piano delle performance e costituiranno necessariamente un riferimento del Piano Esecutivo di Gestione.

**Quest'anno entrerà in funzione il sistema di videosorveglianza, il cui appalto sta per concludersi, ed è prevista l'assunzione a tempo determinato di una risorsa da assegnare alla Polizia Municipale.**

**Partecipazione:** le convocazioni delle commissioni consiliari continuano ad essere pubblicizzate sul sito per facilitare la partecipazione dei cittadini. La partecipazione alle commissioni da parte dei cittadini, tuttavia, denotano scarsa o nulla presenza. L'amministrazione sta continuando gli incontri con i cittadini dei

quartieri e delle frazioni per proseguire il dialogo diretto con la cittadinanza, raccogliendo istanze, segnalazioni, contribuendo alla crescita di una coscienza civica.

**Sicurezza idraulica:** il controllo della manutenzione delle fossature private è costante, così come la collaborazione con il Consorzio di Bonifica, anche in vista dell'attuazione degli impegni reciprocamente assunti in merito al co-finanziamento di alcune opere. Altre opere, peraltro, sono in corso di ideazione e vedranno la loro attuazione mediante future variazioni di bilancio, man mano che si concretizzeranno gli incassi previsti nei capitoli relativi alle entrate comunali.

**Servizi Pubblici Locali:** per quanto riguarda il servizio di raccolta e smaltimento dei rifiuti nel corso dell'anno 2016 la fatturazione, a seguito di intesa raggiunta con la Concessionaria, è stata predisposta direttamente da SESA SPA. È in fase di conclusione la verifica dell'andamento degli incassi riferiti alla tariffa 2016 e la conseguente analitica verifica rispetto agli insoluti. Si è costituito il Consiglio di Bacino Padova Sud, che dovrebbe acquisire piena operatività nei prossimi mesi, anche se gli ostacoli frapposti alla sua funzionalità sono stati molteplici. Pende un ricorso al TAR nei confronti del nostro Comune con riguardo al regolamento TARI ed alla richiesta di rielaborazione del Piano Economico Finanziario 2016. Siamo convinti che la giustezza della posizione assunta dal nostro Comune sarà verificata anche a livello giudiziale;

per quanto riguarda la pubblicazione della gara del Gas la stazione appaltante, rappresentata dal Comune di Este, non è riuscita a rispettare i termini previsti, che sono scaduti nel mese di dicembre 2016. Ciò comporta una grave battuta d'arresto, che si ripercuoterà sulle nuove procedure, che richiedono un ulteriore aggiornamento del valore della rete.

**Cultura:** si conferma l'impegno anche finanziario di sostegno alle importanti manifestazioni quali il festival nazionale del romanzo storico e scene di paglia, nonché il mantenimento di un elevato livello del calendario di prosa teatrale, che riscuote un notevole successo tra il pubblico.

**Scuole:** si provvederà ad istituzionalizzare un gruppo di lavoro formato dall'Amministrazione e dagli istituti comprensivi per valutare eventuali modifiche al dimensionamento scolastico rispetto all'anno scolastico 2018/2019. Ciò anche a seguito dell'avvio del cantiere della nuova scuola media in quartiere Sant'Anna. Naturalmente proseguirà il monitoraggio delle iscrizioni per l'anno scolastico 2017/2018 per verificare l'applicazione del regolamento delle iscrizioni scolastiche, deliberato congiuntamente dai due istituti comprensivi del comune. Eventuali modifiche al regolamento dovranno essere oggetto senz'altro di valutazione in corso d'anno.

Le tariffe della mensa e del trasporto scolastico rimangono inalterate.

Sono previsti ulteriori aumenti dei contributi a favore della scuole paritarie dell'infanzia.

È proseguita la piena collaborazione con gli istituti scolastici e professionali che hanno sede nel nostro Comune.

**Piscina:** è in corso di pubblicazione la gara per l'individuazione del Gestore della piscina e della riqualificazione degli impianti sportivi.

**Asilo Nido:** quest'anno scadrà la concessione e dovrà essere pubblicata una nuova gara. Ad oggi, dopo le modifiche alle modalità di erogazione del servizio, l'asilo nido ha comunque raggiunto un elevato numero di iscritti.

**Adesione al bando ministeriale del Sistema di Protezione per Richiedenti Asilo e Rifugiati (SPRAR):** l'Amministrazione Comunale partecipa e riveste il ruolo di comune capofila, con i Comuni di Ponte san Nicolò, Rubano, Dolo, Montegrotto al progetto SPRAR. Ad oggi il progetto prevede l'ospitalità di n. 10 asilanti. Il monitoraggio ed il controllo di competenza dei servizi sociali vedono ad oggi una buona

risposta alla progettualità e un'assenza di problematiche connesse alla presenza nella frazione di Corte dei rifugiati.

**Commercio:** è ovviamente cessato il contributo della Regione. Tuttavia la progettualità avviata ha permesso di ideare numerose iniziative che vengono riproposte anche nell'anno 2017, visto l'elevato successo che hanno riscosso.

**Intesa Programmatica di Area "Saccisica":** anche quest'anno l'amministrazione si impegna a cofinanziare e ad ospitare l'organismo. Obiettivo principale dell'anno 2017 è quello di pervenire al reperimento di finanziamenti anche europei o di altri enti del territorio, utili ad intercettare flussi turistici, anche con riferimento alla rete di piste ciclabili realizzate e a promuovere le aziende del territorio.

**Festival del Lavoro e dell'economia:** si intende organizzare un importante ciclo di eventi, che portino a Pieve di Sacco personalità che possano aiutarci a riportare all'attenzione dell'opinione pubblica il dibattito sulla questione che più preoccupa per il futuro del nostro Paese. Un luogo utile al confronto ed alla ricerca delle migliori soluzioni possibili.

Da ultimo, sin dal suo insediamento questa Amministrazione ha rinunciato a parte dei compensi previsti per le indennità di Sindaco, vicesindaco, assessori e Presidente del Consiglio Comunale.

Circa € 40.000 è da considerare - a previsione - la somma che non verrà erogata per l'anno 2017 per la rinuncia di una parte delle indennità previste. Quindi circa € 100.000 sono la somma dei risparmi sino ad ora lasciati nella disponibilità delle casse comunali.

## I.2 - ANALISI STRATEGICA ESTERNA:

In questa sezione vengono rappresentati gli indirizzi comunitari e nazionali, le condizioni e le prospettive socio-economiche del territorio, l'evoluzione finanziaria ed economica dell'ente.

1. Per indirizzi comunitari e nazionali si intendono gli obiettivi individuati dal Governo anche alla luce degli indirizzi e delle scelte contenute nei documenti di programmazione comunitarie e nazionali.

### CARATTERISTICHE GENERALI DELLA POPOLAZIONE, DEL TERRITORIO, DELL'ECONOMIA INSEDIATA E DEI SERVIZI DELL'ENTE

<b>1.1 POPOLAZIONE</b>	
<b>1.1.1 Popolazione legale al censimento del 2011</b>	<b>19.067</b>

<b>1.1.2 Popolazione residente al 1/1/2017</b>	<b>19.850</b>
di cui	
Maschi	9.550
femmine	10.300
Di cui stranieri	2.258
maschi	1.058
femmine	1.200
nuclei familiari	8177
comunità / convivenze	6

<b>1.1.3 Popolazione al 1° Gennaio 2016</b>	<b>19.718</b>
Nati nell'anno 2016	170
Deceduti nell'anno 2016	228
<b>SALDO NATURALE</b>	<b>-58</b>
Immigrati nell'anno 2016	882
Emigrati nell'anno 2016	692
<b>SALDO MIGRATORIO</b>	<b>-190</b>

<b>1.1.8 Popolazione al 31 Dicembre 2016</b>	<b>19.850</b>
di cui	
in età prescolare ( 0 / 6 anni )	1.031
in età scolare ( 7 / 14 )	1.497
in forza lavoro 1^ occupazione ( 15 / 29 anni )	2.714
in età adulta ( 30 / 65 anni )	10.258
in età senile ( oltre 65 anni )	4.350

<b>1.1.14 Tasso di natalità ultimo quinquennio</b>	<b>Anno</b>	<b>Tasso</b>
	2012	0,96%
	2013	0,78%
	2014	0,89%
	2015	0,88%
	2016	0,86%

<b>1.1.15 Tasso di mortalità ultimo quinquennio</b>	<b>Anno</b>	<b>Tasso</b>
	2012	1,03%
	2013	1,11%
	2014	0,97%
	2015	1,16%
	2016	1,15%

<b>1.1.16 Popolazione mass.insediabile (strum. urbanistico vigente)</b>		
	Numero abitanti	24.727
	Entro il:	31 dicembre 2017

POPOLAZIONE ANNO 2016

Mese	Famiglie	Stranieri	Totale Residenti	Variazione
Gennaio	8.107	2.246	19.774	+ 56
Febbraio	8.119	2.240	19.780	+ 6
Marzo	8.125	2.225	19.784	+ 4
Aprile	8.130	2.229	19.790	+ 6
Maggio	8.126	2.224	19.791	+1
Giugno	8.136	2.221	19.790	- 1
Luglio	8.140	2.240	19.811	+ 21
Agosto	8.120	2.225	19.786	- 25
Settembre	8.139	2.244	19.812	+ 26
Ottobre	8.149	2.259	19.823	+15
Novembre	8.160	2.283	19.846	+ 23
Dicembre	8.177	2.258	19.850	+4

**1. La Comunità e il territorio.**

Il Comune di Piove di Sacco, collocato nella bassa pianura padovana, lungo la frangia endolagunare veneziana, ha una popolazione anagrafica di 19774 abitanti al 31/1/2016, distribuita su 8.107 famiglie, su una superficie di quasi 35,63 Km<sup>2</sup>, e confina con i Comuni di Pontelongo, Arzergrande, Codevigo, Brugine e Sant'Angelo di Piove in provincia di Padova, Campolongo Maggiore e Campagna Lupia in provincia di Venezia. Molti dati sono ricavabili dall'aggiornamento mensile a cura del Settore Anagrafe del Comune. A partire dagli ultimi mesi dell'anno 2015 la tabella pubblica anche il numero dei riconoscimenti di cittadinanza, dai quali si evidenzia un progressivo aumento di cittadini stranieri che acquisiscono la cittadinanza italiana. Nel mese di dicembre 2015 ben numero 122 persone.

Di seguito alcuni indicatori CENSIS significativi della Comunità, riferiti all'ultimo anno di rilevamento, il 2011.

INDICATORE	ITALIA 2011	REGIONE Veneto 2011	COMUNE DI PIOVE DI SACCO 2011
<b>Incidenza superficie centri e nuclei</b> (Incidenza % della superficie dei centri e nuclei abitati sul totale della superficie)	6,4	12,5	21,9
<b>Tasso di occupazione</b> Incidenza % degli occupati sul totale dei residenti di 15 anni ed oltre	45	51,2	50,7
<b>Incidenza popolazione anziana</b> Incidenza % della popolazione residente con 75 e pi ù anni sul totale popolazione	10,4	10,0	10,1
<b>Tasso di occupazione femminile</b> (Incidenza % degli occupati femmine sul totale delle residenti di 15 anni ed oltre)	36,1	41,9	40,7
<b>Mobilità pubblica (uso del mezzo pubblico)</b> (Incidenza % di spostamenti per lavoro o studio con mezzo pubblico (treno, autobus, etc.) sul totale degli spostamenti giornalieri).	13,4	10,9	8,7
<b>Mobilità privata (auto)</b> Incidenza % di spostamenti per lavoro o studio con mezzo privato (auto o motoveicolo) sul totale degli spostamenti giornalieri	64,3	66,9	69,0



<b>Mobilità fuori comune per studio o lavoro</b> (Incidenza % dei residenti che si sposta giornalmente per studio o lavoro fuori dal comune sul totale dei residenti in età da 0 a 64 anni)	24,2	32,1	30,8
<b>Mobilità lenta (a piedi o bicicletta)</b> Incidenza % di spostamenti per lavoro o studio a piedi o in bicicletta sul totale degli spostamenti giornalieri	19,1	17,8	20,4
<b>Incidenza delle famiglie con potenziale disagio economico</b> Incidenza % di famiglie giovani ed adulte (con coniuge o convivente con meno di 64 anni) con figli, nelle quali nessun componente è occupato o ritirato dal lavoro sul totale delle famiglie	2,7	1,1	1,3
<b>Incidenza delle famiglie in potenziale disagio di assistenza</b>			

Incidenza % di famiglie non coabitanti di 2 o + componenti di 65 e + anni ed almeno un componente di 80 e + anni sul totale delle famiglie	3	2,8	2,3
<b>Incidenza di giovani fuori dal mercato del lavoro e della formazione</b> Incidenza % dei residenti di 15-29 anni in condizione non professionale diversa da "studente" sui residenti della stessa età	12,3	7,4	8,6
<b>Incidenza di residenti stranieri</b> per 1000 residenti italiani)	67,8	94,2	94,4
<b>Incidenza di coppie giovani con figli</b>			
Incidenza % del numero di famiglie mononucleari (con e senza membri isolati) coppia giovane con figli (età della donna < 35 anni) sul totale delle famiglie mononucleari (con e senza membri isolati)	7,1	3,9	6,1
<b>Incidenza di anziani soli</b> (incidenza % anziani età 65 e più che vivono da soli sulla popolazione della stessa età)	27	24,4	20,2
<b>Livello di istruzione dei giovani di 15-19 anni</b> Incidenza % dei residenti di 15-19 anni con licenza media inferiore e diploma sui residenti della stessa età)	97,9	98,5	98,7
<b>Incidenza di adulti con titolo di diploma o Laurea</b>	55,1	54,8	51,2

	ITALIA 2011	REGIONE Veneto 2011	COMUNE DI PIOVE DI SACCO 2011
Partecipazione al mercato del lavoro maschile	60,7	64,5	64,9
Partecipazione al mercato del lavoro femminile	41,8	45,7	44,6
Partecipazione al mercato del lavoro	50,8	54,8	54,3
Incidenza giovani 15-29 anni che non studiano e non lavorano	24,7	15,3	16
Rapporto giovani attivi e non attivi	50,8	60,3	56,1

#### Comune di Piove di Sacco – Raffronti 1991/2001/2011

MERCATO DEL LAVORO	Anno 1991	Anno 2001	Anno 2011
Partecipazione al mercato del lavoro maschile	71,5	66,2	64,9
Partecipazione al mercato del lavoro femminile	39	40,9	44,6
Partecipazione al mercato del lavoro	54,6	53	54,3
Incidenza giovani 15-29 anni che non studiano e non lavorano	18,3	13,6	16
Rapporto giovani attivi e non attivi	151,1	98,9	56,1

Patrimonio abitativo	Anno 1991	Anno 2001	Anno 2011
Incidenza delle abitazioni in proprietà	70,4	73,8	76,3
Superficie media delle abitazioni occupate	110,5	110	112,6
Indice di disponibilità dei servizi nell'abitazione	97,4	99,5	99,7

## Raffronti territoriali patrimonio abitativo

INDICATORE	ITALIA 2011	REGIONE Veneto 2011	COMUNE DI PIOVE DI SACCO 2011
Incidenza delle abitazioni in proprietà	72,5	76,6	76,3
Superficie media delle abitazioni occupate	99,3	111,6	112,6
Potenzialità d'uso degli edifici	5,1	3,7	5,6
Indice di disponibilità dei servizi nell'abitazione	99,1	99,7	99,7

Fonte: ISTAT, 8milaCensus, selezione di indicatori del comune di piove di sacco

## 2 TERRITORIO

Superficie in Km<sup>2</sup>, 35,63

### RISORSE IDRICHE

Fiumi e torrenti N. 1

### STRADE

Strade statali Km 5,60

Strade provinciali Km 11,83

Strade comunali urbane ed extraurbane per 101 km

Piazze comunali per 29.230 mq.

Strade vicinali per 40,60 km

Piste ciclabili per 21,00 km

Manufatti stradali (ponti, passerelle, attraversamenti, percorsi pedonali, etc)

### PIANI E STRUMENTI URBANISTICI VIGENTI

Il piano regolatore risulta approvato con DGR 2377 dell' 8/08/2008

Il Pati è stato approvato in conferenza di servizi in data 31.7.2008

Il P.I. è stato approvato con delibera di Consiglio Comunale n. 18 del 03.06.2009. E' stato variato con delibera di CC nr 58 del 04/11/2008, recante variante nr 1 al P.I.; con delibera di CC nr 79 del 19/12/2008 recante variante nr 2 al P.I., con delibera di CC nr 04 del 23/01/2009 recante variante nr 3 al PI; con delibera di CC n 25 del 08/05/2010 recante variante nr 4 al PI, con delibera di CC n 27 del 08/05/2010 recante variante nr 5 al PI, con delibera di CC n 39 del 25/06/2010 recante variante nr 6 al PI, Conferenza di servizi 15.7.2010 prot. 17850 recante variante nr. 7 al PI, con delibera di CC n 79 del 23/12/2010 recante variante nr 8 al PI, con delibera di CC n 49 del 25/09/2010 recante variante nr 9 al PI, con delibera di CC n 10 del 28/01/2011 recante variante nr 10 al PI, Conferenza di servizi 15.4.2012 suap 2010/0555 recante variante nr. 11 al PI, Conferenza di servizi 3.8.2011 recante variante nr. 12 al PI, con delibera di CC n 51 del 24/09/2011 recante variante nr 13 al PI, con delibera di CC n 24 del 15/06/2012 recante variante nr 14 al PI, con delibera di CC n 26 del 15/06/2012 recante variante nr 15 al PI, con delibera di CC n 54 del 31/10/2014 recante variante nr 16 al PI, con delibera di CC n 27 del 19/06/2015 recante variante nr 17 al PI, con delibera di CC n 64 del 22/12/2015 recante variante nr 18 al PI. (gia' modificato)

Il Consiglio Comunale nella seduta del 24/6/2014 ha adottato il Piano delle Acque, ai sensi dell'articolo 13 del Piano Territoriale di Coordinamento Provinciale quale strumento di regolazione dell'assetto idraulico del territorio, reso vincolante per le nuove realizzazioni. Il Consiglio Comunale nella seduta del 25/11/2016 N.45 ha adottato il PICIL, Piano comunale illuminazione pubblica.

## AGRICOLTURA

Settori: AGRICOLTURA - CACCIA - PESCA - SILVICOLTURA

Aziende n. 304 (\*)

## INDUSTRIA - ARTIGIANATO

Settori: TRASPORTI - MANIFATTURE - COSTRUZIONI

ATTIVITA' TRASPORTI TERRESTRI, MANIFATTURIERE, COSTRUZIONI :

Aziende n. 960 (\*)

In particolare, in materia di trasporti, nel territorio comunale risultano operanti n. 3 aziende private autorizzate alla fornitura del servizio di noleggio autobus con conducente, risultano operative n. 10 autorizzazioni NCC (noleggio auto con conducente) rilasciate a ditte.

## COMMERCIO, TURISMO - AGRITURISMO E SOMMINISTRAZIONE

Aziende n. 540

In particolare:

- Grandi Strutture di Vendita n. 2
- Attività di estetista, parrucchiere, tatuatore/piercing n. 77
- Impianti di distribuzione carburanti stradali n. 9
- Impianti di distribuzione carburanti privati n. 10
- Commercio su aree pubbliche: posteggi istituiti mercato del mercoledì n. 140, posteggi istituiti mercato del sabato n. 165;
- Fiera di San Martino: posteggi istituiti per operatori decennali commercio su aree pubbliche n. 283 (banchi); posteggi istituiti per spettacolo viaggiante n. 31 (luna park);
- B&B n. 3
- Imprese funebri n. 4
- Strutture sanitarie che prestano assistenza specialistica in regime ambulatoriale con autorizzazione comunale (Studi Odontoiatrici, Polispecialistici, Ambulatori veterinari) n. 34

## CREDITO - ASSICURAZIONI - INTERMEDIARI - LIBERO PROFESSIONISTI E SIMILARI

INTERMEDIAZIONE MONETARIA E FINANZIARIA

Aziende n. 83 (\*)

Di cui: - Attività finanziarie	n. 39
- Immobiliari	n. 17
- Attiv. professionali	n. 27

ATTIVITA' TRASPORTI TERRESTRI, MANIFATTURIERE, COSTRUZIONI :

Aziende n. 960 (\*)

In particolare, in materia di trasporti, nel territorio comunale risultano operanti n. 3 aziende private autorizzate alla fornitura del servizio di noleggio autobus con conducente.

## TRASPORTI

LINEE URBANE COMUNALE PER SERVIZIO SCOLASTICO: in frazione CORTE, dalle località Sampieri e Beverare verso le scuole dell'obbligo di Corte, località PIOVEGA verso SANT'ANNA e successivamente verso le scuole medie ubicate in centro.

LINEE EXTRAURBANE:

- Padova - Chioggia - Sottomarina

- Dolo
- Padova – Rosara
- Codigoro – Adria – Cavarzere – Padova (con diramazione Rottanova – Agna e deviazioni Zona Industriale PD e Correzzola)
- Correzzola – Cantarana
- Campagnola – Padova
- Cive – Cà Bianca (con deviazione Correzzola)
- Lova – Bojon – Saonara (Celesio)
- Strà – Zona Ind. Padova

FERROVIA : linea regionale Adria – Venezia Santa Lucia

(\*)dati risultanti da Censimento industria e servizi anno 2011 - elaborazione uff. studi CCIAA su dati Istat censimenti

#### FONTE DATI

<http://www.starnet.unioncamere.it/Comuni--Sintesi--dinamiche-->

### I.3 - ANALISI INTERNA DELL'ENTE

Riguarda l'organizzazione e le modalità di gestione dei servizi pubblici; nel caso del nostro comune non sono presenti enti strumentali se non la partecipazione ai consorzi obbligatori connessi alla concessione del servizio idrico integrato e del sistema di raccolta, smaltimento e recupero dei rifiuti urbani. Il nostro Comune non controlla alcuna società, indirettamente partecipa alla società Padova Tre s.r.l. e possiede alcune quote più avanti descritte, per scelta lungimirante anche delle amministrazioni precedenti.

Vengono descritti gli indirizzi relativi a risorse, impieghi, sostenibilità finanziaria attuale e prospettica; la disponibilità e la gestione delle risorse umane e la loro evoluzione, in questo caso anche organizzativa, anche in termini di spesa; la compatibilità con i vincoli di finanza pubblica.

Organizzazione e modalità di gestione dei servizi pubblici:

#### 1.3.1 STRUTTURE

TIPOLOGIA	ESERCIZIO IN CORSO		PROGRAMMAZIONE PLURIENNALE		
	ANNO 2017		ANNO 2018		ANNO 2019
1.3.2.1 n. 1 Asilo nido con gestione esternalizzata	posti n.	40	posti n.	40	posti n. 40
1.3.2.2 Scuole materne (iscritti a.s. 2016/2017) n. 5 Scuole	posti n.	315	posti n.	391	posti n. 391
1.3.2.3 Scuole elementari (iscritti a.s. 2016/2017) n. 5 Scuole	posti n.	838	posti n.	1280	posti n. 1280
1.3.2.4 Scuole medie (iscritti a.s. 2016/2017) n. 3 Scuole	posti n.	642	posti n.	746	posti n. 746
1.3.2.5 IPAB CRAUP con n. 2 strutture residenziali per anziani	posti n.	240	posti n.	240	posti n. 240
1.3.2.7 Rete fognaria in km.					
	bianca	km 56,00	km 56,00	km 56,00	km 56,00
	nera	km 94,00	km 94,00	km 94,00	km 94,00
	mista	km 0,00	km 0,00	km 0,00	km 0,00
1.3.2.8 Esistenza depuratore	SI <input type="checkbox"/>	NO <input checked="" type="checkbox"/>	SI <input type="checkbox"/>	NO <input checked="" type="checkbox"/>	SI <input type="checkbox"/> NO <input checked="" type="checkbox"/>
1.3.2.9 Rete acquedotto in km	km	164,00	km	164,00	km 164,00
1.3.2.10 Attuazione servizio idrico integrato	SI <input checked="" type="checkbox"/>	NO <input type="checkbox"/>	SI <input checked="" type="checkbox"/>	NO <input type="checkbox"/>	SI <input checked="" type="checkbox"/> NO <input type="checkbox"/>
1.3.2.11 Aree verdi, parchi, giardini	n.	8	n.	8	n. 8
	n.	35,00	n.	35,00	n. 35,00
1.3.2.12 Punti luce illuminazione pubblica	n.	4536	n.	4536	n. 4536

1.3.2.13 Rete gas in km (Da Lottizzazioni km.10,477)	Km.	101,7	Km.	101,7	Km.	101,7
1.3.2.14 Raccolta rifiuti in quintali urbani e assimilati (di cui c'è anche ecocentro)	q.	9.304.728,00	q.	9.304.728,00	q.	9.304.728,00
racc. differenziata	SI <input checked="" type="checkbox"/>	NO <input type="checkbox"/>	SI <input checked="" type="checkbox"/>	NO <input type="checkbox"/>	SI <input checked="" type="checkbox"/>	NO <input type="checkbox"/>
1.3.2.15 Esistenza discarica	SI <input type="checkbox"/>	NO <input checked="" type="checkbox"/>	SI <input type="checkbox"/>	NO <input checked="" type="checkbox"/>	SI <input type="checkbox"/>	NO <input checked="" type="checkbox"/>
1.3.2.16 Mezzi operativi	n.	2	n.	2	n.	2
1.3.2.17 Veicoli (di cui 4 in comodato d'uso provincia)		49		49		49
1.3.2.18 Centro elaborazione dati	In gestione diretta		In gestione diretta		In gestione diretta	
1.3.2.19 Personal computer		139		139		139
1.3.2.20 Altre strutture (specificare)						
1.3.2.21 Parcometri		25		25		25

### 1.3.3 - ORGANISMI GESTIONALI

	ESERCIZIO IN CORSO		PROGRAMMAZIONE PLURIENNALE			
	ANNO 2017		ANNO 2018	ANNO 2019		
1.3.3.1 CONSORZI	nr.	2	nr.	2	nr.	2
1.3.3.2 AZIENDE	nr.	0	nr.	0	nr.	0
1.3.3.3 ISTITUZIONI	nr.	0	nr.	0	nr.	0
1.3.3.4 SOCIETA' DI CAPITALI	nr.	1	nr.	1	nr.	1
1.3.3.5 CONCESSIONI	nr.	0	nr.	0	nr.	0
1.3.3.6 UNIONI DI COMUNI	nr.	0	nr.	0	nr.	0
1.3.3.7 ALTRO	nr.	0	nr.	0	nr.	0

## 1.3.2 - ORGANISMI GESTIONALI

Tipologia di partecipazione	Descrizione
Diretta	1. Consiglio di "Bacino Bacchiglione" (L.R. 17/2012): svolge funzioni di governo del servizio idrico integrato
Diretta	2. 0,01% di Hera S.p.A., che possiede il 100% della società affidataria della concessione del servizio di gestione del servizio idrico integrato (Acegas-Aps-Aga).
Diretta	3. Consorzio Bacino Padova 4, commissariato, in attesa di liquidazione ai sensi della Legge n. 52/2012; funzioni di governo del servizio di gestione integrata dei rifiuti; istituito Consorzio di bacino Padova Sud LR.521/2012 la cui operatività è in fase di attivazione
Diretta	4. Banca Popolare Etica Soc. Coop. p.a.
Diretta	5. Consorzio Energia Veneto - C.E.V. - Centrale di committenza per l'approvvigionamento di energia elettrica
Indiretta	6. E-Global Service S.p.A. (indiretta, tramite Consorzio Energia Veneto - CEV)
Indiretta	7. Global Power S.p.A. (indiretta, tramite Consorzio Energia Veneto - CEV)
Indiretta	8. Global Power Service S.p.A. (indiretta, tramite Consorzio Energia Veneto - CEV)

### SERVIZI GESTITI IN CONCESSIONE:

1. Servizio distribuzione del gas: il Comune di Piove di Sacco fa parte dell'ATEM 3 "Bassa padovana"; ha delegato al Comune di Este, capofila, il ruolo di Stazione Appaltante per l'affidamento del servizio mediante gara ad evidenza pubblica, non ancora pubblicata.
2. Servizio idrico integrato: il Comune di Piove di Sacco fa parte del Consiglio di Bacino "Bacchiglione", convenzione obbligatoria per l'esercizio delle funzioni di governo del servizio idrico integrato. Il servizio è svolto in regime di concessione dalla Società AcegasApsAmga, del Gruppo Hera. Il Comune partecipa al capitale di Hera S.p.A. per la quota di 0,01%.
3. Servizio gestione rifiuti: Fino al 31.12.2015 le funzioni erano svolte in forma convenzionata con delega al Consorzio Padova SUD. A partire dal 1/1/2016 le funzioni di governo del servizio sono

svolte direttamente dal Comune, nelle more della piena operatività del Consiglio di Bacino Padova Sud, come previsto dalla L.R. 31.12.2012 n. 52. I servizi operativi della raccolta, trasporto, smaltimento e recupero dei rifiuti e riscossione della tariffa risultano affidati in concessione a terzi, fino all'anno 2025. Il concessionario è un'associazione temporanea di imprese (composta da Padova Tre S.r.l., Sesa S.p.A., De Vizia Transfer S.r.l. e Abaco S.p.A.). Con deliberazione n. 116 del 22.12.2015, la Giunta comunale ha assunto le prime misure organizzative per disciplinare l'esercizio delle funzioni di governo della concessione, assegnando la competenza all'unità operativa "Servizi Pubblici Locali" del Settore I. Sono presenti gravi situazioni di criticità, soprattutto in relazione alla presenza di dichiarati insoluti provenienti dal mancato pagamento delle tariffe. È stato istituito un tavolo tecnico congiunto con l'Associazione Temporanea d'Impresa per la puntuale verifica delle inesigibilità e dell'efficienza del servizio di riscossione.

4. Servizio gestione ordinaria impianti di illuminazione pubblica e semaforici: in appalto, con procedura in economia; costo: € 79 mila per 1 anno
5. Gestione cimiteri e servizi cimiteriali: in appalto, con procedura in economia; costo € 166 mila euro per 2 anni;
6. Servizio gestione impianti sportivi comunali:  
**Piscina comunale**: in concessione a terzi; attualmente è in corso un procedimento di concessione secondo la procedura disciplinata dall'art. 1, comma 304, della L. 147/2013; è stato individuato il promotore; è stata depositata e successivamente approvata la progettazione definitiva. È in corso di pubblicazione il bando per il soggetto che redigerà il progetto esecutivo, la costruzione e la concessione.  
**Impianti sportivi per il gioco del calcio** – stadi Vallini e Sant'Anna; convenzione con società sportiva dilettantistica fino al 2020. Campo di Calcio di Corte fino al 2018, Campo di Calcio di Arzerello sino al 2018.  
**Altri impianti sportivi**: convenzioni con associazioni sportive dilettantistiche, che assumono gli oneri delle spese delle utenze a rete e della manutenzione ordinaria. Tra essi il Palasport. S.Anna fino al 2020, Palasport Borgo Rossi fino al 2019.
7. Asilo Nido: affidamento della gestione in appalto a terzi (Coop. sociale Codess ONLUS) dal 1.09.2007 al 31.07.2017; a partire da settembre 2015 il canone mensile a carico del Comune è stato ridotto, grazie ad una politica di flessibilità del servizio e dell'articolazione tariffaria, ora ammonta a circa 18.500 euro.
8. Refezione scolastica: in appalto alla ditta Serenissima S.p.A.; rinnovato per il triennio 2015/2018, per una spesa complessiva per l'intero periodo di 830 mila euro.
9. Trasporto scolastico: affidamento in appalto, procedura negoziata ex art. 125 del d.lgs. 12.04.2006 n.163 a.s. 2015/2016, eventualmente rinnovabile anche per a.s. 2016/2017; spesa: 59 mila euro/anno.
10. Doposcuola: iniziativa promossa dal comune, convenzionata con l'associazione "Non Solo Compiti" per i ragazzi delle scuole di Sant'Anna e Corte; il concorso del Comune è limitato ai soli costi per le utenze a rete (riscaldamento, illuminazione e acqua potabile) e per il coordinamento dei rapporti con gli organismi scolastici. È in corso un ulteriore sostegno dello stesso tipo per un corso di italiano nel quotidiano a favore delle mamme straniere presso il centro d'arte e cultura.
11. Centri estivi educativi: organizzazione concertata, concorso finanziario del Comune per il confermato importo di € 15 mila.
12. Servizio gestione Teatro Comunale e Cinema Politeama: affidamento all'Associazione Nuova Scena, con procedura ad evidenza pubblica; rinnovato per il biennio 2015/2017; costo: Euro 176 mila per il biennio.

#### ALTRI STRUMENTI DI PROGRAMMAZIONE NEGOZIATA

OGGETTO	ATTO	ALTRI SOGGETTI PARTECIPANTI	IMPEGNI E MEZZI FINANZIARI	DURATA
CONVENZIONE URBANISTICA PARROCCHIA	GC 209/7.11.2006	PARROCCHIA SAN TOMMASO		30 ANNI

DI CORTE		APOSTOLO DI CORTE		
CONVENZIONE URBANISTICA PARROCCHIA PIOVEGA	CC 7/27.01.2006 GC.37/11.03.03	PARROCCHIA PIOVEGA		
CONVENZIONE CON L'AGENZIA CASA CLIMA SRL DI BOLZANO PER LA PROMOZIONE ED IL SOSTEGNO DI UNA POLITICA DI INCENTIVAZIONE AL RISPARMIO ENERGETICO DEGLI EDIFICI.	GC 98 10/7/2007	AGENZIA CASA CLIMA SRL DI BOLZANO	EURO 2.400,00 UNA TANTUM	
CONVENZIONE PER LA GESTIONE DIRETTA DELLE FUNZIONI CATASTALI IN FORMA ASSOCIATA	CC 63 19/9/2007	COMUNI DI PADOVA ALBIGNASEGO ARZERGRANDE BRUGINE CADONEGHE CODEVIGO POLVERARA PONTELONGO S.ANGELO DI PIOVE DI S.		10 ANNI
PROTOCOLLO D'INTESA CON LA PROVINCIA DI PADOVA E IL COMUNE DI BRUGINE PER L'ADEGUAMENTO DI VIA RUSTEGHELLO IN VARIANTE AL S.P.4	GC.51 28/04/2009	PROVINCIA DI PADOVA - COMUNE DI BRUGINE - COMUNE PIOVE DI SACCO		
SCHEMA DI CONVENZIONE PER IL DIRITTO DI SUPERFICIE ACEGAS-APS		COMUNE DI PIOVE DI SACCO ACEGAS APS		99 ANNI
CONVENZIONE TRA LA PROVINCIA DI PADOVA ED IL COMUNE DI PIOVE DI SACCO PER LA FORNITURA DI SERVIZI I.C.T. CST/ALI.	CC 11/2011	PROVINCIA PADOVA		INDEFINITA
CONVENZIONE CON LE SCUOLE MEDIE SUPERIORI DEL TERRITORIO PER L'USO DELLE FONTI D'ARCHIVIO.	GC 3 DEL 10.1.11	SCUOLE MEDIE SUPERIORI DEL TERRITORIO		
APPROVAZIONE PROTOCOLLO D'INTESA PER INTESA PROGRAMMATICA D'AREA DELLA SACCISICA.	GC 6 DEL 17/1/2011	COMUNI SACCISICA ENTI ECONOMICI DIVERSI		
APPROVAZIONE DELLO SCHEMA DI PROTOCOLLO D'INTESA TRA IL COMUNE DI PIOVE DI SACCO E L'AGENZIA DELLE ENTRATE PER LA COLLABORAZIONE ALL'ATTIVITA' DI ACCERTAMENTO DEI TRIBUTI ERARIALI.	GC 122 DEL 26/9/2011	Agenzia DELLE ENTRATE PADOVA		
CONVENZIONE PER UTILIZZO DI AREA VINCOLATA AD USO PUBBLICO - CONDOMINIO LARGO ROMA E PECE - AIU CENTRO STORICO N. 5.7	GC 17 DEL 6/2/2012	CONDOMINIO PECE-DUE TORRI-LARGO ROMA		INDETERMINATO

CONVENZIONE CON LA PARROCCHIA SAN PATERNIANO PER LA COSTITUZIONE DELL'USO PUBBLICO SULL'AREA INDIVIDUATA AL N.C.T. COMUNE PIOVE DI SACCO FG 32 MAPP. A (PORZIONE) E MAPP. 7 (PORZIONE)	GC 52 DEL 7/5/2012	PARROCCHIA SAN PATERNIANO	GRATUITA	30 ANNI
CONVENZIONE CON AGENZIA DEL TERRITORIO PER PROSECUZIONE DEL SERVIZIO DI VISURA AL PUBBLICO SPORTELLO CATASTALE DECENTRATO	GC 103 DEL 22/11/2016	AGENZIA DELLE ENTRATE-DIREZIONE PROVINCIALE DI PADOVA - TERRITORIO-		2017-2019
LINEE DI INDIRIZZO PER LE GESTIONI DI ALCUNI IMPIANTI SPORTIVI PER IL TRIENNIO 2012/2015	GC 77 DEL 23/7/2012	CENTRO SOCIALE ANZIANI LA TORRE -- POLISPORTIVA CORTE - ARZERELLO CALCIO		TRIENNIO 2012/2015
REALIZZAZIONE PERCORSO CICLABILE INTERCOMUNALE TRA PIOVE DI SACCO E LA ZONA UNIVERSITARIA AGRIPOLIS A LEGNARO - APPROVAZIONE SCHEMA DI PROTOCOLLO D'INTESA	GC 24 DEL 13/2/2012	COMUNI DI LEGNARO E S.ANGELO DI PIOVE DI SACCO		
APPROVAZIONE DEL PROTOCOLLO D'INTESA CON LA CCIAA DI PADOVA PER L'UTILIZZO DELLA SOLUZIONE INFORMATICA PER L'ESERCIZIO DEL SUAP	GC 28 DEL 27/2/2012	C.C.I.A.A. DI PADOVA		
PROTOCOLLO D'INTESA TRA IL COMUNE DI PIOVE DI SACCO E IL CNA PADOVA PER IL POTENZIAMENTO DEL COORDINAMENTO DELLE AZIONI DI CONTRASTO VERSO IL FENOMENO DELL'ABUSIVISMO NEI SERVIZI ALLE PERSONE IN ESTETICA E ACCONCIATURA	GC 42 DEL 16/4/2012	CNA PADOVA		
APPROVAZIONE DEL PROTOCOLLO D'INTESA TELESORVEGLIANZA TRA I COMUNI DI PIOVE DI SACCO E PROVINCIA DI PADOVA	GC 10 DEL 12/11/2012	PROVINCIA PADOVA		
CONVENZIONE CORTILE SAN MARTINO	CC 45 DEL 28/9/2012	IMMOBILIARE IL QUADRIFOGLIO -- DUE+DUE SRL -- ZAGO LORENZA -- GALCAV SRL		
NUOVA CONVENZIONE PER LA COOPERAZIONE TRA GLI ENTI LOCALI PARTECIPANTI COMPRESI NELL'AMBITO TERRITORIALE OTTIMALE DEL SERVIZIO IDRICO INTEGRATO "Bacchiglione"	CC 55 DEL 26/11/2012	COMUNI DELL'AMBITO BACCHIGLIONE	QUOTA 1,699 PER CENTO	ANNI 15



ACCORDO PROCEDIMENTALE DI PIANIFICAZIONE PER LA MODIFICA DEL COMPARTO IN ZONA E4 PRESSO SANTUARIO DEL CRISTO DI ARZERELLO	CC 23 DEL 15/6/2012	PROPRIETARI DIVERSI		ANNI 5
CONVENZIONE PER LA DISCIPLINA DEL SERVIZIO DI TESORERIA COMUNALE PER IL QUINQUENNIO 2014-2018	CC 40 DEL 8/11/2013	TESORERIA		31/12/2018
LAVORI DI PUBBLICA UTILITA' A NORMA DELL'ART. 54 DEL D.LGS. 28/8/2011 N. 274 - APPROVAZIONE NUOVA CONVENZIONE	GC 118 DEL 6/12/2016	Tribunale Di Padova		31/12/2018
BACINO BIBLIOGRAFICO DELLA SACCISICA E DEL CONSELVANO: ATTIVAZIONE DEL CATALOGO DIGITALE. INTEGRAZIONE ED EVOLUZIONE DEL CATALOGO CARTACEO CON MEDIA LIBRARY ON LINE. PROTOCOLLO D'INTESA CON LA PROVINCIA DI PADOVA. ACCORDO DI COLLABORAZIONE	GC 36 Del 13/5/2014	Provincia Di Padova E Altri		1 Anno
CONVENZIONE TRA IL COMUNE DI PIOVE DI SACCO, LA CONFEDERAZIONE ITALIANA AGRICOLTORI (CIA) DI PADOVA E LA CONFAGRICOLTURA DI PADOVA PER LA GESTIONE DEL MERCATO DI PIOVE DI SACCO PER LA VENDITA DIRETTA DI PRODOTTI AGRICOLI (C.D. MERCATO CONTADINO).	GC 58 Dell'8/7/2014	Cia Padova Confagricoltura Padova		2 Anni
GESTIONE DEL PALAZZETTO DELLO SPORT BORGO ROSSI - APPROVAZIONE MODALITA' E SCHEMA DI CONVENZIONE CON A.S.D. PALLACANESTRO PIOVESE.	GC 73 Del 8/8/2014	Pallacanestro Piovese		Fino Al 2019
ACCORDO EX ART. 15 LEGGE 241/90 TRA IL COMUNE DI PIOVE DI SACCO E IL CENTRO RESIDENZIALE PER ANZIANI UMBERTO I (CRAUP) - PER LA GESTIONE DEL SERVIZIO DI ASSISTENZA DOMICILIARE (SAD).	GC 79 Del 9/9/2014	CRAUP Piove Di Sacco	€ 180.000,00 Annuì	Fino al 31/12/2017
ADESIONE ALLA CONVENZIONE QUADRO PER LA FRUIBILITA' TELEMATICA DELLE BANCHE DATI	GC 105 Del 28/10/2014	INPS		3 Anni

DELL'ISTITUTO NAZIONALE DELLA PREVIDENZA SOCIALE (INPS) - AI SENSI ART. 58 DEL D.LGS 82/2005.				
CONVENZIONE D'AMBITO ATEM PD3 PER LA GESTIONE DELLA GARA RELATIVA ALL'AFFIDAMENTO DEL SERVIZIO DI DISTRIBUZIONE DEL GAS NATURALE IN FORMA ASSOCIATA E LA FUNZIONE DI CONTROPARTE NEL RELATIVO CONTRATTO DI SERVIZIO, AI SENSI DELL'ART. 14 DEL D.LGS. N. 164/2000 E SUCCESSIVA NORMATIVA ATTUATIVA.	CC 11 DEL 21/3/2014	ENTI DIVERSI		FINO SCADENZA CONTRATTO DEL SERVIZIO AGGIUDICATO
CONVENZIONE PER LA GESTIONE DI UN "MAGAZZINO DISTRETTUALE" DI ATTREZZATURE E MEZZI E ISTITUZIONE E GESTIONE DI UN SERVIZIO DI PROTEZIONE CIVILE DISTRETTUALE	CC 12 DEL 21/3/2014	ENTI DIVERSI		5 ANNI RINNOVABILI
CONVENZIONE PER LO SVOLGIMENTO IN FORMA ASSOCIATA DEL SERVIZIO DI "AFFIDO FAMILIARE"	CC 43 DEL 25/11/2013	COMUNI DIVERSI		CINQUE ANNI
CONVENZIONE PER L'ISTITUZIONE DELLA SEDE DI SEGRETERIA TRA I COMUNI DI PIOVE DI SACCO, ARZERGRANDE E POLVERARA	CC 45 DEL 26/9/2014	ENTI DIVERSI		TRE ANNI
CONVENZIONE EX ART. 30 D.L-GS. 267/2000 PER LO SVOLGIMENTO IN FORMA ASSOCIATA DELLA FUNZIONE "PROGETTAZIONE E GESTIONE DEL SISTEMA LOCALE DEI SERVIZI SOCIALI" TRA I COMUNI DI PIOVE DI SACCO E POLVERARA	CC 6 DEL 6/2/2015	COMUNE POLVERARA		TRE ANNI
CONVENZIONE EX ART. 30 D.LGS. 267/2000 PER LO SVOLGIMENTO IN FORMA ASSOCIATA DELLA FUNZIONE FONDAMENTALE CONCERNENTE I "SERVIZI IN MATERIA DI STATISTICA" TRA I COMUNI DI PIOVE DI SACCO - ARZERGRANDE - POLVERARA.	CC 7 DEL 6/2/2015	COMUNI ARZERGRANDE POLVERARA		TRE ANNI
APPROVAZIONE CONVENZIONE ISTITUTIVA DEL CONSIGLIO DI BACINO "PADOVA SUD" AI SENSI L.R. 52/2012 - AFFERENTE	Cc 49 DEL 02/10/2015	ENTI DIVERSI		20 ANNI DALLA SOTTOSCRIZIONE

AL SERVIZIO DI GESTIONE INTEGRATA DEI RIFIUTI URBANI.				
APPROVAZIONE CONVENZIONE EX ATR. 30 D.LGS 267/2000 PER PROGETTO 3 L.	CC 60 DEL 27/11/2015	PROVINCIA DI PADOVA		23/10/2016
APPROVAZIONE ACCORDO CONSORTILE PER LO SVOLGIMENTO DELLE FUNZIONI DI STAZIONE APPALTANTE E DI CENTRALE UNICA DI COMMITTENZA PRESSO IL COMUNE DI PIOVE DI SACCO AI SENSI DELL'ART. 33 CO.3BIS D.LGS 267/2000	CC 67 DEL 22/12/2015	COMUNI DI POLVERARA E BOVOLENTA		31/12/2018
APPROVAZIONE PROTOCOLLO D'INTESA CON SOC. VENETO STRADE SPA - ADEMPIMENTO PRESCRIZIONI AUTORIZZAZIONE INSTALAZIONE AUTOVELOX SU SR 516 "PIOVESE".	GC 2 DEL 13/1/2015	VENETO STRADE	€ 40.645,39	
CONVENZIONE RELATIVA ALLA CONCESSIONE DELL'USO DI PORZIONE DEL TETTO DEL PRESIDIO OSPEDALIERO "IMMACOLATA CONCEZIONE" PER L'INSTALLAZIONE DI UN'ANTENNA WIFL.	GC 3 Del 20/1/2015	ULSS 6 "EUGANEA"		5 Anni
RINNOVO CONVENZIONE CON BUSITALIA SITA NORD SRL PER INTEGRAZIONE TARIFFARIA NEI SERVIZI DI TRASPORTO BUSITALIA/APS	GC 8 Del 3/2/2015	Busitalia /Aps	€ 1.500,00 Annui	3 Anni
MODIFICA VIABILITA' VIA SANGUINAZZI PER ACCESSIBILITA' CENTRO COMMERCIALE - APPROVAZIONE PROTOCOLLO D'INTESA CON SOC. CONSORTILE PIAZZAGRANDE SRL	GC 12 DEL 10/2/2015	SOCIETA' CONSORTILE PIAZZAGRANDE A R.L.		
ACCORDO DI COLLABORAZIONE TRA IL COMUNE DI PIOVE DI SACCO E IL CENTRO DI ASCOLTO VICARIALE PER FRONTEGGIARE RISCHI DI MARGINALITA' SOCIO-ECONOMICA NEL TERRITORIO.	GC 127 DEL 13/12/2016	CENTRO DI ASCOLTO VICARIALE		31/12/2017
ACCORDO CON ULSS 16 DI PADOVA PER ACCERTAMENTO REQUISITI E RILASCIO AUTORIZZAZIONI A STRUTTURE SANITARIE E SOCIO-SANITARIE PUBBLICHE E PRIVATE DEL TERRITORIO COMUNALE	GC 52 DEL 16.06.2015	ULSS 6 "EUGANEA"		INDEFINITA
APPROVAZIONE ACCORDO DI COLLABORAZIONE TRA I BACINI BIBLIOGRAFICI PER LA CONTINUAZIONE DEL PROGETTO "LA BIBLIOTECA DIGITALE PROVINCIALE	GC 61 DEL 7/7/2015	Provincia di Padova, Consorzio Biblioteche Padovane Associate, Rete bibliotecaria PD1, Bacino bibliografico Saccisica e Conselvano, Rete bibliotecaria BiblioAPE,	€ 668,77	31/05/2016
APPROVAZIONE DELL'ACCORDO TRA IL COMUNE DI PIOVE DI SACCO E L'ISTITUTO COMPRENSIVO 2 PER L'UTILIZZO OTTIMALE DEGLI SPAZI E DELL'AULA	GC 68 DEL 21/7/2015	ISTITUTO COMPRENSIVO 2 PIOVE DI SACCO		3 ANNI

INFORMATICA				
APPROVAZIONE PROTOCOLLO D'INTESA CON SOC. VENETO - STRADE SPA - ADEMPIMENTO PRESCIZIONI AUTORIZZAZIONE AUTOVELOX SU SR. 516 "PIOVESE" PER PROVENTI	GC 70 DEL 01/08/2015	VENETO STRADE SPA		
APPROVAZIONE CONVENZIONE TRA IL COMUNE DI PIOVE DI SACCO E L'ASSOCIAZIONE RANGER DEL MEDITERRANEO	Dal 1 gennaio 2017	ASSOC. RANGER DEL MEDITERRANEO	€ 3.500,00	1 ANNO
CONCESSIONE AD ISTITUTO E. DE NICOLA UTILIZZO PALESTRE SCOLASTICHE E CONVENZIONE CON PARROCCHIA DUOMO DI SAN MARTINO - A.S. 2015-2016.	GC 89 DEL 27/10/2015	PARROCCHIA DUOMO E ISTITUTO ISTRUZIONE SUPERIORE DE NICOLA	€ 800,00	
CONVENZIONE FRA IL COMUNE DI PIOVE DI SACCO E L'ASSOCIAZIONE NAZIONALE CARABINIERI - GRUPPO DI VOLONTARIATO "PADOVA" PER L'ATTIVITA' DI SUPPORTO ALL'AMMINISTRAZIONE COMUNALE.	Dal 1 gennaio 2017	L'ASSOCIAZIONE NAZIONALE CARABINIERI - GRUPPO DI VOLONTARIATO "PADOVA"	€ 1.000,00	31/12/2016
APPROVAZIONE DELLO SCHEMA DI CONVENZIONE TRA IL COMUNE DI PIOVE DI SACCO E IL CONSIGLIO REGIONALE DELL'ORDINE DEGLI ASSISTENTI SOCIALI DEL VENETO PER L'ORGANIZZAZIONE DI EVENTI FORMATIVI	Gc 93 del 5/11/2015	Consiglio Regionale dell'ordine degli Assistenti sociali del Veneto		31/12/2016
APPROVAZIONE RICHIESTA DI CONVENZIONE CON REGIONE VENETO ED AGID (AGENZIA ITALIANA DIGITALE) PER ADESIONE AL PRODOTTO MYPAY NELL'AMBITO DEL SISTEMA PAGOPA - NODO DEI PAGAMENTI - SPC.	Gc 105 del 24/11/2015	REGIONE VENETO ED AGID (AGENZIA ITALIANA DIGITALE)		
APPROVAZIONE ACCORDO DI COLLABORAZIONE TRA I BACINI BIBLIOGRAFICI DELLA PROVINCIA DI PADOVA.	Gc 111 del 15/12/2015	Consorzio Biblioteche Padovane Associate (Reti bibliotecarie PD2 e PD3), Comune di Piazzola sul Brenta (capofila Rete bibliotecaria PD1), Città di Piove di Sacco (capofila Bacino Bibliografico Saccisica e Conselvano), Comune di Camposampiero (capofila Rete bibliotecaria BiblioAPE)	€ 3.660,00	31/12/2016
APPROVAZIONE NUOVO SCHEMA DI CONVENZIONE TRA IL COMUNE DI PIOVEDI SACCO E LE SEDI LOCALI DEI CENTRI DI ASSISTENZA FISCALE (CAF) PER LA COMPILAZIONE DI PRATICHE INERENTI ALCUNE PRESTAZIONI SOCIALI.	G.C. 15 DEL 16/02/2016	CAF	€ 3.500,00	31/12/2017
APPROVAZIONE CONVENZIONI PER LA REGOLAMENTAZIONE DEI RAPPORTI TRA L'IPA DELLA SACCISICA ED I SOGGETTI INCARICATI DEL SUPPORTO ALLE PROPRIE ATTIVITA'	G.C. 19 DEL 01/03/2016	-Equilibri Innovativi di Padova e - Formel Veneto Impresa Sociale ar.l.	€ 22.200,00	1 ANNO
APPROVAZIONE RINNOVO CONVENZIONE CON	G.C. 26 DEL 15/03/2016	Polisportiva Corte		30/06/2018

POLISPORTIVA CORTE PER GESTIONE IMPIANTI SPORTIVI DI CORTE				
APPROVAZIONE RINNOVO CONVENZIONE CON A.S.D. BOXE PIOVESE PER GESTIONE PALESTRA DI PUGILATO C/O PALAZZETTO DELLO SPORT BORGO ROSSI.	G.C. 35 DEL 05/04/2016	A.S.D. BOXE PIOVESE		30/06/2019
ATTUAZIONE PROTOCOLLO D'INTESA E CONSOLIDAMENTO DEI RAPPORTI DI COOPERAZIONE TRA IL COMUNE DI PIOVE DI SACCO E LA COOPERATIVA SOCIALE ONLUS MAGNOLIA – APPROVAZIONE CONVENZIONE	G.C. 44/2016	Magnolia Società Cooperativa onluss	€ 12.000,00	31/12/2017
APPROVAZIONE CONVENZIONE PER REGOLAMENTAZIONE AREA USO PUBBLICO DENOMINATA CADUTI NASSIRIYA	G.C. 47 DEL 26/04/2016	Amministratore Condominio "Barchette"		4 ANNI
APPROVAZIONE CONVENZIONE PER LA REGOLAMENTAZIONE DELL'AREA AD USO PUBBLICO DENOMINATA SAN MARTINO	G.C. 64 DEL 05/07/2016	Amministratore condominio "Complesso Immobiliare Cavour"		4 ANNI
APPROVAZIONE CONCESSIONE A ISTITUTO I.P.A. DE NICOLA UTILIZZO PALESTRE SCOLASTICHE COMUNALI E CONVENZIONE CON PARROCCHIA DUOMO PER PALESTRA DEL PATRONATO A.S. 2016/2017	G.C. 92 DEL 12/10/2016	Dirigente scolastico de Nicola e Vicario Parrocchia Duomo San Martino	€ 1.200,00	GIUGNO 2017
APPROVAZIONE SCHEMA DI CONVENZIONE EX ART. 30 D.LGS. 267/2000 PER LA GESTIONE ASSOCIATA DELLE FUNZIONI DI POLIZIA LOCALE TRA I COMUNI DI PIOVE DI SACCO, BOVOLENTA E CANDIANA	C.C. 5 DEL 12/02/2016	Comune di Bovolenta e Comune di Candiana		5 ANNI
CONVENZIONE PER LA GESTIONE ASSOCIATA DEL PROGETTO MINISTERIALE SPRAR – SISTEMA DI PROTEZIONE RICHIEDENTI ASILO E RIFUGIATI TRA I COMUNI DI PIOVE DI SACCO, PONTE SAN NICOLO' E RUBANO	CC 29 DEL 15/07/2016	COMUNI PONTE SAN NICOLO' E RUBANO		FINO AL 31/03/2018
CONVENZIONE PER LA GESTIONE ASSOCIATA DEL PROGETTO MINISTERIALE SPRAR – SISTEMA DI PROTEZIONE RICHIEDENTI ASILO E RIFUGIATI TRA I COMUNI DI PIOVE DI SACCO E MONTEGROTTO TERME	CC 44 DEL 25/11/2016	COMUNE MONTEGROTTO TERME		FINO AL 31/03/2018
APPROVAZIONE PROTOCOLLO D'INTESA TRA IL COMUNE DI PIOVE DI SACCO E IL CENTRO VENETO PROGETTI DONNA PER INTERVENTI DI PREVENZIONE E CONTRASTO AI FENOMENI DI VIOLENZA CONTRO LE DONNE RESIDENTI NEL TERRITORIO DEI COMUNI DELLA SACCISICA	GC 126 del 13/12/2016	ASSOCIAZIONE CENTRO VENETO PROGETTI DONNA - AUSER		FINO AL 31/12/2018

## 1.3 - SERVIZI

## 1.3.3 PERSONALE al 31/12/2016

Categoria posizione economica	Previsi dotazione organica	in servizio	Categoria e posizione economica	Previsi in dotazione organica	in servizio
A1	0	0	C1	11	11
A2	0	0	C2	6	6
A3	0	0	C3	6	6
A4	0	0	C4	7	7
A5	0	0	C5	4	4
B1	2	2	D1	8	5
B2	3	3	D2	19	18
B3	7	6	D3	2	2
B4	5	5	D4	4	4
B5	6	6	D5	5	5
B6	3	3	D6	1	1
B7	0	0	Dirig. +S.G.	5	3
<b>TOTALE</b>	<b>26</b>	<b>25</b>		<b>78</b>	<b>72</b>
				<b>104</b>	<b>97</b>

## 1.3.3.2 - Totale personale al 31-12-2016 di ruolo compreso S.G.

97

## totale dipendenti

97

## 1.3.3.3 - AREA TECNICA

## 1.3.3.4 - AREA ECONOMICO-FINANZIARIA

Categoria	Previsi dotazione organica	in servizio	Categoria	Previsi in dotazione organica	in servizio
A	0	0	A	0	0
B	1	1	B	2	2
C	2	2	C	5	5
D	4	4	D	2	2
Dir.	0	0	Dir.	0	0
	<b>7</b>	<b>7</b>		<b>9</b>	<b>9</b>

## 1.3.3.5 - AREA DI VIGILANZA

## 1.3.3.6 - AREA DEMOGRAFICA - STATISTICA

Categoria	Previsi dotazione organica	in servizio	Categoria	Previsi in dotazione organica	in servizio
A	0	0	A	0	0
B	0	0	B	0	0
C	9	9	C	3	3
D	5	5	D	3	1
Dir.	1	1	Dir.	1	0
	<b>15</b>	<b>15</b>		<b>7</b>	<b>4</b>

## 1.3.3.7 - ALTRE AREE

## TOTALE

Categoria	Previsi dotazione organica	in servizio	Categoria	Previsi in dotazione organica	in servizio
A	0	0	A	0	0
B	23	22	B	26	25
C	15	15	C	34	34
D	25	23	D	39	35
Dir.	2	1	Dir.+S.G.	5	3
	<b>65</b>	<b>61</b>	<b>TOTALE</b>	<b>104</b>	<b>97</b>

**Valutazione, per ogni tributo, dei cespiti imponibili, della loro evoluzione nel tempo, dei mezzi utilizzati per accertarli**

Con delibera di Consiglio Comunale n. 15 del 30.03.2007 il Consiglio Comunale ha fissato l'aliquota IRPEF a valere per l'anno 2007, fissando una soglia di esenzione per i possessori di reddito imponibile fino a €. 10.500,00 annui.

Per l'anno 2017, viene confermata la stessa aliquota, pari allo 0,7 per mille e la stessa esenzione.

La legge di stabilità 2017 conferma il sistema della fiscalità locale, introdotto con la IUC (imposta unica comunale), da deliberare entro il termine di approvazione del bilancio di previsione, composta dall'IMU (per tutte le tipologie diverse dalla prima casa, escluse le abitazioni di lusso catastalmente classificate come A1, A8 e A9 e loro pertinenze), dalla TARI (tassa a copertura dei costi relativi al servizio rifiuti urbani) e dalla TASI, finalizzata alla copertura dei costi relativi ai servizi indivisibili offerti dai Comuni e dovuta per tutte le tipologie immobiliari, con l'esclusione del pagamento di tale tributo, sulla sola abitazione principale (e relative pertinenze), esente dal 1/1/2016..

La somma di IMU e TASI non può superare le seguenti soglie: 6 per mille per prime case di lusso (A1, A8 e A9) e pertinenze; 10,6 per mille per ogni altra fattispecie immobiliare diversa dalla prima casa.

Queste le aliquote stabilite per il 2017:

IMU per tutte le tipologie di immobili diversi dalla prima casa: 10,6 per mille;

4,6 per mille per l'unica casa di proprietà sfitta di italiani iscritti all'AIRE e non pensionati;

IMU per le prime abitazioni di lusso (A1, A8 e A9) e pertinenze: 3,5 per mille;

TASI per abitazione principale e relative pertinenze (non di lusso): esenzione;

TASI fabbricati rurali strumentali: 0 (zero) per mille;

TASI terreni agricoli: esclusa;

TASI per tutti gli altri immobili: 0 (zero) per mille

Nell'anno 2017 l'amministrazione si è dotata di un regolamento delle entrate, che disciplina svariati aspetti utili ad una relazione sempre più importante con il contribuente. Quest'anno sarà possibile chiedere all'ufficio Tributi l'invio del modello F24 pre-compilato per il pagamento dell'IMU per i contribuenti che hanno una posizione regolare.

**Indicazione del nome, del cognome e della posizione dei responsabili dei singoli tributi**

Rag. Flavio Ghedin, Funzionario Responsabile dell'imposta IUC e degli altri tributi comunali

**II. SEZIONE ANALISI DELLE RISORSE**

La sezione contiene un'analisi dettagliata delle entrate correnti e per investimenti iscritte nel bilancio di previsione 2017/2019.

**2.1. Valutazione, per ogni tributo, dei cespiti imponibili, della loro evoluzione nel tempo e dei mezzi utilizzati per accertarli .**

**IMU:** è stata istituita con D.Lgs. n. 23 del 14.03.2011 (cd. decreto sul Federalismo Fiscale), che ne aveva fissato la decorrenza dal 1.01.2014. Con il D.L. 201/2011 (cd. Salva Italia), convertito dalla L. 214/2011, che ne ha anticipato la decorrenza, in via sperimentale, dal 1/1/2012, in sostituzione dell'ICI e dell'IRPEF sugli immobili non locati. Essa ha riguardato anche l'abitazione principale (prima non tassata) e i fabbricati rurali, prima considerati esenti. La base imponibile è superiore a quella della precedente ICI, poiché data dal valore catastale moltiplicato per un coefficiente più alto.

Per la sola abitazione principale, era prevista una detrazione di € 200,00 oltre ad € 50,00 per ogni figlio convivente di età inferiore ai 26 anni, fino ad un importo massimo di € 400,00.

Ai Comuni è stata data la possibilità di graduare le aliquote, rispetto alle soglie base stabilite dal legislatore: 0,4% la prima casa; 0,2% fabbricati rurali a uso strumentale; 0,76% per tutte le altre fattispecie, rispetto a cui la metà del gettito era prevista a favore dello Stato.

Dal 2013, è cambiata la ripartizione del gettito tra Comune e Stato: soppressa dalla legge di stabilità 2013 la previgente riserva statale, allo Stato è stato destinato il gettito derivante dai fabbricati di tipo D, ad aliquota standard dello 0,76%. Il gettito residuo di tali fabbricati, qualora sia stata deliberata un'aliquota maggiore, rimane al Comune.

Da ultimo, l'art. 1, D.L. 31 agosto 2013, n. 102, ha stabilito che per l'anno 2013 non fosse dovuta la prima rata IMU per i seguenti immobili:

abitazione principale e relative pertinenze, esclusi gli immobili classificati come A/1, A/8 e A/9; unità immobiliari appartenenti a cooperative edilizie a proprietà indivisa, adibite ad abitazione principale e terreni agricoli e fabbricati rurali di cui all'art. 13, commi 4, 5 e 8, D.L. n. 201/2011, convertito dalla L. n. 214/2011.

Successivamente, con decreto n. 133 del 27 novembre 2013 è stata disposta anche la soppressione della seconda rata IMU per le stesse tipologie di cui sopra.

**La legge di stabilità 2014** (art. 1, comma 639, legge n. 147/2013), ha introdotto la IUC (Imposta Unica Comunale), tributo sui servizi locali che si compone di IMU - non dovuta per le abitazioni principali, eccetto gli immobili di lusso catastalmente classificati come A1, A8 e A9 e relative pertinenze - di TARI (Tassa sui Rifiuti) e di TASI (Tributo per i Servizi Indivisibili).

**La legge di stabilità 2015** (art. 1, comma 679, legge n. 190/2014), ha sostanzialmente confermato la IUC (Imposta Unica Comunale) nel suo impianto normativo originario, introducendo il blocco delle facoltà di manovra delle aliquote TASI da parte delle amministrazioni comunali. Non ha confermato e finanziato la compensazione di 625 milioni previsti dall'art. 1, comma 1, lett. d), D.L. n. 16/2014, di cui ha beneficiato anche il nostro Comune nel 2014. Pur confermando le detrazioni, al ricorrere di particolari fattispecie, previste nell'anno 2014.

**La legge di stabilità 2016** (legge 28 dicembre 2015, n. 208), pur mantenendo l'impianto normativo relativo alla I.U.C., ha introdotto alcune novità. In particolare, con riferimento alla componente T.A.S.I., prevedendo l'esenzione dal pagamento di tale tributo sull'abitazione principale e relative pertinenze. Quanto alla componente I.M.U., è stata prevista l'esenzione dal pagamento di tale tributo sui terreni agricoli posseduti e condotti da coltivatori diretti e IAP. È stato introdotto altresì, l'istituto del comodato d'uso a favore di parenti in linea retta di primo grado delle unità immobiliari (ad eccezione delle abitazioni classificate nelle categorie catastali A/1, A/8, A/9), con riduzione della base imponibile del 50%, a condizione che il comodatario risieda in tali unità ed il comodante, residente nel medesimo Comune, possieda un solo immobile e che il contratto sia registrato.

L'art. 1, comma 21, prevede la possibilità di rideterminare la rendita catastale degli immobili a destinazione speciale e particolare (c.d. imbullonati), censibili nelle categorie catastali D ed E, escludendo dalla stima diretta degli stessi, dei macchinari, congegni, attrezzature ed altri impianti, funzionali allo specifico processo produttivo.

L'art. 1, commi 53 e 54, prevede la riduzione al 75 per cento dell'I.M.U. dovuta sui fabbricati ad uso abitativo, locati a canone concordato. Il gettito TASI nel nostro Comune, disposto solo sulla prima casa di abitazione, che ha fruttato, per nell'anno 2015, circa € 1.800.000, è stato sostituito nell'anno 2016 da un trasferimento, da parte dello Stato, pari ad € 1.805.376,04.

**La legge di bilancio 2017 (legge n. 232 dell' 11/12/2016)** ha confermato sostanzialmente l'impianto normativo originario della I.U.C. L'art. 1, comma 42, ha prorogato la sospensione (già prevista dall'art. 1, comma 26, della legge 208/2015, legge di stabilità 2016) per l'anno 2017 dell'efficacia delle leggi regionali e delle deliberazioni comunali nella parte in cui prevedono l'aumento dei tributi e delle addizionali.



**TARI E TASI:** dal 2014, il riordino della tassazione locale sugli immobili ha previsto l'istituzione della IUC, le cui aliquote/tariffe, da deliberare entro il termine di approvazione del bilancio di previsione, composta dall'IMU (per tutte le tipologie diverse dalla prima casa, escluse le abitazioni di lusso catastalmente classificate come A1, A8 e A9 e loro pertinenze), dalla TARI (tassa a copertura dei costi relativi al servizio rifiuti urbani) e dalla TASI, finalizzata alla copertura dei costi relativi ai servizi indivisibili, offerti dai Comuni e dovuta per tutte le tipologie immobiliari.

La TARI va determinata in base al piano economico finanziario approvato dal Consiglio Comunale o altra autorità competente (D.L. 102/2013). A partire dall'anno 2017 a seguito della costituzione ai sensi della L.R. n. 52/2012, del nuovo Consorzio di Bacino Padova Sud, spetterà all'Assemblea di questo ente approvare il Piano Economico Finanziario. Con delibera di C.C. n. 33 del 25/07/2014, è stato approvato il regolamento che disciplina i criteri di determinazione delle tariffe, delle eventuali riduzioni o esenzioni in base alla capacità contributiva della famiglia, riduzione di superficie per attività etc. nel corso di quest'anno probabilmente potrà essere aggiornato il regolamento per includere una previsione puntuale delle utenze condominiali e delle utenze non domestiche che usufruiranno delle ecoisole in centro storico.

La TASI presuppone l'individuazione dei servizi indivisibili e l'indicazione analitica, per ciascuno, dei relativi costi alla cui copertura la TASI è diretta.

Ha come base imponibile la stessa prevista per l'IMU (art. 13, D.L. 201/2011).

Il presupposto impositivo è il possesso o la detenzione a qualsiasi titolo di fabbricati - compresa abitazione principale - e di aree scoperte, comprese quelle edificabili, a qualsiasi titolo adibiti. Sono escluse le aree scoperte pertinenziali o accessorie a locali imponibili, non operative, e le aree comuni dei condomini, non detenute o occupate in via esclusiva.

In caso di immobili occupati da soggetto diverso dal titolare del diritto reale, l'occupante - per un periodo superiore a sei mesi - è tenuto al versamento di una quota stabilita dal Comune con regolamento, pari al 15 per cento.

In caso di pluralità di possessori/detentori, l'obbligazione è unica.

L'aliquota minima è stabilita nella misura dell'1 per mille, quella massima nella misura del 2,5 per mille.

#### **IMPOSTA COMUNALE SULLA PUBBLICITA' E DIRITTO SULLE PUBBLICHE AFFISSIONI:**

E' applicata sulla diffusione di messaggi pubblicitari, attraverso forme di comunicazione visive o acustiche. Qualora il messaggio venga diffuso tramite manifesti o locandine, è corrisposto un diritto sulle pubbliche affissioni, comprensivo dell'imposta. Fino al 30/06/2017 la concessione è affidata ad Abaco S.p.a. con possibilità di proroga sino al 30/06/2018, fatta salva l'indizione di nuova gara per l'individuazione di un nuovo concessionario.

**ADDIZIONALE COMUNALE IRPEF:** è applicata sui soggetti passivi aventi domicilio fiscale nel Comune alla data del 1° gennaio di ciascun anno.

#### **FONDO DI SOLIDARIETA' COMUNALE:**

Anche per l'anno 2017, viene confermata la partecipazione dello Stato al gettito IMU, al quale è stato riservato il gettito sui fabbricati di tipo D, ad aliquota 0,76%.

Rimane, anche per l'anno in corso, il Fondo di Solidarietà Comunale, alimentato da ciascun Comune nella percentuale del 22,43% del gettito IMU, ad aliquota standard, come determinato dallo Stato. Ai fini dello stanziamento del F.S.C. per ciascun Comune si tiene conto:

della determinazione dei fabbisogni standard;

della riduzione della spending review.

L'art. 1, comma 17, della legge n. 208/2015, ha introdotto il comma 380-sexies alla legge n. 228 del 2012, il quale specifica che l'incremento della dotazione del FSC per 3.767,45 milioni di euro per gli

anni 2016 e successivi, è ripartito tra i Comuni interessati sulla base del gettito IMU e TASI, derivante dagli immobili adibiti ad abitazione principale e dai terreni agricoli, relativi all'anno 2015. Tale disposizione è confermata dal dettato normativo contenuto nell'art. 1, comma 449 della legge n. 232/2016 (legge di Bilancio per l'anno 2017).

Per l'anno 2017 il 40% dell'importo attribuito a titolo di fondo di solidarietà comunale di cui al comma 380-ter della legge n. 228 del 2012 è accantonato per essere ridistribuito tra i comuni sulla base della differenza tra le capacità fiscali e i fabbisogni standard. Nella conferenza Stato-Città del 27 settembre 2016 è stata approvata la revisione dei fabbisogni standard per il 2017 ed è proseguito l'esame sull'aggiornamento delle capacità fiscali dei Comuni, focalizzato soprattutto, sulla necessità di neutralizzare la componente rifiuti ai fini della perequazione 2017 ed individuare il calcolo della componente della capacità fiscale riconducibile all'evasione fiscale (c.d. tax gap). Inoltre, per l'anno 2017, l'ammontare complessivo della capacità fiscale del comune è determinata in misura pari all'ammontare complessivo delle risorse nette spettanti al medesimo a titolo di I.M.U. e di T.A.S.I. ad aliquota standard, nonché a titolo di fondo di solidarietà comunale netto per l'anno 2017, pari al 50 per cento dell'ammontare complessivo della capacità fiscale.

Con l'intesa raggiunta nella seduta della Conferenza Stato-Città ed autonomie locali del 19 gennaio 2017, diversamente dal 2016, il coefficiente di riparto delle risorse standard complessive è stato costruito portando il peso del coefficiente di riparto applicabile alla differenza tra fabbisogni standard e capacità fiscali standard dal 70% all'80% e il peso del coefficiente di riparto applicabile alla popolazione dal 30% al 20%.

Sempre con l'intesa raggiunta nella seduta della Conferenza Stato-Città ed autonomie locali del 19 gennaio 2017 sono stati elaborati i dati, ancora provvisori, relativi alla quota del F.S.C. alimentata da una quota del gettito IMU di spettanza comunale tenendo conto dei correttivi alla perequazione. Tali correttivi agiscono quando, per effetto dell'applicazione del predetto meccanismo perequativo la variazione percentuale della dotazione netta del fondo, tra l'anno precedente e l'anno in corso in rapporto alle risorse storiche di riferimento, è superiore al +4% o inferiore al -4%. L'efficacia delle predette soglie di riferimento è subordinata all'entrata in vigore della disposizione di modifica del comma 450 dell'art. 1, della legge n. 232/2016.

Per il Comune di Piove di Sacco la quota del F.S.C. 2017 risultante dai ristori per minori introiti I.M.U. T.A.S.I. è pari ad €. 1.870.337,00. Da tale importo devono essere sottratti €. 142.938,00 quale quota F.S.C. 2017 risultante dalla perequazione delle risorse con applicazione dei correttivi di cui sopra ed ulteriori euro 4.932,00 quale accantonamento per rettifiche 2017. Il Fondo di Solidarietà Comunale 2017 spettante è pari, pertanto, ad €. 1.722.466,00

Con riferimento ai c.d. imbullonati, l'art. 1, comma 24, della legge n. 208/2015 prevede che a decorrere dall'anno 2017 il contributo annuo di 155 milioni di euro è ripartito con Decreto del MEF di concerto con il ministero dell'interno sentita la Conferenza Stato-Città ed autonomie locali entro il 30/06/2017. a titolo di compensazione del minor gettito per l'anno 2017.

## **2.2. Illustrazione delle aliquote applicate e dimostrazione della congruità del gettito iscritto per ciascuna risorsa nel triennio in rapporto ai cespiti imponibili**

### **IMU - T.A.S.I.:**

L'ente, per assicurare la sostenibilità del bilancio 2017, si trova nella necessità di confermare le aliquote dei tributi locali, già stabilite per l'anno 2016 e quindi:

- viene confermata l'aliquota massima IMU, al 10,6 per mille al di fuori dell'abitazione principale;
- per quanto riguarda la prima casa, si è deciso di applicare, anche in questo caso, l'aliquota IMU consentita sulle abitazioni di lusso e loro pertinenze (A1, A8 e A9), allo 0,35% ;
- con deliberazione di Consiglio Comunale n. 15 del 10/04/2015, è stato modificato il regolamento I.U.C. Con tale modifica è stato aggiunto all'art. 8, il comma 3 bis, che prevede l'equiparazione all'abitazione principale di una ed una sola unità immobiliare, posseduta da cittadini italiani non

residenti nel territorio dello stato e iscritti all'anagrafe degli italiani residenti all'estero (AIRE), già pensionati nei rispettivi paesi di residenza, a titolo di proprietà o di usufrutto in Italia, a condizione che non risulti locata o data in comodato d'uso. In tal caso, il tributo TA.S.I. è dovuto nella misura ridotta di due terzi.

Con la medesima modifica, è stato aggiunto all'art. 9, il comma 1 bis, che prevede la possibilità per il Consiglio comunale, di fissare una aliquota I.M.U. ridotta per una ed una sola unità immobiliare adibita ad abitazione, posseduta da cittadini italiani non residenti nel territorio dello stato e iscritti all'anagrafe degli italiani residenti all'estero (AIRE), a titolo di proprietà o di usufrutto in Italia, a condizione che non risulti locata o data in comodato d'uso. In questo caso, è stata fissata l'aliquota I.M.U. agevolata del 4,6 per mille.

Dall'anno 2016 è stata introdotta dalla legge di stabilità l'esenzione dal pagamento della TA.S.I. sull'abitazione principale e relative pertinenze. Tale esenzione viene confermata anche per l'anno 2017 con trasferimento, da parte dello stato, del gettito venuto meno nella misura sopra indicata.

#### **ADDIZIONALE COMUNALE IRPEF:**

Con Delibera del Consiglio Comunale n. 15 del 30.03.2007 si è deliberata l'addizionale comunale IRPEF nella misura dello 0,7% - prevedendo una soglia di esenzione per i possessori di reddito imponibile fino a 10.500,00 euro annui;

Per l'anno 2017 si conferma la stessa aliquota ed esenzione.

## 2.3 - PROVENTI ED ONERI DI URBANIZZAZIONE

ENTRATE	TREND STORICO			PROGRAMMAZIONE PLURIENNALE			% scostamento
	(accertamenti) 2014	(accertamenti) 2015	(accertamenti) 2016	(previsione) 2017	(previsione) 2018	(previsione) 2019	Della col. 4 rispetto a col. 3 <small>Col. (0) = (0)</small>
	1	2	3	4	5	6	7
Urbanizzazione destinati a manutenzione ordinaria del patrimonio		100.000,00		110.000,00			
Urbanizzazione destinati a investimento	541.301,50	235.285,75	301.898,19	180.000,00	250.000,00	250.000,00	
<b>TOTALE</b>	<b>541.301,50</b>	<b>335.285,75</b>	<b>301.898,19</b>	<b>290.000,00</b>	<b>250.000,00</b>	<b>250.000,00</b>	<b>-3,94%</b>

L'entrata in vigore del DPR 380/2001 dal 30/06/2003, ha abrogato l'obbligo, per il tesoriere, di tenere un conto vincolato per gli oneri di urbanizzazione ed inoltre ha abolito il vincolo di destinazione. Questo significa che gli oneri di urbanizzazione possono essere destinati non solo alle opere di urbanizzazione primaria e secondaria ma anche alla loro manutenzione, straordinaria ed ordinaria, ed anche alle altre spese in conto capitale oltre che alle spese correnti entro i limiti imposti da norme legislative. Sono esclusi i proventi derivanti dal condono edilizio.

Le entrate, sempre più esigue, esposte nella tabella sono dovute, oltre al rallentamento delle attività nel settore dell'edilizia, anche alle scelte di enti superiori. In particolare nell'anno 2013 la Regione Veneto ha approvato il terzo Piano Casa (LR 32/2013) il quale esclude che i singoli comuni possano adattare alle loro realtà di riferimento la normativa regionale di deroga ai piani urbanistici e territoriali.

Quale incentivo finanziario per il rilancio del settore edilizio è prevista l'esenzione in tutto o in parte dal pagamento dei contributi di costruzione. La scelta regionale si traduce in minori entrate da oneri di urbanizzazione per il nostro comune il cui trend è esemplificato con chiarezza, a fronte di un'accresciuta domanda di servizi. Le minori entrate in conto capitale comportano una conseguente riduzione di capacità di spesa per la parte in conto investimenti.

Anche a fronte della necessità di destinare una parte dell'entrata alla spesa corrente, scelta consentita anche per l'anno 2017 dalla Legge di stabilità 2017.

### LIMITI AGLI INCARICHI DI COLLABORAZIONE

In base alla L. 244/2007 (art. 3 comma 56), così come modificato dall'art. 46 comma 3 D.L. 112/2008 convertito in L. 133/2008, il limite di spesa annua per gli incarichi di collaborazione è fissato nel bilancio di previsione.

Ai sensi dell'art. 14, comma 1, D.L. 66/2014, convertito in L. 89/2014, la spesa annua per incarichi di consulenza, studio, ricerca e co.co.co. deve essere parametrata alla spesa del personale risultante dal conto annuale 2012 (4,2% per spesa del personale inferiore a 5 mln, 1,1% per spesa del personale superiore a 5 mln).

Sulla base dei dati dell'Ente, il limite di spesa per incarichi di collaborazione viene fissato nell'importo di € 170.000,00 annui.

### III. SEZIONE OPERATIVA

#### MISSIONE 01 - SERVIZI ISTITUZIONALI GENERALI E DI GESTIONE

##### Programma 01 – Organi Istituzionali

**Finalità:** L'amministrazione e il funzionamento dei servizi generali, dei servizi statistici e informativi, delle attività per lo sviluppo dell'ente in un'ottica di *governance* e partenariato e per la comunicazione istituzionale.

L'amministrazione, il funzionamento e il supporto agli organi esecutivi e legislativi.

**Motivazione:**

L'ufficio svolge attività di gestione degli atti e di assistenza agli organi istituzionali dell'ente, oltre alla gestione amministrativa nelle cause legali in cui l'ente è parte convenuta o attiva;

- prosegue nella revisione e nel potenziamento dell'inserimento dei dati istituzionali nel sito Internet dell'Amministrazione Comunale, mentre la pagina facebook del comune è gestita direttamente dagli amministratori, per non pesare sulle esigue risorse umane;
- gestisce gli appuntamenti del sindaco e di assessori, verbalizza incontri con istituzioni terze;
- svolge attività di informazioni telefoniche nei confronti dei cittadini mediante il numero verde;
- assicura l'assistenza amministrativa nei confronti del segretario generale e del sindaco;
- presta assistenza amministrativa all'unità di controllo degli atti interni;
- svolge gestione della posta elettronica certificata per gli assessori e i consiglieri comunali al fine di consentire la comunicazione istituzionali con mezzi informatici;
- gestisce gli inviti alla partecipazione alle sedute e la verbalizzazione della Conferenza dei Sindaci della Saccisica;
- assicura assistenza amministrativa al segretario comunale, per tutte le necessità applicative delle procedure specifiche sull'anticorruzione.

**Investimenti:** non sono presenti investimenti per il programma.

**Risorse umane:** il presente programma utilizza le risorse umane dell'ufficio segreteria affari generali.

**Risorse strumentali:** le risorse strumentali impiegate sono quelle in dotazione ai servizi ed agli uffici.

##### Programma 02 – Segreteria Generale

**Finalità:** L'amministrazione, il funzionamento e il supporto, tecnico, operativo e gestionale alle attività deliberative degli organi istituzionali e per il coordinamento generale amministrativo.

**Motivazione:**

Ufficio Segreteria - messi: gestisce le attività amministrative riguardanti la convocazione delle sedute di giunta e di consiglio comunale nonché la predisposizione degli atti deliberativi; collabora con l'ufficio messi per la pubblicazione degli ordini del giorno nelle frazioni; prosegue con la gestione delle notifiche e delle pubblicazioni - garantisce la presenza nei consigli comunali dei messi -prosegue con il ritiro della documentazione per gli uffici presso agenzia entrate, questura, ufficio territoriale del governo;

Ufficio gare e contratti: l'ufficio è trasversale rispetto all'attività di tutti gli altri servizi dell'ente. Gestisce il coordinamento delle attività preliminari e successive alla stipula dei contratti e cura la raccolta e la tenuta degli stessi. Gestione affidamenti diretti di lavori, servizi e forniture.

Gestisce gli incarichi professionali per attività connesse ai lavori pubblici (affidamento lavori, servizi e forniture a ventimila euro); richiede contributi regionali e cassa depositi - gestisce gli acquisti sul MEPA - prosegue con il supporto alla gestione dei contratti del segretario generale con la nuova modalità UNIMOD - prosegue con la gestione della registrazione dei contratti di locazione con nuove modalità RLI - supporto agli uffici nella gestione degli affidamenti a mezzo MEPA - supporto alle gare per il Comune di Polverara e Bovolenta, come centrale unica di committenza.

**Investimenti:** non sono presenti investimenti per il programma.

**Risorse umane:** il presente programma utilizza le risorse umane dell'ufficio segreteria affari generali.

**Risorse strumentali:** Le risorse strumentali impiegate sono quelle in dotazione ai servizi ed agli uffici.

Nuove risorse strumentali sono previste per il continuo aggiornamento dei nuovi programmi software comunale e parco hardware.

### **Programma 03 – Gestione economica finanziaria programmazione e provveditorato**

**Finalità:** Amministrazione e funzionamento dei servizi di pianificazione economica e finanziaria dell'ente.

**Motivazione:** Formulazione, coordinamento e monitoraggio dei piani e dei programmi economici e finanziari dell'ente, gestione del bilancio e della contabilità ai fini del rispetto degli adempimenti contabili e fiscali previsti per legge e necessari all'attività dell'ente, controlli interni, gestione dei rapporti col collegio dei revisori del conto e col tesoriere. Impegnativo il riscontro al servizio SOSE ed alle richieste della Corte dei Conti ai revisori, che impegnano fortemente il servizio.

E' vigente il nuovo sistema di programmazione in conformità alle novità introdotte dal D.Lgs. 118/2011 afferente l'armonizzazione dei sistemi contabili degli enti locali, a cui il comune ha aderito in via sperimentale a decorrere dall'anno 2014.

Dal 1/10/15 è a regime l'OIL ordinativo informatico locale.

In corso d'anno 2016 si è aderito al sistema PAGO PA tramite l'intermediario tecnologico Regione Veneto, al fine di permettere all'utenza (cittadini-imprese-altre PA) di effettuare i pagamenti in favore dell'ente in modalità telematica come previsto per legge.

Sono state attivate a livello sperimentale solo alcune tipologie di entrata, e si programma inserimento di tutte le entrate comunali.

Viene contabilizzata la gestione della cassa di riscossione automatica, cosiddetto totem, sita al Polisportello, in attesa del trasferimento dell'attività ai rispettivi servizi.

Viene anche contabilizzata completamente la riscossione dei canoni derivanti dagli alloggi comunali concessionati, così come delle tariffe derivanti da servizi e concessioni cimiteriali, in attesa del trasferimento agli uffici di competenza.

Il servizio finanziario gestisce i rapporti con il servizio di brokeraggio ai fini della stipula delle varie polizze assicurative dell'ente, per le quali si è gradatamente provveduto all'unificazione delle scadenze al 30/6 al fine di espletare un'unica procedura di gara pluriennale per spuntare un prezzo più conveniente.

Da Giugno 2016 è stato individuato a seguito di procedura di gara, il nuovo Broker affidatario fino a giugno 2019.

Gestione dei seguenti contratti: noleggio multifunzione, fornitura carta/cancelleria/toner, fornitura carburante.

E' stato confermato nel 2016 l'economista, che risponde della gestione del fondo economale al responsabile della ragioneria ed alla giunta.

Le attività che fanno capo al servizio di economato afferiscono principalmente alla gestione della cassa economale, mediante la quale vengono effettuati gli acquisti di più modesta entità (minute spese), destinati a sopperire con immediatezza ed urgenza ad esigenze funzionali dell'ente, entro un limite di importo prefissato, per le quali i pagamenti vengono effettuati mediante pronta cassa.

L'economista può essere chiamato a svolgere anche le funzioni dell'agente della riscossione di talune entrate.

L'ufficio ragioneria è impegnato nel controllo di gestione con le seguenti attività:

- multifunzione ad uso uffici comunali – monitoraggio copie (bianco/nero e colore) per centro di costo; accorpamento del fax ove possibile all'interno della multifunzione
- carburante mezzi di servizio – monitoraggio consumi per singolo veicolo  
utenze – monitoraggio consumi per centro di costo
- Cancelleria (inclusa carta per fotocopie, stampati tipografici e toner;
- mensa dipendenti comunali: è stata espletata in collaborazione con l'ufficio del personale e l'ufficio gare/contratti la procedura di gara per l'affidamento del servizio di mensa diffusa per i dipendenti triennio 2017/2019. I controlli incrociati col rileva-presenze, ai fini del monitoraggio della corretta fruizione del pasto da parte dei dipendenti sono di competenza dell'ufficio del personale.

La ragioneria cura i rapporti con l'impresa gestrice del servizio per quanto concerne la rete dei locali/esercizi convenzionati.

**Investimenti:** Non sono previsti investimenti per il presente programma, eccetto la formazione che rientra nella gratuità dell'adesione ad ANCI Veneto ed Anutel e nelle occasioni formative previste dagli aggiornamenti previsti dai contratti con le software house che forniscono i programmi contabili.

**Risorse umane:** Il presente programma utilizza le risorse umane dell'ufficio ragioneria. L'Ufficio non ha subito variazioni rispetto all'anno precedente.

**Risorse strumentali:** Le risorse strumentali impiegate sono quelle in dotazione all'ufficio ragioneria. Il software necessita di continuo aggiornamento in corrispondenza alle novità introdotte dalla normativa, in particolare l'anno in corso è caratterizzato dalle novità in tema di fatturazione elettronica, *reverse change* oltre che dalla definitività dell'avvio della contabilità finanziaria potenziata.

**Obiettivi:** si prevede in corso d'anno di portare a compimento la modifica del regolamento di contabilità con eventuale integrazione all'interno di questo del servizio economale per renderlo aderente alla riforma contabile. Si prevede la produzione di report ai responsabili dei settori ed alla Giunta per rendere utile il controllo di gestione.

#### **Programma 04 – Gestione delle entrate tributarie e servizi fiscali**

**Finalità:** Attività per gli affari e servizi tributari e fiscali.

**Motivazione:** Amministrazione e funzionamento dei servizi di accertamento di riscossione dei tributi di competenza dell'ente. Infatti, l'attività dell'ufficio tributi si concretizza nella gestione delle imposte e dei tributi di competenza comunale, con recupero pertanto, delle risorse finanziarie, attraverso l'esercizio della potestà impositiva dell'ente.

La gestione dei tributi comunali è effettuata, in sintesi, mediante :

- gestione diretta dell'imposta municipale propria (I.M.U.), considerata la probabile conferma dell'esenzione dal pagamento della T.A.S.I., che veniva a gravare soltanto sull'abitazione principale e pertinenze;
- gestione e aggiornamento banca dati tributaria mediante incrocio con altre banche dati;
- gestione contenzioso;
- verifica contabile e gestionale dei soggetti affidatari degli altri tributi e tariffe comunali;
- rapporti con il concessionario e/o soggetto affidatario della riscossione in collaborazione con l'edilizia privata e l'ufficio commercio;

Da un punto di vista operativo, l'attività è concentrata sull'I.M.U., a servizio e supporto dei contribuenti per il corretto pagamento del tributo. Verrà attivato un dialogo via posta elettronica con i contribuenti a tutto vantaggio sia del carico lavorativo del personale, sia dei contribuenti, che potranno colloquiare a distanza con l'ufficio tributi.

**Investimenti:** continuerà l'utilizzazione del nuovo applicativo per la gestione della banca dati IMU-TAS.I., iniziata nel 2015. Proseguirà l'attività di riscossione coattiva degli avvisi di accertamento già notificati e rimasti insoluti, al fine di rispettare la previsione di bilancio che prevede entrate straordinarie dalla medesima svolta direttamente o mediante affidamento a un soggetto esterno. Continuerà, anche nell'anno in corso, il monitoraggio su tale attività, per verificare eventuali azioni finalizzate al recupero dell'evasione tributaria.

**Risorse umane:** Il presente programma utilizza le risorse umane dell'ufficio tributi, già potenziato nel 2015, con l'inserimento di un'altra figura di qualifica C.

**Risorse strumentali:** Le risorse strumentali impiegate sono quelle in dotazione al servizio ed all'ufficio. Sono previste nuove risorse strumentali, finalizzate al continuo aggiornamento dei nuovi programmi software comunale e parco hardware. L'implementazione del nuovo software di gestione dei tributi, ha favorito l'attività di controllo, anche mediante incrocio con i dati catastali e l'interazione diretta con l'anagrafe comunale. Ciò consentirà:

- di proseguire con maggiore incisività nell'attività di bonifica della banca dati;
- di incentivare l'attività di verifica e controllo del pagamento dei tributi ai fini del contrasto all'evasione e all'elusione fiscale;
- di utilizzare tutte le potenzialità della convenzione sottoscritta con INPS Direzione Regionale per l'accesso alla banca dati.

**Obiettivo:** verifica delle posizioni fiscali riferite all'anno 2012.

## Programma 05 – Gestione dei beni demaniali e patrimoniali

### Settore I – Demanio

**Finalità:** Amministrazione e funzionamento dei servizi di gestione del patrimonio dell'ente.

**Motivazione:** Gestione amministrativa dei beni immobili demaniali, procedure sdemanializzazione e di alienazione, valutazioni di convenienza e procedure tecnico-amministrative.

Manutenzione demanio ed infrastrutture: Garantire la pronta manutenzione ordinaria degli immobili demaniali nella prospettiva di efficienza e prontezza dell'intervento manutentivo; collaborare con gli uffici comunali che necessitano di interventi e servizi di natura operativa.

Si prevede di testare, in via sperimentale con il produttore del software, un nuovo programma per l'archiviazione dei dati relativi al demanio comunale, integrato con la documentazione tecnico amministrativa relativa ai lavori, manutenzioni, forniture e servizi posti in essere sugli stessi.

### Dettaglio beni demanio Comunale

1. (non ricompresi in altri programmi) Locali sede di Uffici e Servizi comunali
  - 1.1. Palazzo Jappelli - piazza Matteotti
  - 1.2. Palazzo Jappelli - ala nord - via Cardano
  - 1.3. Comando Polizia Locale - via Ortazzi
  - 1.4. Magazzino comunale - via Delle Monache
  - 1.5. Nuovo Magazzino Protezione Civile e Archivio, via Adige
  - 1.6. Servizi alla persona e Polisportello - via degli Alpini
  - 1.7. Ufficio di Piano presso condominio Luce
2. **Edifici scolastici e relativi arredi**
  - 2.1. Media "E. C. Davila" - via S. Francesco
  - 2.2. Media "Regina Margherita" - via Castello
  - 2.3. Media "Regina Margherita" - via Villa
  - 2.4. Elementare "Boschetti Alberti" - via IV Novembre
  - 2.5. Elementare "Dante Alighieri" - via Petrarca
  - 2.6. Elementare "Umberto I°" - via Umberto I°
  - 2.7. Elementare "Zanella" - piazza Monumento Corte
  - 2.8. Elementare "Marcòni" - via Appennini
  - 2.9. Materna via Petrarca
  - 2.10. Materna via Montagnon
  - 2.11. Materna via Ragazzi del '99
  - 2.12. Materna via Umberto I°
  - 2.13. Materna via Piovega
  - 2.14. Asilo Nido via Mastellaro
  - 2.15. Istituto "S. Benedetto da Norcia" (in comodato d'uso gratuito alla Provincia di Padova)
3. **Fiere e Mercati (Demanio)**
  - 3.1. Pescheria monumentale
  - 3.2. Aree e spazi diversi
  - 3.3. Piazzale Serenissima (area attrezzata S.Martino)

### Opere ed interventi da prevedere:

Oltre alle opere ed alle manutenzioni previste dal bilancio corrente, si evidenziano le seguenti necessità relative al demanio comunale, (quando non riportate alle singole voci del presente documento):

descrizione intervento		importo	note
<b>STRADALI - categoria A01-01</b>			
0240 Viale degli Illustri – predisposizione infrastrutture e opere stradali su via Fiumicello	€.	25.000,00	
LP0112c Pista ciclabile Bevarare - Ponte sul Brenta - Sampieri - 2° stralcio + Ponte su Brentella Vecchia (chiusa consorzio)	€.	210.000,00	
LP0236 Realizzazione pista ciclabile lungo via Piovega tra via Pilastrì e via Convento	€.	300.000,00	
Collegamento ciclabile via Ansedisio	€.		
LP0235 Completamento pista ciclabile lungo via Piave tra via Breda e piazzale Giambellino	€.	168.000,00	
Collegamento ciclabile via Zabarella – asfaltatura – rete acque binche	€.		importi da definire
Ciclabile via Botta tra piscina e scolo Botta	€.	50.000,00	
<b>BENI CULTURALI - categoria A05-11</b> (Torre civica, ecc.)			
SI Manutenzione copertura "Politeama"	€.		importi da definire
SI Manutenzione straordinaria e risanamento "Pescheria"	€.		importi da definire



**Finalità:** Amministrazione e funzionamento dei servizi di gestione del patrimonio dell'ente.

**Motivazione:**

Gestione amministrativa dei beni immobili patrimoniali, procedure di alienazione, valutazioni di convenienza e procedure tecnico-amministrative, stime e i computi relativi ad affittanze attive e passive.

Manutenzione patrimonio: Garantire la pronta manutenzione ordinaria degli edifici comunali nella prospettiva di efficienza e prontezza dell'intervento manutentivo; collaborare con gli uffici comunali che necessitano di interventi e servizi di natura operativa.

Gestione del patrimonio comunale: L'Amministrazione si propone di studiare soluzioni per uno sfruttamento più adeguato e redditizio del patrimonio mobiliare ed immobiliare del Comune, proponendo l'eventuale dismissione di stabili ed aree non più rispondenti alle esigenze dell'Ente - Collaborazione con gli uffici comunali.

In analogia al demanio, si prevede di testare, lo stesso programma di archiviazione dei dati relativi al patrimonio ed al demanio comunale, al fine di realizzare un data base integrato.

In prospettiva futura si proporrà al creatore del software di integrare il flusso dati con i dati contrattuali ed economici relativi all'utilizzazione del patrimonio di competenza dell'ente.

A completamento di interventi sul patrimonio edilizio scolastico si prevede di procedere completamento dell'aggiornamento dell'anagrafe scolastica regionale, ai fini, se necessario, di ridefinire il piano di capienza di ciascun edificio scolastico, anche ai fini della sicurezza;

Garantire la pronta disponibilità di personale manutentivo ed esecutivo ai vari uffici comunali che necessitano di interventi e servizi di natura logistica.

**Obiettivi:**

1. aggiornamento del piano di dismissione e valorizzazione del patrimonio con riferimento all'Ufficio di Piano per il quale si è già deliberata l'autorizzazione all'alienazione ed ad altri immobili che l'amministrazione ritiene non siano necessari nella gestione corrente dei servizi;
2. Nel corso dell'anno 2017 gli Uffici provvederanno a completare l'iter progettuale, del loro appalto e conseguente realizzazione relativamente ad interventi che, pur non inseriti nella programmazione triennale delle opere pubbliche 2016-2018, sono stati inseriti nel bilancio 2016 in forza del reperimento di nuove risorse o finanziamenti.
3. In analogia, in presenza di nuovi finanziamenti che verranno a maturare nel corso dell'anno 2017, potranno essere inseriti nella programmazione dei LLPP al fine di darne avvio nel corso del medesimo almeno a livello definitivo la progettazione di alcuni interventi tra quelli indicati come prioritari nella apposita scheda che, pur non inseriti nell'elenco annuale delle opere pubbliche previste per l'anno 2017, rientrano a pieno in un nuovo disegno di diversi livelli di viabilità cittadina o di interventi sul patrimonio, in particolare quello scolastico.
4. Nel corso dell'anno saranno espletate le gare necessarie all'affidamento dei seguenti servizi:
  - a. Conduzione e manutenzione degli impianti di riscaldamento invernale, impianti di condizionamento estivo, impianti di produzione acqua calda sanitaria
  - b. Gestione impianti illuminazione pubblica e semafori
  - c. Manutenzione impianti telefonici

## Dettaglio beni patrimonio Comunale

---

4. le attività polivalenti e tempo libero (P.Ind.)
  - 4.1. Auditorium "Giovanni paolo II"
  - 4.2. Sala musica p.1° Auditorium "Giovanni Paolo II"
  - 4.3. Sala polivalente via Villa - 1°P.
  - 4.4. Sala archivio via Villa - P.I.
  - 4.5. Sala associazioni sportive - via Castello
  - 4.6. Casa delle Associazioni - via D. Alighieri
  - 4.7. Casa associazioni "Aurelio Galuppo"
  - 4.8. Centro Anziani - via Castello
5. Uffici giudiziari (P.Ind.)
  - 5.1. Giudice di Pace - via Ortazzi
6. Uffici pubblici (P.Ind.)

- 6.1. Caserma Guardia di Finanza via Ortazzi
- 6.2. Uff. PP.TT. via Villa – Corte
- 6.3. Caserma VV.F.
7. Edifici vari
  - 7.1. CEOD "Magnolia" - via G. Di Vittorio
  - 7.2. CEOD "Magnolia"- via Co' Cappone
  - 7.3. Ex Liceo scientifico in via Garibaldi in ristrutturazione
  - 7.4. Case popolari
8. Fognature
- 8.1. Condotte acque bianche per 55 km
9. Biblioteca/Archivi/Musei/Teatri/ Monumenti (P.Ind.)
  - 9.1. Teatro Filarmonico
  - 9.2. Centro Piovese d'Arte e Cultura
  - 9.3. Torre Civica
  - 9.4. Casone di via Ramei
  - 9.5. Casone di via Fumicello
  - 9.6. Archivi (Arzerello e Corte)
10. Monumenti ai caduti - n. 4
  - 10.1. Obelisco via Cardano
  - 10.2. Basamento a sostegno palo di S. Martino
  - 10.3. Cinema Politeama
11. Impianti sportivi (P.Ind.)
  - 11.1. Stadio "Vallini" - Capoluogo
  - 11.2. Campo sportivo S. Anna
  - 11.3. Campo sportivo Corte
  - 11.4. Campo sportivo Arzerello
  - 11.5. Campo sportivo Tognana
  - 11.6. Palazzetto dello sport Sant'Anna
  - 11.7. Palazzetto dello sport Borgo Rossi
  - 11.8. Complesso sportivo via Botta – Piscina, campi da tennis
  - 11.9. Piattaforma polivalente Tognana
  - 11.10. Piattaforma polivalente R. Margherita
  - 11.11. Piattaforma Polivalente c/o campo sportivo di Corte
  - 11.12. Piattaforma polivalente c/o Palasport B.Rossi
  - 11.13. Campo di Bocce - Sampieri
  - 11.14. Palestra scuola elementare Umberto I°
  - 11.15. Palestra scuola media via Villa - Corte
  - 11.16. Palestra scuola media via Castello
  - 11.17. Palestra scuola media via E.C. Davila
  - 11.18. Palestra ex liceo - via Ortazzi
12. Parco automezzi:
  - 12.1. Autovetture - n°
  - 12.2. Motocarri - n° 7
  - 12.3. Autocarri n° 2
  - 12.4. Autocarri attrezzati - n° 1
  - 12.5. Furgoni/Furgonati - n° 2
  - 12.6. Macchine operatrici - n° 3
  - 12.7. Rimorchi - n° 1
  - 12.8. Motocicli - n° 6
  - 12.9. Generatori - n° 3
  - 12.10. Pompe prosciugamento - n° 3
13. Gestioni centrali termiche:
  - 13.1. A gas metano - n° 20
  - 13.2. A combustibile liquido - n° 11
  - 13.3. Impianti climatizzazione estiva - n° 8
  - 13.4. Area ex Foro Boario
  - 13.5. Parcometri

**Investimenti:** Risorse umane: Il presente programma utilizza le risorse umane dell'ufficio. Alla luce del pensionamento di due unità (Funzionari) e la loro sostituzione (1 funzionario e un istruttore tecnico) e del prossimo pensionamento di unità amministrativa, appare opportuno prevedere l'assunzione di una figura amministrativa in affiancamento al fine di trasferire il patrimonio conoscitivo e procedurale attualmente in essere.

Relativamente al personale operativo è da rilevare che alla data odierna non ci sono operatori elettricisti in forza, oltre che si prevede a breve scadenza il pensionamento dell'operativo manutentore idraulico.

Si ipotizza pertanto la previsione di assumere nuovo personale. In alternativa si renderà necessario integrare le disponibilità nei capitoli delle manutenzioni al fine di procedere ad appositi appalti per garantire il pronto intervento sugli impianti elettrici idrotermosanitari.

**Risorse strumentali:** Le risorse strumentali impiegate sono quelle in dotazione ai servizi ed agli uffici.

Nuove risorse strumentali sono previste per il continuo aggiornamento dei nuovi programmi software comunale e parco hardware.

Per l'aggiornamento del parco mezzi operativi delle squadre operative, è in corso con la sostituzione di un motocarro con un Ducato. Necessiterà procedere alla verifica sullo stato manutentivo di ulteriori due motocarri, al fine di individuarne la vita utile residua (anno di immatricolazione 1996)

### Opere ed interventi da prevedere:

Oltre alle opere ed alle manutenzioni previste dal bilancio corrente, si evidenziano le seguenti necessità relative al patrimonio comunale, (quando non riportate alle singole voci del presente documento):

descrizione intervento		importo	note
<b>SPORT E SPETTACOLO categoria A05-12</b> (Auditorium, Teatro, Palasport, Politeama, Piscina, campi di calcio, ecc. )			
Installazione gruppo frigo auditorium "GP2"	€.	20.000,00	verifica integrazione con EX Ilceo
Adeguamento Auditorium GP11 per individuazione nuovo accesso da via Garibaldi e manutenzione copertura (€ 23.000,00)	€.	23.000,00	da quantificare previa parere VF
<b>EDILIZIA DIREZIONALE E AMMINISTRATIVA categoria A05 - 33</b> (municipio, Polisportello, Comando Polizia Locale)			
<b>ALTRA EDILIZIA PUBBLICA categoria A05-09</b> (Pretura, Caserma GdF, Vigili del Fuoco, Foro Boario, Centro Piovese Arte e Cultura, Casoni, Magazzino Comunale)			
Arredi nuovo archivio 2° stralcio (arredi pari al 50% del piano terra)	€.	37.000,00	
EX Pretura - Lavori di adeguamento alle funzioni di sede Comando Guardia di Finanza e miglioramento sismico	€.	350.000,00	
Installazione ascensore montacarichi archivio comunale	€.	43.000,00	
Rifacimento copertura magazzino comunale, sistemazione copertura biblioteca	€.	10.000,00	
Riqualficazione ex archivio via Villa - Corte			in corso di quantificazione
<b>BENI CULTURALI - categoria A05-11</b> (Torre civica, ecc.)			
Manutenzione copertura "Politeama"	€.		in corso di quantificazione
Manutenzione straordinaria e risanamento "Pescheria"	€.		in corso di quantificazione

### Programma 06 – Ufficio Tecnico

#### U.O.S. V – Edilizia Privata

**Finalità:** gestione dei procedimenti amministrativi legati sia all'attività urbanistica e di edilizia privata al fine di attuare uno sviluppo unitario del territorio e svolgere un ruolo di coordinamento dei vari operatori (ivi compresi atti e istruttorie autorizzative, connesse attività di vigilanza e controllo; le certificazioni di agibilità e di idoneità alloggi, con particolare attenzione a quelli locati ad extracomunitari in sede di rinnovo del permesso di soggiorno ovvero di richiesta di carta di soggiorno).

**Motivazione:** Edilizia privata: gestire l'attività dello Sportello Unico per l'Edilizia (SUE) in coerenza con le indicazioni del nuovo Piano degli Interventi e con la normativa di cui alla L.R. 14/2009 e s.m.i. "Piano Casa"; attività di contrasto all'abusivismo edilizio in collaborazione con il Comando di Polizia Locale.

**Investimenti:** Non sono previsti investimenti per il programma.

**Risorse umane:** Il presente programma utilizza le risorse umane dell'ufficio.

**Risorse strumentali:** Le risorse strumentali impiegate sono quelle in dotazione ai servizi ed agli uffici. Nuove risorse strumentali sono previste per l'aggiornamento dei software in uso e per l'adeguamento dell'hardware in dotazione all'ufficio.

### **Settore I – Servizi Tecnici:**

A - Progettazione opere pubbliche:

In coerenza con il programma triennale delle opere pubbliche e le scelte strategiche dell'Amministrazione comunale e compatibilmente con gli obiettivi di finanza pubblica, in particolare appunto con i vincoli di finanza pubblica.

**Investimenti:** sono presenti investimenti per il programma relativamente alle opere di cui al piano triennale

**Risorse umane:** Il presente programma utilizza le risorse umane degli uffici oltre che il parziale ricorso anche a risorse esterne all'amministrazione per alcune fasi dei procedimenti, ciò anche in applicazione delle previsioni del nuovo codice degli appalti, sia quando non sono disponibili adeguate specializzazioni all'interno dell'Amministrazione, sia quando la tempistica non è compatibile con gli adempimenti relativi agli altri incarichi di competenza. Quando possibile si provvederà mediante ricorso a convenzioni con altre amministrazioni pubbliche.

**Risorse strumentali:** Le risorse strumentali impiegate sono quelle in dotazione ai servizi ed agli uffici. Nuove risorse strumentali sono previste per il continuo aggiornamento dei nuovi programmi software comunale e parco hardware.

### **Programma 07 – Elezioni e Consultazioni Popolari/Anagrafe e Stato Civile**

#### **Settore III – servizi alla persona**

**Finalità:** Amministrazione e funzionamento dell'anagrafe e dei registri di stato civile. Garantire lo svolgimento delle consultazioni elettorali e popolari.

Anagrafe e stato civile: Nel corso del 2017 è prevista la entrata a regime dell'Anagrafe nazionale della Popolazione Residente (ANPR): questo richiede la massima efficienza nella implementazione e scambio delle nuove modalità di acquisizione raccolta e gestione dei dati personali dei residenti tra il Comune e il Ministero dell'Interno. Consolidare i livelli dei servizi erogati dall'ufficio anagrafe (in ordine alle 'residenze' e ai rapporti con le amministrazioni pubbliche che accedono e utilizzano massivamente i dati personali forniti dall'anagrafe) e dello stato civile (per la registrazione degli eventi e delle conseguenti procedure) - per qualità e tempestività nella evasione delle incombenze, tenuto conto del carico di lavoro e dell'afflusso del pubblico; coordinare l'attività e potenziare il supporto agli altri uffici comunali per le informazioni che interessano più aree.

Separazioni/Divorzi: il D.L. 12/09/2014, n.132, con gli articoli 6 e 12 ha modificato la disciplina del divorzio affidando all'ufficiale di stato civile la competenza a ricevere le dichiarazioni di separazione e di divorzio di coppie che si trovano in particolari situazioni (senza figli minori o con figli maggiorenni autosufficienti e che non debbano stipulare accordi patrimoniali) e a trascrivere le dichiarazioni ricevute dagli avvocati. Le dichiarazioni rese, le relative conferme e gli atti trasmessi dagli avvocati vanno tutti registrati nel registro di matrimonio e per ognuna vanno fatte le relative annotazioni e comunicazioni agli uffici competenti.

Unioni Civili: con la legge 20 maggio 2016, n.76 sono entrate in vigore le unioni civili tra persone dello stesso sesso. Un nuovo compito per l'ufficiale dello stato civile che, alla pari dei matrimoni, deve provvedere a ricevere l'atto di richiesta dell'unione, quindi verificare i requisiti e non oltre 15 giorni ricevere la dichiarazione di unione civile, quindi effettuare le comunicazioni per le annotazioni negli atti di nascita e alle anagrafi per la variazione dello stato civile. Anche per le unioni civili l'ufficiale di stato civile può ricevere le dichiarazioni di cessazione dell'unione alla pari dei divorzi.

Convivenze di fatto: sempre la legge 76/2016 ha introdotto il nuovo rapporto di parentela, "convivente di fatto", all'interno della famiglia anagrafica per le coppie, sia etero che omo, che coabitano. Coloro che vogliono essere iscritti come "conviventi di fatto" dovranno presentare apposita domanda all'ufficio anagrafe del comune di residenza che provvederà alla registrazione nella scheda anagrafica. Gli stessi interessati potranno anche richiedere la registrazione in anagrafe dell'eventuale contratto di convivenza stipulato presso un avvocato o un notaio. L'atto sarà registrato, depositato e potrà essere rilasciata copia a terzi.

Immigrazione: Gestire, per la parte che compete all'anagrafe, il flusso imm/emigratorio di cittadini stranieri in particolare per ricongiungimento familiare, coerentemente con i programmi elaborati dal

Ministero dell'Interno e dalla Prefettura di Padova, in collaborazione ove occorra con l'Ufficio Edilizia Privata.

**Elettorale:** Gestire le incombenze relative alle scadenze elettorali nonché le procedure per il mantenimento in corso permanente e continuativo delle liste elettorali, anche con riguardo agli altri 9 Comuni del circondario della Sottocommissione elettorale circondariale.

**Statistiche demografiche:** elaborazione mensile e annuale delle statistiche demografiche da trasmettere all'ISTAT

**Investimenti:** Non sono presenti investimenti per il programma.

**Risorse umane:** Il presente programma utilizza le risorse umane dell'ufficio.

**Risorse strumentali:** Le risorse strumentali impiegate sono quelle in dotazione ai servizi ed agli uffici. Nuove risorse strumentali sono previste per il continuo aggiornamento dei nuovi programmi software comunale e parco hardware.

**Obiettivo:** formazione e professionalizzazione di una futura risorsa umana da inserire nel Settore, a seguito del pensionamento di un funzionario con qualifica di ufficiale di stato civile e anagrafe.

### ***Settore I – Servizi Tecnici***

**Supporto tecnico alle operazioni elettorali:** Gestire l'allestimento fisico dei seggi elettorali presso le sedi scolastiche individuate oltre che presso le sedi esterne (ospedale, casa di riposo) e installazione delle plance per la pubblicità elettorale. Acquisizione degli arredi e attrezzature per i seggi oltre che dei tabelloni per la pubblicità quando quelli in dotazione risultino insufficienti od obsoleti.

Fornire presidio tecnico di supporto durante le operazioni elettorali.

**Investimenti:** utilizzo delle risorse ministeriali stanziare in occasione delle consultazioni elettorali

**Risorse umane:** Il presente programma utilizza le risorse umane dell'ufficio.

**Risorse strumentali:** Le risorse strumentali impiegate sono quelle in dotazione ai servizi ed agli uffici. Per alcune attività di allestimento plance o loro rimozione potrà essere necessario il ricorso al supporto di operatori economici.

### **Programma 08 – Statistiche e Sistemi Informativi**

**Finalità:** Amministrazione e funzionamento delle attività a supporto, per la manutenzione e l'assistenza informatica generale, per la gestione dei documenti informatici (firma digitale, posta elettronica certificata ecc.) e per l'applicazione del codice dell'amministrazione digitale (D. Lgs. 7 marzo 2005 n° 82).

Coordinamento e supporto generale ai servizi informatici dell'ente, per lo sviluppo, l'assistenza e la manutenzione dell'ambiente applicativo (sistema operativo e applicazioni) e dell'infrastruttura tecnologica (hardware ecc.) in uso presso l'ente e dei servizi complementari (analisi dei fabbisogni informatici, monitoraggio, formazione ecc.).

Gestione e sviluppo del sistema informativo dell'ente e del piano di e-government, per la realizzazione e la manutenzione dei servizi da erogare sul sito web istituzionale dell'ente e sulla intranet dell'ente con affidamento esterno.

#### **Motivazione:**

**Rete informatica comunale:** Gestire e garantire l'adeguamento tecnologico e funzionale della rete informatica comunale a supporto degli uffici municipali.

Aggiornamento dei software.

Aggiornamento dei software relativi alla gestione degli atti documentali.

**Sito internet:** mantenere aggiornato il portale Comunale con la documentazione di interesse pubblico sviluppando ove possibile servizi interattivi a favore della cittadinanza per fornire informazioni tramite la rete internet.

Costante aggiornamento dei programmi software; interventi operativi presso gli uffici per sistemazioni problematiche ai p.c. e /o stampati; attivazione procedure di conservazione sostitutiva di documenti in convenzione con la Provincia di Padova e Inforcert; attivazione e/o sostituzione firme digitali e posta certificata; attività di reperibilità in caso di malfunzionamento dei programmi e del server.

**Investimenti:** sono presenti investimenti per il programma.

**Risorse umane:** Il presente programma utilizza le risorse umane dell'ufficio.

**Risorse strumentali:** Le risorse strumentali impiegate sono quelle in dotazione ai servizi ed agli uffici. Nuove risorse strumentali sono previste per il continuo aggiornamento dei nuovi programmi software comunale e parco hardware.

**Obiettivo:** sostituzione di tutti p.c. dei dipendenti comunali con installazione di libre office in sostituzione microsoftoffice.

### Programma 10 – Risorse Umane

**Finalità:** Amministrazione e funzionamento delle attività a supporto delle politiche generali del personale dell'ente.

**Motivazione:** Programmazione dell'attività di formazione, qualificazione e aggiornamento del personale, analisi e programmazione del fabbisogno di personale, gestione delle procedure per il reclutamento del personale in seguito alla recente entrata in vigore di importanti mutamenti normativi in materia; rivisitazione dei regolamenti comunali in materia di personale in vista di una riorganizzazione degli uffici e dei servizi, gestione della contrattazione collettiva decentrata integrativa e delle relazioni con le organizzazioni sindacali.

**Investimenti:** per l'anno 2017 è previsto il reclutamento di personale a tempo determinato (2 unità), mentre per quanto riguarda il tempo indeterminato si prevede di sostituire, mediante la mobilità in entrata, la unità che cesseranno dal servizio per collocamento a riposo (2 persone) o per altri motivi, come ad esempio le mobilità in uscita. Tali operazioni sono comunque subordinate a quanto consentito dalla normativa in materia di personale, in continua evoluzione.

**Risorse umane:** Il presente programma utilizza le risorse umane dell'ufficio.

**Risorse strumentali:** Le risorse strumentali impiegate sono quelle in dotazione ai servizi ed agli uffici. Nuove risorse strumentali sono previste per il continuo aggiornamento dei nuovi programmi software comunale e parco hardware.

**Obiettivo:** assistenza alla giunta per le attività riferite al piano delle assunzioni e alla valutazione del personale in collaborazione con il nucleo di valutazione

Capitolo	Art.	Descrizione	Stanz.Ass. CO 2016	Prev.Iniz.CO 2017	Prev. 2 <sup>A</sup> anno plur. 2018	Prev. 3 <sup>A</sup> anno plur. 2019
		<b>MISSIONE 1</b>				
10010	0	INDENNITA' AL SINDACO, AGLI ASSESSORI ED AI CONSIGLIERI COMUNALI	58.000,00	58.000,00	58.000,00	58.000,00
10011	0	I.R.A.P. SU INDENNITA' AL SINDACO, AGLI ASSESSORI E CONSIGLIERI COMUNALI	5.000,00	5.000,00	5.000,00	5.000,00
10020	0	RIMBORSO DATORI DI LAVORO PERMESSI ASSESSORI E CONSIGLIERI COMUNALI	2.000,00	2.000,00	2.000,00	2.000,00
10021	0	SERVIZIO REGISTRAZIONE VERBALI CONS.COM.LE - E INIZIATIVE VARIE PER LA TRASPARENZA AMMINISTRATIVA	4.000,00	4.000,00	4.000,00	4.000,00
10030	0	SPESE DI RAPPRESENTANZA	1.106,00	1.106,00	1.106,00	1.106,00
10031	0	SPESE PER LA COMUNICAZIONE (NOTIZIE DEL COMUNE)	1.000,00	1.000,00	1.000,00	1.000,00
10032	0	SPESE FUNZIONAMENTO PRESIDENZA CONSIGLIO COMUNALE E ORGANI ISTITUZIONALI	500	500	500	500
10490	0	CONGRESSI, CONVEGNI, CELEBRAZIONI, ONORANZE, RICEVIMENTI E GEMELLAGGI	150	150	150	150
10862	1	COMPENSO REVISORI DEI CONTI	25.000,00	25.000,00	25.000,00	25.000,00
00	0	TITOLO 01.01.1 - Spese correnti	105.756,00	96.756,00	96.756,00	96.756,00
00	0	Progc.01.01 - Organi istituzionali	105.756,00	96.756,00	96.756,00	96.756,00

Capitolo	Art.	Descrizione	Stanz.Ass. CO 2016	Prev.Iniz.CO 2017	Prev. 2^ anno plur. 2018	Prev. 3^ anno plur. 2019
10210	0	STIPENDI ED ALTRI ASSEGNI AL PERSONALE AREA SERVIZI GENERALI (SEGRETERIA-PERSONALE-MESSI-PROTOCOLLO-CED)	271.001,31	270.909,75	270.909,75	270.909,75
10210	1	STIPENDI E ALTRI ASSEGNI AL PERSONALE (SERVIZI ISTITUZIONALI SEGRETARIO GENERALE)	117.435,15	117.435,15	117.435,15	117.435,15
10220	0	ONERI ASSISTENZIALI, ASSICURATIVI E PREVIDENZIALI OBBLIGATORI A CARICO DEL COMUNE (AREA AMMINISTRATIVA - )	74.722,25	74.700,00	74.700,00	74.700,00
10220	1	ONERI ASSISTENZIALI, ASSICURATIVI E PREVIDENZIALI OBBLIGATORI A CARICO COMUNE SEGRETARIO GEN.LE - )	31.331,70	31.331,70	31.331,70	31.331,70
10220	30	CONTRIBUTI SOCIALI FIGURATIVI (ASSEGNI FAMILIARI, ONERI PERSONALE IN QUIESCENZA, ECC) AREA AMMINISTRATIVA	3.215,04	3.066,24	3.066,24	3.066,24
10230	0	I.R.A.P. - PERSONALE AREA -SERVIZI AMMINISTRATIVI	19.341,21	19.333,43	19.333,43	19.333,43
10230	1	I.R.A.P. - PERSONALE SERVIZI ISTITUZIONALI - (SEGRETARIO GEN.LE - )	9.981,99	9.981,99	9.981,99	9.981,99
10250	0	SPESE PER IL VESTIARIO DI SERVIZIO AL PERSONALE (MESSI COMUNALI)	1.000,00	1.000,00	1.000,00	1.000,00
10340	1	SPESE DI PULIZIA E MANTENIMENTO PLESSI VARI (VEDI ANCHE CAP. 12400)	98.000,00	105.000,00	105.000,00	105.000,00
10580	1	SPESE PER LITI ARBITRAGGI, RISARCIMENTI, GARE APPALTO, CONTRATTI	64.063,27	97.928,05	35.000,00	35.000,00
10580	91	F.P.V. SPESE PER LITI ARBITRAGGI, RISARCIMENTI, GARE APPALTO, CONTRATTI	62.928,05	0	0	0
10590	1	SPESE PER GARE APPALTO E CONTRATTI	6.500,00	6.500,00	6.500,00	6.500,00
10600	0	CONTRIBUTI ASSOCIATIVI ANNUALI (ANCI ETC.)	10.000,00	10.000,00	10.000,00	10.000,00
10650	1	SPESE AFFERENTI LA PUBBLICITA' SULLA STAMPA	4.200,00	3.500,00	3.500,00	3.500,00
0	0	TITOLO 01/02 - Spese correnti	773.719,97	750.685,31	687.758,26	687.758,26
0	0	Progr. 01/02 - Segreteria generale	773.719,97	750.685,31	687.758,26	687.758,26
10210	2	STIPENDI ED ALTRI ASSEGNI AL PERSONALE (AREA FINANZIARIA )	134.385,26	134.617,90	134.617,90	134.617,9
10220	2	ONERI ASSISTENZIALI, ASSICURATIVI E PREVIDENZIALI OBBLIGATORI A CARICO COMUNE (SERVIZI FINANZIARI- )	37.718,84	37.741,49	37.741,49	37.741,49
10220	32	CONTRIBUTI SOCIALI FIGURATIVI (ASSEGNI FAMILIARI, ONERI PERSONALE IN QUIESCENZA, ECC) SERVIZI FINANZIARI	3.880,79	4.482,00	4.482,00	4.482,00
10230	2	I.R.A.P. - PERSONALE AREA SERVIZI FINANZIARI -	11.422,75	11.442,52	11.442,52	11.442,52
10430	0	SPESE DI MANUTENZIONE DEGLI UFFICI (ACQUISTO MATERIALE PER FUNZIONAMENTO)	39.798,21	40.000,00	40.000,00	40.000,00

Capitolo	Art.	Descrizione	Stanz.Ass. CO 2016	Prev.Iniz.CO 2017	Prev. 2^ anno plur. 2018	Prev. 3^ anno plur. 2019
10430	1	SPESE DI FUNZIONAMENTO DEGLI UFFICI - MANUTENZIONI (PREST.SERV. DIVERSI)	24.604,48	20.000,00	20.000,00	20000,00
10430	2	SPESE POSTALI	30.000,00	30.000,00	30.000,00	30000,00
10430	3	SPESE PER NOLEGGIO ATTREZZATURE (FOTOCOPIATORI, ECC.)	34.000,00	34.000,00	34.000,00	34000,00
10520	0	ACQUISTO ED ABBONAMENTO A GIORNALI, RIVISTE E PUBBLICAZIONI PER USO DEGLI UFFICI E SERVIZI - G.U. - F.A.	4.000,00	4.000,00	4.000,00	4000,00
19270	0	SPESE PER LA GESTIONE AUTOMEZZI - BOLLI AUTO	4.000,00	4.200,00	4.200,00	4200,00
19272	0	SPESE GESTIONE AUTOMEZZI: CARBURANTI	17.500,00	17.500,00	17.500,00	17500,00
21570	1	SGRAVI, RESTITUZIONE DI TRIBUTI, RIMB.QUOTE INESIGIBILI, E FRANCHIGIE SU POLIZZE ASSICURATIVE	36.000,00	36.000,00	36.000,00	36000,00
0	0	TITOLO 01.07.11 - Spese correnti	377.310,33	377.983,91	377.983,91	377.983,91
0	0	Prog. 01.07.11 - Gestione demeritica, finanziaria, organizzativa, provveditoria	377.310,33	377.983,91	377.983,91	377.983,91
11810	0	ST.ED ASSEGNI FISSI PERSONALE UFFICI TRIBUTI	66.966,81	66.966,81	66.966,81	66966,81
11820	0	ONERI ASSISTENZIALI, ASSICURATIVI, PREVIDENZIALI PERSONALE UFFICIO TRIBUTI	19.527,42	19.527,42	19.527,42	19527,42
11830	0	I.R.A.P. - PERSONALE UFFICIO TRIBUTI -	5.692,18	5.692,18	5.692,18	5692,18
11870	1	SPESE PER RISCOSSIONE TRIBUTI COMUNALI	15.000,00	15.000,00	15.000,00	15000,00
0	0	TITOLO 01.07.11 - Spese correnti	107.186,41	107.186,41	107.186,41	107.186,41
0	0	Prog. 01.07.11 - Gestione delle entrate tributarie e servizi fiscali	107.186,41	107.186,41	107.186,41	107.186,41
10431	0	SP. FUNZIONAMENTO SERVIZI GENERALI - ACQ.GASOLIO -	15.110,00	15.110,00	15.110,00	15110,00
10431	1	SP. PER FUNZION. SERVIZI GENERALI - UTENZE PREST.SERVIZI	95.000,00	120.000,00	118.000,00	118000,00
11560	0	SPESE DI MANUTENZIONE E FUNZIONAMENTO UFFICI E SERVIZI COMUNALI	2.000,00	2.000,00	2.000,00	2000,00
11561	0	SPESE FUNZIONAMENTO DEL PATRIMONIO DISPONIBILE - ACQUISTI ETC.	14.000,00	12.000,00	12.000,00	12000,00
11562	0	SPESE MANUTENZIONE EDILIZIA PUBBLICA -	71.650,00	42.000,00	22.000,00	22000,00
11640	0	INTERESSI PASSIVI PER MUTUI ED INDEBITAMENTI PATRIMONIALI RE LATIVI AI SERVIZI COMPRESI RUBRICA 106 GEST. E CONS.PATRIMON	21.318,56	20.546,79	19.719,46	18832,56
11640	1	INTERESSI PASSIVI PER MUTUI ED INDEBITAMENTI PATRIMONIALI RELATIVI AI SERVIZI COMPRESI RUBRICA 106 GEST. E CONS.	36.152,74	31.339,67	26.276,59	21653,34
0	0	TITOLO 01.05.11 - Spese correnti	255.231,30	242.996,46	245.106,05	209595,90
0	0	Prog. 01.05.11 - Gestione dei beni demaniali e patrimoniali	255.231,30	242.996,46	245.106,05	209595,90



Capitolo	Art.	Descrizione	Stanz.Ass. CO 2016	Prev.Iniz.CO 2017	Prev. 2 <sup>^</sup> anno plur. 2018	Prev. 3 <sup>^</sup> anno plur. 2019
10810	0	STIPENDI ED ALTRI ASSEGNI FISSI AL PERSONALE UFFICI URBANISTICA	169.806,10	169.806,10	169.806,10	169806,10
10810	1	STIPENDI E ALTRI ASSEGNI FISSI AL PERSONALE UFFICIO TECNICO (LL.PP.)	229.725,52	250.961,97	250.961,97	250961,97
10810	3	RIMBORSI SPESE (STIPENDI ONERI IRAP) AL PERSONALE UFF. TECNICO LL.PP. - IN COMANDO -	21.600,00	0,00	0,00	0
10820	0	ONERI PREVIDENZIALI, ASSISTENZIALI ED ASSICURATIVI OBBLIGATORI A CARICO DEL COMUNE- URBANISTICA - EE.PP.	49.459,76	49.459,76	49.459,76	49459,76
10820	1	ONERI PREVIDENZIALI, ASSISTENZIALI ED ASSICURATIVI OBBLIGATORI A CARICO DEL COMUNE - UFF. LL.PP. -	67.688,39	74.352,65	74.352,65	74352,65
10820	30	CONTRIBUTI SOCIALI FIGURATIVI (ASSEGNI FAMILIARI, ONERI PERSONALE IN QUIESCENZA, ECC.) URBANISTICA, EE.PP.	1.721,16	1.475,28	1.475,28	1475,28
10820	31	CONTRIBUTI SOCIALI FIGURATIVI (ASSEGNI FAMILIARI, ONERI PERSONALE IN QUIESCENZA, ECC.) LL.PP.	1.811,24	1.713,48	1.713,48	1713,48
10828	0	I.R.A.P. - PERSONALE UFF. URBANISTICA -	14.433,52	14.433,52	14.433,52	14433,52
10828	1	I.R.A.P. - PERSONALE UFF. TECNICO LL.PP. -	19.527,04	21.331,77	21.331,77	21331,77
10850	0	SPESE VESTIARIO SERVIZIO PERSONALE - UTC	16.000,00	3.000,00	16.000,00	3000,00
10859	0	SPESE PER VERIFICHE SISMICHE SU EDIFICI COMUNALI DIVERSI -	109.352,00	20.000,00	20.000,00	20000,00
10860	0	SPESE PER PROGETTI, PERIZIE, DIREZIONE LAVORI, COLLAUDI ETC.	57.108,88	62.108,51	32.000,00	32000,00
10860	1	SPESE PER STUDI, CONSULENZE, PROGETTI, DIREZIONE LAVORI, COLLAUDI, ETC	7.100,00	7.100,00	7.100,00	7100,00
10860	91	F.P.V. SPESE PER PROGETTI, PERIZIE, DIREZIONE LAVORI, COLLAUDI ETC.	30.108,51	0,00	0,00	0
10910	0	COMPENSI DI CUI ALLA L. 109/94 - SU PROGETTAZIONI -	40.000,00	40.000,00	40.000,00	40000,00
10920	0	ONERI A CARICO DELL'ENTE SU COMPENSI L.109/94 - PROGETTAZIONE -	10.400,00	10.400,00	10.400,00	10400,00
10930	0	IRAP - SU COMPENSI L. 109/94 - PROGETTAZIONI -	3.400,00	3.400,00	3.400,00	3400,00
11510	0	STIPENDI ED ASS. PERSONALE GESTIONE E CONSERVAZIONE PATRIMONIO	61.531,94	61.531,94	61.531,94	61531,94
11520	0	ONERI RELATIVI AL PERSONALE ADDETTO ALLA CONSERVAZIONE DEL PATRIMONIO	18.313,51	18.313,51	18.313,51	18313,51
11530	0	I.R.A.P. - PERSONALE ADDETTO ALLA CONSERVAZIONE DEL PATRIMONIO	3.492,92	3.492,92	3.492,92	3492,92
12790	0	LAVORO STRAORDINARIO CALAMITA' NATURALI	3.000,00	3.000,00	3.000,00	3000,00

Capitolo	Art.	Descrizione	Stanz.Ass. CO 2016	Prev.Iniz.CO 2017	Prev. 2^ anno plur. 2018	Prev. 3^ anno plur. 2019
12790	1	ONERI PER LAVORO STRAORDINARIO CALAMITA' NATURALI	1.000,00	1.000,00	1.000,00	1000,00
12790	2	IRAP SU LAVORO STRAORDINARIO CALAMITA' NATURALI	300,00	300,00	300,00	300,00
0	0	Totale CO 1.006 - Spese con oneri	936.380,49	847.131,21	800.072,90	787.072,90
30001	0	SPESE PER STUDI ED INDAGINI PER LA REDAZIONE DEL PROGRAMMA TRIENNALE (ART.7 D.M. 21.6.2000)- (CAP. 40030)	93.108,55	43.842,99	0,00	0
30001	1	SPESE PER STUDI ED INDAGINI PER LA REDAZIONE DEL PROGRAMMA TRIENNALE (ART.7 D.M. 21.6.2000)- (CAP. 40030)	0,00	50.000,00	50.000,00	50000,00
30001	99	F.P.V. SPESE PER STUDI ED INDAGINI PER LA REDAZIONE DEL PROGRAMMA TRIENNALE (ART.7 D.M. 21.6.2000)- (CAP. 40030)	43.842,99	0,00	0,00	0
30002	0	ALTRE OPERE FINANZIATE CON ONERI URBANIZZAZIONE E CON FONDI PROPRI PER E. 30.000	135.564,40	107.000,00	59.000,00	66000,00
30002	1	RIMBORSI SU ONERI DI URBANIZZAZIONE	45.000,00	15.000,00	15.000,00	15000,00
30002	91	F.P.V. ALTRE OPERE FINANZIATE CON ONERI URBANIZZAZIONE (CAP. 40350 )	17.000,00	0,00	0,00	0
30010	0	LAVORI DI MANUTENZIONE STRAORDINARIA - CON CONTRIBUTO REGIONE PER OO.PP. (E.40130-32340)	102.480,00	102.480,00	0,00	0
30016	0	PROG. 38 - RISTRUTTURAZIONE EX LICEO - MUTUO - DEVOLUZIONI -	17.609,68	274.843,82	499.798,02	0
30016	1	PROG. 38 - RISTRUTTURAZIONE EX LICEO - AVANZO 2015 -	0,00	110.000,00	0,00	0
30016	91	F.P.V. PROG. 38 - RISTRUTTURAZIONE EX LICEO - MUTUO - DEVOLUZIONI -	774.641,84	499.798,02	0,00	0
30016	92	F.P.V. PROG. 38 - RISTRUTTURAZIONE EX LICEO - AVANZO 2015 -	110.000,00	0,00	0,00	0
31341	0	LAVORI MANUTENZIONE STRAORDINARIA SCUOLA BOSCHETTI ALBERTI - SERRAMENTI - (CAP. 40008 + AVANZO)	0,00	974,50	0,00	0
31341	91	F.P.V. LAVORI MANUTENZIONE STRAORDINARIA SCUOLA BOSCHETTI ALBERTI - SERRAMENTI - (CAP. 40008 + AVANZO)	974,50	0,00	0,00	0
31342	0	SOSTITUZIONE GRUPPI ILLUMINANTI SCUOLE DEVOLUTO EX LICEO	117.798,51	0,00	0,00	0
31421	0	EX LICEO DA AMPLIAMENTO SCUOLE ELEMENTARI 'BOSCHETTI ALBERTI' (mutuo 1.750 + avanzo 120 + oneri 130= 2.000)	0,00	1.392,42	0,00	0
31421	91	F.P.V. EX LICEO DA AMPLIAMENTO SCUOLE ELEMENTARI 'BOSCHETTI ALBERTI' (mutuo 1.750 + avanzo 120 + oneri 130= 2.000)	1.392,42	0,00	0,00	0

Capitolo	Art.	Descrizione	Stanz.Ass. CO 2016	Prev.Iniz.CO 2017	Prev. 2^ anno plur. 2018	Prev. 3^ anno plur. 2019
32329	0	MANUTENZIONI STRAORDINARIE BENI IMMOBILI E ALTRE OPERE (FINANZ. CON ONERI URBANIZZ.Z)	54.000,00	45.000,00	75.000,00	75000,00
32329	1	ACQUISTI E MANUTENZIONI STRAORDINARIE BENI MOBILI - CON ONERI	39.000,00	20.000,00	39.000,00	39000,00
32335	0	EX LICEO DL -MANUTENZIONE STRAORDINARIA AGGREGATA (MUTUO 282-CARIGE) (ex TETTO REGINA MARGH.ETC.	17.890,43	10.523,23	0,00	0
32335	91	F.P.V. EX LICEO DL -MANUTENZIONE STRAORDINARIA AGGREGATA (MUTUO 282-CARIGE) ORA TETTO REGINA MARGH.ETC.	10.523,23	0,00	0,00	0
32336	1	REALIZZAZIONE AUTORIMESSE VIA MAGELLANO	0,00	0,00	0,00	0
34730	0	EX LICEO DA ADEGUAMENTO LUNA PARK PIAZZALE SERENISSIMA (MUTUO)	40.688,36	0,00	0,00	0
34738	0	LAVORI EX LICEO con EX LAVORI DI ASFALTATURE VARIE (ANSEDISIO, APPENNINI, BANDIERA, BUONAROTTI, VILLA, CANSIGLIO, PALLADIO, E CC.) PROG. 72 - MUTUO-	70.938,03	0,00	0,00	0
34753	0	EX LICEO DA REALIZZAZIONE FERMATE LUNGO LA SP 53 - LOCALITA' SAMPIERI - MUTUO -	0,00	20.467,00	0,00	0
34753	91	F.P.V. EX LICEO DA REALIZZAZIONE FERMATE LUNGO LA SP 53 - LOCALITA' SAMPIERI - MUTUO -	20.467,00	0,00	0,00	0
36063	0	EX LICEO - LAVORI FINANZIATI CON AVANZO AMM.NE ANNO 2012	84.873,18	113.548,59	0,00	0
36063	91	F.P.V. EX LICEO LAVORI FINANZIATI CON AVANZO AMM.NE ANNO 2012	113.548,59	0,00	0,00	0
0	0	TITOLO:01-06-21 Spese in conto capitale	1.911.341,71	1.414.870,57	737.798,02	245000,00
0	0	Prog:01-06-21 Ufficio tecnico	2.848.222,20	2.232.051,93	1.537.870,92	1032072,91
10060	0	SPESE PER LE ELEZIONI (CAP.31350)	50.000,00	30.000,00	30.000,00	30000,00
11110	0	STIPENDI ED ALTRI ASSEGNI FISSI AL PERSONALE ANAGRAFE E STATO CIVILE	88.519,83	134.718,74	134.718,74	134718,74
11120	0	ONERI PREVIDENZIALI, ASSISTENZIALI ED ASSICURATIVI OBBLIGATORI A CARICO DEL COMUNE (ANAGRAFE STATO CIVILE)	24.570,95	36.946,92	36.946,92	36946,92
11120	30	CONTRIBUTI SOCIALI FIGURATIVI (ASSEGNI FAMILIARI, ONERI PERSONALE IN QUIESCENZA, ECC.) ANAGRAFE - STATO CIVILE	801,48	860,52	860,52	860,52
11130	0	I.R.A.P. - PERSONALE ANAGRAFE, STATO CIVILE -	7.523,50	11.451,09	11.451,09	11451,09
21661	1	LAVORO STRAORDINARIO - ELEZIONI - (cap. 31361)	17.729,91	32.270,09	25.000,00	25000,00

Capitolo	Art.	Descrizione	Stanz.Ass. CO 2016	Prev.Iniz.CO 2017	Prev. 2^ anno plur. 2018	Prev. 3^ anno plur. 2019
21661	2	ONERI - LAVORO STRAORDINARIO - ELEZIONI - (cap. 31361)	4.153,87	7.846,13	6.000,00	6000
21661	3	IRAP - LAVORO STRAORDINARIO - ELEZIONI - (cap. 31361)	1.837,42	3.162,58	2.500,00	2500
21661	92	F.P.V. LAVORO STRAORDINARIO - ELEZIONI - (cap. 31361)	7.270,09	0,00	0,00	0
21661	93	F.P.V. ONERI - LAVORO STRAORDINARIO - ELEZIONI - (cap. 31361)	1.846,13	0,00	0,00	0
21661	94	F.P.V. IRAP - LAVORO STRAORDINARIO - ELEZIONI - (cap. 31361)	662,58	0,00	0,00	0
0	0	TITOLO 01/07/1 - Spese correnti	204.215,76	257.256,97	247.457,27	247.457,27
0	0	Prog. 01/07 - Elezioni comunali comunali	204.215,76	257.256,97	247.457,27	247.457,27
0	0	Articolo 01/07/1 - Spese correnti	204.215,76	257.256,97	247.457,27	247.457,27
10033	3	SITO INTERNET COMUNALE - DOMINI E LICENZE D'USO - SERVIZIO CONNESSIONE -	7.200,00	7.200,00	7.200,00	7.200,00
10035	0	RETE WIRELESS CANONE GESTIONE E SERVIZI DI CONNETTIVITA'	6.000,00	6.000,00	6.000,00	6.000,00
10530	0	SPESE MANUT/ FUNZION. CENTRO ELETTRONICO (ACQUISTO MATERIAL	25.000,00	25.000,00	25.000,00	25.000,00
10531	0	SPESE PER L'ACQUISTO ANNUALE DELLE LICENZE PER UTILIZZO DEI SOFTWARE	43.000,00	48.000,00	48.000,00	48.000,00
10531	1	SPESE PER FUNZIONAMENTO CENTRO ELETTRONICO (MANUTENZIONI - PREST.SERVIZI) -	29.000,00	19.000,00	19.000,00	19.000,00
0	0	TITOLO 01/08/1 - Spese correnti	110.200,00	105.200,00	105.200,00	105.200,00
0	0	Prog. 01/08 - Stradica e sistemi informatici	110.200,00	105.200,00	105.200,00	105.200,00
21639	0	ADEGUAMENTI CONTRATTUALI ANNO 2016	15.000,00	0	15.000,00	15.000,00
0	0	TITOLO 01/10/1 - Spese correnti	15.000,00	0	15.000,00	15.000,00
0	0	Prog. 01/10 - Riscaldamento	15.000,00	0	15.000,00	15.000,00
10209	0	STIPENDI E ALTRI ASSEGNI AL PERSONALE DIRIGENTE	118.063,54	89.232,78	89.232,78	89.232,78
10210	5	INDENNITA' DI RISULTATO DIRIGENZA	4.695,75	19.304,25	6.000,00	6.000,00
10210	91	F.P.V. INDENNITA' DI RISULTATO DIRIGENZA	13.304,25	0	0	0
10211	0	STIPENDI PERSONALE POLISPORTELLO - U.R.P -	163.235,54	126.517,64	126.517,64	126.517,64
10219	0	ONERI ASSISTENZIALI, ASSICURATIVI, E PREVIDENZIALI OBBLIGATO RI PER IL COMUNE (PERSONALE DIRIGENTE)	31.892,25	23.957,31	23.957,31	23.957,31
10220	5	ONERI A CARICO AMM.NE SU INDENNITA' DIRIGENZA	1.139,59	4.594,41	1.428,00	1.428,00
10220	91	F.P.V. ONERI A CARICO AMM.NE SU INDENNITA' DIRIGENZA	3.166,41	0	0	0

Capitolo	Art.	Descrizione	Stanz.Ass. CO 2016	Prev.Iniz.CO 2017	Prev. 2^ anno plur. 2018	Prev. 3^ anno plur. 2019
10221	0	ONERI OBBLIGATORI A CARICO COMUNE PERSONALE POLISPORTELLO U.R.P.	44.688,98	34.360,00	34.360,00	34.360,00
10221	30	CONTRIBUTI SOCIALI FIGURATIVI (ASSEGNI FAMILIARI, ONERI PERSONALE IN QUIESCENZA, ECC)	3.910,92	4.500,00	4.500,00	4.500,00
10229	0	I.R.A.P. - PERSONALE DIRIGENTE	10.063,76	7.584,79	7.584,79	7.584,79
10230	5	IRAP SU INDENNITA' DI DIRIGENZA	439,14	1.640,86	510	510
10230	91	F.P.V. IRAP SU INDENNITA' DI DIRIGENZA	1.130,86	0	0	0
10231	0	I.R.A.P. - PERSONALE POLISPORTELLO - U.R.P.	12.422,55	9.306,52	9.306,52	9.306,52
10240	1	INDENNITA' E RIMBORSO SPESE PER LE MISSIONI EFFETTUATE DAL PERSONALE	1.696,00	1.696,00	1.696,00	1.696,00
10320	0	QUOTE DI PENSIONE AD ONERE RIPARTITO A CARICO DEL COMUNE E LEGGE 336/70	1.000,00	1.000,00	1.000,00	1.000,00
10350	0	FONDO PER PRESTAZIONI D'OPERA SUPPLENZE OCCASIONALI ETC.	37.604,90	66.193,57	62.766,02	62.766,02
10350	91	F.P.V. FONDO PER PRESTAZIONI D'OPERA SUPPLENZE OCCASIONALI ETC.	3.427,55	0	0	0
10360	0	ONERI PREVIDENZIALI, ASSICURATIVI ED ASSISTENZIALI OBBLIGATORI A CARICO DEL COMUNE	8.767,80	15.920,32	15.920,32	15.920,32
10361	0	I.R.A.P. - SU FONDO PER PRESTAZIONE D'OPERA SUPPLENZE OCCASIONALI	3.282,78	5.634,46	5.335,11	5.335,11
10361	91	F.P.V. I.R.A.P. - SU FONDO PER PRESTAZIONE D'OPERA SUPPLENZE OCCASIONALI	299,35	0	0	0
10400	1	SPESE PER LA FORMAZIONE QUALIFICAZIONE E PERFEZIONAMENTO DEL PERSONALE	11.296,19	11.296,19	11.296,19	11.296,19
10401	0	SPESE PER LA FORMAZIONE QUALIFICAZIONE PERFEZIONAMENTO DEL SEGRETARIO E DIRIGENTI	1.250,00	1.250,00	1.250,00	1.250,00
10409	0	SPESE PER NUCLEO DI VALUTAZIONE - U.P.D.	4.500,00	4.500,00	4.500,00	4.500,00
10420	0	ATTIVITA' FORMATIVA OBBLIGATORIA PER LEGGE - NON SOGGETTA A VINCOLO EX DL 78/2010	0	4.000,00	0	0
10420	1	ATTIVITA DI PREVENZIONE E PROTEZIONE AI SENSI D.LGS 81/2008 - PERSONALE ED EDIFICI COMUNALI	16.000,00	16.000,00	16.000,00	16.000,00
10429	1	SP.PER SERVIZIO MENSA PERSONALE DIPENDENTE	43.000,00	43.000,00	43.000,00	43.000,00
10440	1	ONERI PER LE ASSICURAZIONI	135.000,00	130.000,00	125.000,00	125.000,00
10630	0	INTERESSI PASSIVI PER MUTUI ED INDEBITAMENTI PATRIMONIALI RELATIVI AI SERVIZI COMPRESI NELLA RUBRICA 1	20.767,71	17.122,08	13.268,08	9.193,76

Capitolo	Art.	Descrizione	Stanz.Ass. CO 2016	Prev.Iniz.CO 2017	Prev. 2^ anno plur. 2018	Prev. 3^ anno plur. 2019
10630	1	INTERESSI PASSIVI PER MUTUI ED INDEBITAMENTI PATRIMONIALI RELATIVI AI SERVIZI COMPRESI NELLA RUBRICA 1 - DA ALTRI SOGGETT	10.347,88	9.668,44	8.956,98	8.212,00
11561	1	SP.FUNZIONAMENTO PATRIMONIO DISPONIBILE - UTENZE	56.000,00	56.000,00	56.000,00	56.000,00
11561	2	SPESE FUNZIONAMENTO MANUTENZIONE ORDINARIA - CANONI IMMOBILI COMUNALI	18.000,00	18.000,00	18.000,00	18.000,00
11570	0	IMPOSTE E TASSE E CONTRIBUTI A CARICO DEL COMUNE - CONSORZIO BONIFICA	64.500,00	67.000,00	69.000,00	70.000,00
11570	1	IMPOSTE E TASSE - IVA A DEBITO - (CAP. 31640)- (CAP. 20715/1 PASSIVITA' PREGRESSE)	10.000,00	0	0	0
11570	3	IMPOSTE TASSE -RITENUTE SUGLI INTERESSI	0	1.000,00	1.000,00	1.000,00
11570	4	IMPOSTE E TASSE CANONI PER OCCUPAZIONI	15.000,00	15.000,00	15.000,00	15.000,00
11570	5	IMPOSTE E TASSE - IMP. REGISTRO	3.600,00	4.000,00	4.000,00	4.000,00
11570	6	IMPOSTE E TASSE - IVA A DEBITO PER GESTIONI COMMERCIALI - (CAP. 31640)- (CAP. 20715/1 PASSIVITA' PREGRESSE)	80.000,00	50.000,00	43.000,00	43.000,00
12020	0	CONTRIBUTI PER FUNZIONI, CERIMONIE E FESTE RELIGIOSE E CIVILI (FESTA DEL VOTO - 4 NOVEMBRE ETC.)	680,00	680,00	680,00	680,00
21640	0	COMPENSO INCENTIVANTE LA PRODUTTIVITA'	134.649,34	207.882,22	136.000,00	136.000,00
21640	1	INDENNITA' PER POSIZIONI ORGANIZZATIVE	22.650,00	0	0	0
21640	91	F.P.V. COMPENSO INCENTIVANTE LA PRODUTTIVITA'	49.239,39	0	0	0
21641	0	ONERI ASSISTENZIALI ASSICURATIVI PREVIDENZIALI COMPENSO INCENTIVANTE (CAP. 21640- 21641)	38.137,40	46.869,47	32.368,00	32.368,00
21641	91	F.P.V. ONERI ASSISTENZIALI ASSICURATIVI PREVIDENZIALI COMPENSO INCENTIVANTE (CAP. 21640-)	14.501,47	0	0	0
21643	0	IRAP - SU COMPENSI PER INCENTIVI A DIVERSO TITOLO (CAP. 21640 )	13.256,82	17.414,98	11.560,00	11.560,00
21643	91	F.P.V. IRAP - SU COMPENSI PER INCENTIVI A DIVERSO TITOLO (CAP. 21640 )	5.854,98	0	0	0
21644	0	STIPENDI AL PERSONALE PER PRESTAZIONI IN ALTRI ENTI A SEGUITO CONVENZIONI - ( ISTAT ALTRI RIMBORSI) - (CAP. 31361)	10.586,83	14.159,38	10.000,00	10.000,00
21644	1	ONERI PER PERSONALE PRESTAZIONI PRESSO ALTRI ENTI IN CONVENZIONE - CAP. 31361 -	3.123,32	3.416,68	3.000,00	3.000,00

Capitolo	Art.	Descrizione	Stanz.Ass. CO 2016	Prev.Iniz.CO 2017	Prev. 2^ anno plur. 2018	Prev. 3^ anno plur. 2019
21644	2	IRAP PER PRESTAZIONI PERSONALE C/O ALTRI ENTI IN CONVENZIONE (CAP. 31361)	900,18	992,82	850	850
21644	91	F.P.V. STIPENDI AL PERSONALE PER PRESTAZIONI IN ALTRI ENTI A SEGUITO CONVENZIONI - ( ISTAT ALTRI RIMBORSI) - (CAP. 31361)	4.159,38	0	0	0
21644	92	F.P.V. ONERI PER PERSONALE PRESTAZIONI PRESSO ALTRI ENTI IN CONVENZIONE - CAP. 31361 -	416,68	0	0	0
21644	93	F.P.V. IRAP PER PRESTAZIONI PERSONALE C/O ALTRI ENTI IN CONVENZIONE (CAP. 31361)	142,82	0	0	0
21661	0	FONDO LAVORO STRAORDINARIO	27.230,68	31.077,56	27.420,00	27.420,00
21661	91	F.P.V. FONDO LAVORO STRAORDINARIO	3.657,56	0	0	0
21662	0	ONERI LAVORO STRAORDINARIO (CAP. 12790 + CAP. 21661/0-21661/1	8.363,23	9.880,76	8.405,60	8.405,60
21662	1	IRAP SU COMPENSI LAVORO STRAORDINARIO (CAP. 12790/21661/0-21661/1)	2.572,60	2.975,75	2.552,00	2.552,00
21662	91	F.P.V. ONERI LAVORO STRAORDINARIO (CAP. 12790 + CAP. 21661/0-21661/1	1.475,16	0	0	0
21662	92	F.P.V. IRAP SU COMPENSI LAVORO STRAORDINARIO (CAP. 12790/21661/0-21661/1)	423,75	0	0	0
21663	0	SPESE RECUPERO ICI	10.000,00	7.550,00	0	0
21663	91	F.P.V. SPESE RECUPERO ICI	7.550,00	0	0	0
0	0	Titolo:01-14 - Le Spese correnti	1.313.065,29	1.202.179,24	1.052.221,34	1.048.402,04
30049	0	ACQUISTO ATTREZZATURA INFORMATICA - ADEGUAMENTO TRASMISSIONE DATI -	13.484,00	131.516,00	0	0
30049	91	F.P.V. ACQUISTO ATTREZZATURA INFORMATICA - ADEGUAMENTO TRASMISSIONE DATI -	131.516,00	0	0	0
0	0	Titolo:01-14-2 - Spese in conto capitale	145.000,00	131.516,00	0	0
0	0	Prog:01-14 - Altri servizi generali	1.458.065,29	1.383.695,24	1.052.221,34	1.048.402,04
0	0	Miss.:01 - Servizi istituzionali, generali e di gestione	6.246.607,26	5.499.812,38	4.438.560,16	3.923.432,69

### MISSIONE 03 - ORDINE PUBBLICO E SICUREZZA

**Finalità:** Amministrazione e funzionamento delle attività collegate all'ordine pubblico e alla sicurezza a livello locale, alla polizia locale, commerciale e amministrativa.

#### Programma 01 – Polizia Locale e Amministrativa

**Finalità:** Amministrazione e funzionamento dei servizi di polizia locale per garantire la sicurezza urbana, anche in collaborazione con altre forze dell'ordine presenti sul territorio, e tutela della sicurezza della circolazione.

**Motivazione:** attività di controllo per la prevenzione e la repressione di comportamenti illeciti tenuti nel territorio di competenza dell'ente. Attività di rilascio di autorizzazioni in alcune materie correlate al Codice della Strada (cantieri stradali, pubblicità sulle strade).

Comando di Polizia locale - Mantenimento dei livelli attuali del servizio di Polizia locale e incremento dei controlli per la tutela della sicurezza stradale e della sicurezza urbana : Per migliorare la sicurezza della circolazione l'Amministrazione si è dotata di due autovelox fissi installati su due strade ad alto tasso di incidentalità. E' inoltre in opera l'installazione di telecamere di sorveglianza con sistema di lettura targhe.

Primaria importanza ha inoltre la vigilanza, anche notturna, durante le numerose manifestazioni cittadine che si tengono nel centro storico e la presenza di personale nei quartieri e nelle frazioni. Per tali tipologie di servizio, è stato approvato uno specifico progetto, e sono state stipulate delle convenzioni per ottenere la collaborazione delle associazioni di volontariato

Polizia commerciale: Vigilanza sulle attività commerciali in relazione alle funzioni autorizzatorie del comune.

Contrasto all'abusivismo su aree pubbliche e all'accattonaggio molesto, in particolare durante lo svolgimento della Fiera di San Martino ed eventi correlati.

Procedimenti in materia di violazioni della normativa e dei regolamenti, sanzioni amministrative e gestione del relativo contenzioso.

Gestione diretta dei parcheggi con affidamento a ditta esterna della sola manutenzione ordinaria dei parcometri e controllo della sosta tramite ausiliario.

**Investimenti:** sono presenti investimenti per il programma.

**Risorse umane:** la dotazione organica del Comando è aumentata di una unità a tempo indeterminati assunta nel 2016. Se consentito dalla normativa in materia, tuttora in evoluzione, si valuterà se porre in essere le procedure necessarie al reclutamento di nuovo personale, anche a tempo determinato.

**Risorse strumentali:** Oltre alle risorse strumentali impiegate già in dotazione al Comando si inizierà a gestire il nuovo sistema di videosorveglianza per la sicurezza stradale e urbana, nonché il nuovo servizio di gestione delle sanzioni del Codice della strada (con noleggio di due apparecchiature in sede fissa per il controllo delle violazioni) affidato a ditta esterna.

#### Programma 02 – Sistema Integrato di Sicurezza Urbana

**Finalità:** Amministrazione e funzionamento delle attività di supporto collegate all'ordine pubblico e sicurezza.

**Motivazione:** ricorso ad altri soggetti per aumentare lo standard di sicurezza nel territorio, soprattutto in occasione di eventi e manifestazioni - Convenzione rangers / vigili - Mantenimento del servizio, secondo la convenzione in essere. Investimenti: non sono presenti investimenti per il programma.

**Risorse umane:** Il presente programma utilizza le risorse umane dell'ufficio.

**Risorse strumentali:** Le risorse strumentali impiegate sono quelle in dotazione ai servizi ed agli uffici.

Nuove risorse strumentali sono previste per il continuo aggiornamento dei nuovi programmi software comunale e parco hardware.

Capitolo	Art.	Descrizione	Stanz.Ass. CO 2016	Prev.Iniz.CO 2017	Prev. 2^ anno plur. 2018	Prev. 3^ anno plur. 2019
		MISSIONE 3				
12610	0	STIPENDI ED ALTRI ASSEGNI FISSI AL PERSONALE(POLIZIA LOCALE)	395.792,00	409.744,81	409.744,81	409.744,81



Capitolo	Art.	Descrizione	Stanz.Ass. CO 2016	Prev.Iniz.CO 2017	Prev. 2 <sup>^</sup> anno plur. 2018	Prev. 3 <sup>^</sup> anno plur. 2019
12611	0	ASSUNZIONE AGENTI DI P.M. A TEMPO DETERMINATO - STIPENDI	22.893,85	22.893,85	22.893,85	22.893,85
12612	0	PROGETTI DI POTENZIAMENTO SERVIZI DI POLIZIA LOCALE - STIPENDI	25.163,11	34.136,89	19.700,00	19.700,00
12612	91	F.P.V. PROGETTI DI POTENZIAMENTO SERVIZI DI POLIZIA LOCALE - STIPENDI	14.436,89	0	0	0
12620	0	ONERI PREVIDENZIALI, ASSISTENZIALI ED ASSICURATIVI OBBLIGATORI A CARICO DEL COMUNE POLIZIA LOCALE	112.587,94	114.733,54	114.733,54	114.733,54
12620	30	CONTRIBUTI SOCIALI FIGURATIVI (ASSEGNI FAMILIARI, ONERI PERSONALE IN QUIESCENZA, ECC.) POLIZIA LOCALE	2.945,01	3.357,36	3.357,36	3.357,36
12621	0	ASSUNZIONE DI AGENTI DI P.M. A TEMPO DETERMINATO - PROGETTO POTENZIAMENTO SERVIZI NOTTURNI (CAP. 12611 - 12612) ONERI PREVIDENZIALI, ASSISTENZIALI ED ASSICURATIVI OBBLIGATORI A CARICO DEL COMUNE	4.852,62	14.915,55	11.479,57	11.479,57
12621	91	F.P.V. ASSUNZIONE DI AGENTI DI P.M. A TEMPO DETERMINATO - PROGETTO POTENZIAMENTO SERVIZI NOTTURNI (CAP. 12611 - 12612) ONERI PREVIDENZIALI, ASSISTENZIALI ED ASSICURATIVI OBBLIGATORI A CARICO DEL COMUNE	3.435,98	0	0	0
12630	0	I.R.A.P. - PERSONALE POLIZIA LOCALE -	31.677,89	32.933,73	32.933,73	32.933,73
12631	0	ASSUNZIONE DI AGENTI DI P.M. A TEMPO DETERMINATO / LAVORO STRAORDINARIO PER POTENZIAMENTO SERV.NOTTURNI (CAP. 12611-12612) - IRAP -	1.747,36	4.847,62	3.620,48	3.620,48
12631	91	F.P.V. ASSUNZIONE DI AGENTI DI P.M. A TEMPO DETERMINATO / LAVORO STRAORDINARIO PER POTENZIAMENTO SERV.NOTTURNI (CAP. 12611-12612) - IRAP -	1.227,14	0	0	0
12650	0	SPESE PER VESTIARIO DI SERVIZIO AL PERSONALE (VV.UU)	14.500,00	14.500,00	14.500,00	14.500,00

Capitolo	Art.	Descrizione	Stanz.Ass. CO 2016	Prev.Iniz.CO 2017	Prev. 2^ anno plur. 2018	Prev. 3^ anno plur. 2019
12661	0	INTERVENTI PER LA PROMOZIONE DELLA SICUREZZA STRADALE E INCOLUMITA' PUBBLICA ANCHE NELLE SCUOLE	10.000,00	10.000,00	10.000,00	10.000,00
12671	1	SERVIZIO VIGILANZA SCUOLE -	16.500,00	17.000,00	17.000,00	17.000,00
12680	0	SPESE DI MANTENIMENTO UFFICI POLIZIA MUNICIPALE	8.000,00	8.000,00	8.000,00	8.000,00
12680	1	SPESE PER MANUTENZIONE UFFICI POLIZIA MUNICIPALE - ADDESTRAMENTO PERSONALE	2.500,00	2.500,00	2.500,00	2.500,00
12681	0	SPESE FUNZIONAMENTO UFFICI VIG.URBANA - UTENZE	21.000,00	21.000,00	21.000,00	21.000,00
12681	1	SPESE UFF.POLIZIA LOCALE - ATTREZZATURE - CANONI MANUTENZIONE - FUNZIONAMENTO	30.000,00	30.000,00	30.000,00	30.000,00
12689	0	CONVENZIONE INTERCOMUNALE VIGILI URBANI	0	0	0	0
12690	2	PROGETTO QUARTIERI SICURI PIOVE DI SACCO-ARZERGRANDE (TRASFERIMENTO CONTRIBUTO REGIONE A COMUNE ARZERGRANDE)	5.000,00	0	0	0
12693	1	SPESE PER GESTIONE SERVIZIO CONTRAVVENZIONI - CANONI BANCHE DATI	38.000,00	25.000,00	25.000,00	25.000,00
12700	0	SPESE PER IL PARCO MEZZI IN DOTAZIONE AI SERVIZI DI POLIZIA MUNICIPALE	14.000,00	14.000,00	14.000,00	14.000,00
12700	1	SPESE PER ACQUISTO STRUMENTAZIONE DI LAVORO E SORVEGLIANZA STRADE (VEICOLO DI SERVIZIO - AUTOVELOX)	72.500,00	52.000,00	42.000,00	42.000,00
12701	0	SPESE PER CUSTODIA DEI VEICOLI SEQUESTRATI	1.000,00	1.000,00	1.000,00	1.000,00
12720	0	L.R. NR. 23/16.8.07 TRASFERIMENTO ALLA REGIONE DI QUOTE CONT RAVVENZIONI IN MATERIA DI IGIENE- SANITA' PUBBLICA E ANIMALE	2.000,00	2.000,00	2.000,00	2.000,00
19333	0	GESTIONE APPARECCHIATURE CONTROLLO VELOCITA' (E. 30080/2)	1.233.000,00	700.000,00	700.000,00	700.000,00
19333	1	NOLEGGIO APPARECCHIATURE CONTROLLO VELOCITA' (E. 30080/2)	54.000,00	68.500,00	68.500,00	68.500,00
19333	2	SPESE PER RISCOSSIONE RECUPERO CONTRAVVENZIONI A RUOLO - AGGIO DI RISCOSSIONE -	50.000,00	20.000,00	20.000,00	20.000,00

Capitolo	Art.	Descrizione	Stanz.Ass. CO 2016	Prev.Iniz.CO 2017	Prev. 2 <sup>a</sup> anno plur. 2018	Prev. 3 <sup>a</sup> anno plur. 2019
19333	3	RECUPERO SPESE PER GESTIONE RUOLI CONTRAVVENZIONI - SPESE POSTALI -	50.000,00	30.000,00	30.000,00	30.000,00
19335	0	RIMBORSI SU CONTRAVVENZIONI ERRONEAMENTE INCASSATE	0	5.000,00	5.000,00	5.000,00
0	0	Articolo 03-01 - Spese correnti	2.238.759,79	1.658.063,35	1.628.963,34	1.628.963,34
0	0	Prog. 03-01 - Polizia locale e amministrativa	2.238.759,79	1.658.063,35	1.628.963,34	1.628.963,34
34797	0	PROGETTO VIDEOSORVEGLIANZA A SERVIZIO DELLA SICUREZZA STRADALE - (ATTREZZATURE-LAVORI)	345.624,39	435.431,42	0	0
34797	91	F.P.V. PROGETTO VIDEOSORVEGLIANZA A SERVIZIO DELLA SICUREZZA STRADALE - (ATTREZZATURE-LAVORI)	435.431,42	0	0	0
34798	0	SICUREZZA STRADALE - RIPRISTINO ATTRAVERSAMENTI CICLO PEDONALI - PONTICELLI	80.065,02	77.934,98	0	0
34798	91	F.P.V. SICUREZZA STRADALE - RIPRISTINO ATTRAVERSAMENTI CICLO PEDONALI - PONTICELLI	77.934,98	0	0	0
0	0	Articolo 03-02 - Spese in conto capitale	989.055,81	513.366,40	0	0
0	0	Prog. 03-02 - Sistemi integrati di sicurezza urbana	989.055,81	513.366,40	0	0
0	0	Miss.:03 - Ordine pubblico e sicurezza	3.177.815,60	2.171.429,75	1.628.963,34	1.628.963,34

#### MISSIONE 04 – ISTRUZIONE E DIRITTO ALLO STUDIO

**Finalità:** Amministrazione, funzionamento ed erogazione di istruzione di qualunque ordine e grado per l'obbligo formativo e dei servizi connessi (quali assistenza scolastica, trasporto e refezione), ivi inclusi gli interventi per l'edilizia scolastica. Sono incluse le attività di supporto alla programmazione, al coordinamento e al monitoraggio delle politiche per l'istruzione.

##### Programma 01 – Istruzione Prescolastica

**Finalità:** Amministrazione, gestione e funzionamento delle scuole dell'infanzia (livello ISCED-97 "0") situate sul territorio dell'ente.

##### Motivazioni:

Nel quadro della promozione di un sistema integrato d'offerta dei servizi alla prima infanzia sul territorio comunale, è stato potenziato il sistema di rilevazione e della evoluzione del rapporto fra domanda e offerta formativa complessiva, rappresentata dai due distinti Istituti Comprensivi verticali e dalle tre scuole dell'infanzia paritarie presenti nel territorio comunale. Ciò permette di fornire un supporto integrato alle scuole, se richiesto, e di fornire le basi di conoscenza per il monitoraggio del fabbisogno. Si aumentano i contributi economici alle tre locali scuole d'infanzia paritarie al fine del contenimento dei costi di iscrizione e frequenza a carico delle famiglie in continuità con i criteri già utilizzati nell'anno 2014 e 2015.

Continuare il coinvolgimento delle scuole paritarie nel gruppo di lavoro costituito anche dagli istituti

comprensivi, fornire occasioni di coinvolgimento e formazione aperti sia al personale della scuola, pubblica e paritaria, che ai genitori. In questo senso si avvierà una seconda fase di corsi che riguarderanno anche l'uso dei defibrillatori, recentemente acquistati.

Il tavolo intercomunale sulla scuola dei comuni della Saccisica oltre che con i comuni di Noventa Padovana, Ponte San Nicolò e Saonara anche con riferimento alle scuole paritarie, attesa la sottoscrizione da parte della F.I.S.M. provinciale è attivo.

**Investimenti:** Sono presenti investimenti per il programma.

**Risorse umane:** Il presente programma utilizza l'unica risorsa umana dell'ufficio.

**Risorse strumentali:** Le risorse strumentali impiegate sono quelle in dotazione ai servizi ed agli uffici.

**Obiettivo:** ricerca di finanziamenti attraverso la partecipazione della rete delle scuole e dei comuni provenienti da Ministeri e da Fondi Europei, rilascio del partenariato del Comune per progettualità attivate dalle scuole.

## **Programma 02 – Altri Ordini di istruzione non universitaria**

### **Settore III – Servizi alla Persona**

**Finalità:** Amministrazione, gestione e funzionamento delle attività a sostegno delle scuole che erogano istruzione primaria, istruzione secondaria inferiore, istruzione secondaria superiore situate sul territorio dell'ente.

#### **Motivazione:**

Servizi scolastici – Consolidare e sollecitare quale doverosa pratica la concertazione ed incentivare la piena collaborazione tra e con i due Istituti Comprensivi presenti nel territorio, valorizzando ulteriormente le potenzialità offerte dal Gruppo di lavoro congiunto aperto pure alle scuole private e paritarie. Perseguire l'obiettivo della parità di accesso all'offerta formativa, con attenzione alle ricadute dei Regolamenti di Istituto relativamente ai criteri e requisiti per le iscrizioni alle prime classi, fin dalle scuole per l'infanzia in relazione agli indirizzi e criteri impartiti dall'Amministrazione, che esprime le istanze dell'ente locale, che dovrebbero essere tenuti presenti anche nei rispettivi Piani dell'Offerta Formativa.

Confermare il sostegno economico alle attività del Piano dell'Offerta Formativa in linea con le istanze della comunità locale ed alle spese di funzionamento amministrativo e didattico. Per quanto riguarda le spese di pulizia dei plessi, tenuto conto della volontarietà della contribuzione da parte dell'amministrazione comunale, perseguire la stesura di apposite convenzioni.

Rapporti con le scuole professionali e superiori site nel territorio dell'amministrazione comunale – sono state inserite nel tavolo sulla scuola intercomunale. La volontà diventa quello di sostenere tutte le istituzioni scolastiche, anche in rapporto al mondo del lavoro ed ai rapporti con l'università. Sostenere progetti di cittadinanza attiva e progetti di apertura dell'istituzione comunale con inserimenti per stage e progetti che coinvolgano a lungo termine specifici indirizzi scolastici. Tentare un approccio anche con le rappresentanze studentesche oltre che con i Consigli d'Istituto.

Si è concluso il trasferimento presso il primo piano dell'edificio ove al piano terra è sito il plesso della scuola primaria Boschetti Alberti del nuovo punto di erogazione per la formazione permanente degli adulti, anno scolastico 2015/2016.

**Investimenti:** Sono presenti investimenti per il programma.

**Risorse umane:** Il presente programma utilizza l'unica risorsa umana dell'ufficio.

**Risorse strumentali:** Le risorse strumentali impiegate sono quelle in dotazione ai servizi ed agli uffici.

**Obiettivo:** promozione del tavolo di alternanza scuola lavoro con la partecipazione delle scuole superiori e professionali del territorio e delle organizzazioni imprenditoriali presenti, oltre che della CCIAA di altri enti disponibili. Valutazione della ricaduta della modifica dei Regolamenti dei Consigli d'Istituto in relazione agli obiettivi perseguiti, al fine di individuare le integrazioni, qualora necessarie.

### **Settore I – Servizi Tecnici**

Investimenti: si prevedono investimenti relativamente all'esecuzione di opere di manutenzione straordinaria su alcuni edifici scolastici di istruzione di primo grado.

E' in corso di attuazione la costruzione della nuova scuola secondaria di primo grado il località S'Anna.

A seguito delle verifiche sismiche attuate ai sensi dell'OPCM 3264/2003 su alcuni edifici scolastici si sta provvedendo alla quantificazione di interventi per il miglioramento sismico delle strutture.

di seguito sono riportati alcuni degli interventi manutentivi ipotizzabili per le scuole comunali, quando  
nogià indicate nella programmazione triennale delle opere pubbliche.

**Risorse umane:** Il presente programma utilizza le risorse umane dell'ufficio oltre che il ricorso al mercato per le specializzazioni non disponibili all'interno dell'amministrazione.

<b>EDILIZIA SOCIALE E SCOLASTICA categoria A05-08</b> (Asilo nido, scuole materne, elementari e medie)			
Lavori di adeguamento Dlgs 81/2008 (uscite di emergenza rampe scale)	€.	40.000,00	
Rifacimento/pulizia pavimentazioni in linoleum scuola elementare e materna "Umberto I"	€.	25.000,00	
Tinteggiatura interna scuola elementare e materna "Umberto I"	€.	40.000,00	
Rifacimento intonaci, tinteggiatura esterna, verifica copertura, sostituzione serramenti, realizzazione rampa disabili a nord - scuola elementare "G. Marconi" di Arzerello	€.	140.000,00	eventuale richiesta contributo scuole belle
Scuola media "Jacopo da Corte" - Sostituzione dei serramenti (DGR 1421 del 5/8/2014)	€.	150.000,00	
Scuola media "Jacopo da Corte" - Tinteggiature pareti esterne	€.	80.000,00	
Adeguamento a normativa antincendio Scuola secondaria di primo grado E.C. Davila, Jacopo da Corte, Scuola primaria Zanella"	€.		In corso di quantificazione
Adeguamento sismico scuola primaria "Umberto I"	€.		In corso di quantificazione
Adeguamento sismico scuola Scuola secondaria di primo grado E.C. Davila	€.		In corso di quantificazione
Isolamento termico dei solai di copertura delle aule, della porzione vecchia della scuola primaria Maria Boschetti Alberli, efficientemente energetico del sistema di produzione acqua calda sanitaria del vicino palasport Borgo Rossi (DGR 1421 del 5/8/2014)	€.	87.000,00	

**Obiettivo:** garantire per il patrimonio edilizio scolastico un miglioramento dello standard di sicurezza e fruibilità

#### **Programma 06 – Servizi Ausiliari all'istruzione**

**Finalità:** Amministrazione e funzionamento e sostegno ai servizi di trasporto, anche per gli alunni portatori di handicap; fornitura di vitto e altri servizi ausiliari destinati a studenti delle scuole dell'infanzia e dell'obbligo formativo.

#### **Motivazione:**

Trasporti scolastici – Confermare, anche in attesa che venga realizzata la pista ciclabile di collegamento tra la località Beverare e il centro della frazione di Corte e la realizzazione del collegamento da Piazzale della Brenta al Ponte, nonché sino al completamento della costruzione della nuova scuola media che sarà ubicata nel quartiere di Sant'Anna, il servizio di scuolabus nelle due linee attive (frazione di Corte e Piovega/Sant'Anna/Centro Storico), verificando le modalità del servizio per Beverare/Corte al fine di abbattere i relativi costi che rimangono a carico del bilancio comunale, offrendolo anche ad utenti di altri Comuni che frequentano le scuole del nostro Comune, per abbattere ulteriormente il peso economico non coperto dalla tariffa. Garantire il servizio di trasporto speciale per studenti disabili proseguendo nella proficua collaborazione con la Cooperativa Magnolia.

Servizio mensa scolastica – Assicurare la continuità e la qualità del servizio di ristorazione scolastica, rinnovato per ulteriori tre anni con scadenza nell'anno 2018 il contratto in essere con la Ditta Serenissima Ristorazione, si continuerà a sviluppare, in collaborazione con il gestore del servizio, iniziative volte alla promozione di una corretta educazione alimentare, anche con il coinvolgimento delle famiglie degli alunni. Proseguire nel supporto alla Commissione mensa al fine di un costante controllo e miglioramento della qualità dei servizi.

**Investimenti:** Sono presenti investimenti per il programma.

**Risorse umane:** Il presente programma utilizza l'unica risorsa umana dell'ufficio.

**Risorse strumentali:** Le risorse strumentali impiegate sono quelle in dotazione ai servizi ed agli uffici. Nuove risorse strumentali sono previste per il continuo aggiornamento dei nuovi programmi software comunale e parco hardware.

**Obiettivo:** monitoraggio del corretto ritiro dei buoni pasto e dell'erogazione dei pasti. Recupero delle differenze attribuibili a morosità delle famiglie.

#### **Programma 07 – Diritto allo studio**

**Finalità:** Amministrazione e sostegno alle attività per garantire il diritto allo studio, anche mediante l'erogazione di fondi alle scuole e agli studenti, non direttamente attribuibili agli specifici livelli di

istruzione.

**Motivazione:** Libri di testo scuole primarie - Garantire la fornitura gratuita dei libri di testo secondo le vigenti disposizioni di legge, direttamente in classe per tutti gli alunni residenti e che frequentano le scuole primarie nel territorio comunale, mentre per gli alunni residenti e non frequentanti le scuole al di fuori del Comune di Piove di Sacco i libri vengono forniti su domanda e saranno disponibili per il ritiro presso gli uffici comunali.

Libri di testo scuole secondarie di 1° e 2° grado – Collaborazione e svolgimento delle procedure amministrative e contabili previste per la gestione delle domande volte al rimborso delle spese per l'acquisto dei libri di testo alle famiglie beneficiarie del contributo regionale per "Libri di testo" secondo le modalità previste dal relativo Bando Regionale, iniziative volte a sollecitare la donazione dei libri di testo in buono stato da parte degli studenti della secondaria di primo grado, tenuto conto della possibilità di ri-uso che consente un risparmio sul bilancio delle famiglie.

Contributi al trasporto scolastico urbano della città di Padova per studenti, mediante la fruizione di abbonamenti a tariffa agevolata a seguito convenzione con la Provincia di Padova e Busitalia Veneto SpA.

**Investimenti:** Sono presenti investimenti per il programma.

**Risorse umane:** Il presente programma utilizza l'unica risorsa umana dell'ufficio.

**Risorse strumentali:** Le risorse strumentali impiegate sono quelle in dotazione ai servizi ed agli uffici

### Programma 08 – Fruibilità dei plessi scolastici in orari extrascolastici

**Finalità:** Apertura dei plessi scolastici alla cittadinanza in orari extrascolastici per riunioni, iniziative e progetti di pubblico interesse proposti dalle locali associazioni o dal Comune stesso, nell'ambito di una concezione di città pubblica.

**Motivazione:** Continuare nell'obiettivo di rendere pienamente fruibili le strutture scolastiche alla cittadinanza in orari extrascolastici e nel periodo di cessazione delle attività didattiche durante le vacanze natalizie, pasquali ed estive; elaborando e condividendo, ove possibile, con le autorità scolastiche apposite intese finalizzate alla definizione di un modello-quadro di utilizzo nonché il protocollo di comunicazioni e autorizzazioni che si ritengono necessarie.

**Investimenti:** Non sono presenti investimenti per il programma.

**Risorse umane:** Il presente programma utilizza l'unica risorsa umana dell'ufficio.

**Risorse strumentali:** Le risorse strumentali impiegate sono quelle in dotazione ai servizi ed agli uffici.

**Obiettivo:** Particolare attenzione per agevolare l'utilizzo dei locali scolastici per attività di doposcuola, anche sulla scorta dell'esperienza maturata con i progetti già collaudati negli anni scolastici 2014/2015 e 2015/16 nelle scuole primarie di Corte e Sant'Anna, già oggetto di convenzione diretta, continuare la collaborazione con la Pro Loco di Corte per le iniziative musicali intraprese con gli studenti delle scuole della primaria e secondaria di Corte in vista della gara canora, istituita recentemente con discreto successo. Predisposizione di un regolamento che disciplini le attività extra-curricolari delle scuole al fine di un loro censimento, anche con riferimento ai costi imputabili.

Capitolo	Art.	Descrizione	Stanz.Ass. CO 2016	Prev.Iniz.CO 2017	Prev. 2 <sup>^</sup> anno plur. 2018	Prev. 3 <sup>^</sup> anno plur. 2019
		<b>MISSIONE 4</b>				
13460	0	SPESE PER IL MANTENIMENTO DELLE SCUOLE MATERNE	8.500,00	7.000,00	7.000,00	7.000,00
13461	0	SPESE SCUOLE MATERNE (UTENZE - FUNZIONAMENTO)	56.000,00	55.000,00	55.000,00	55.000,00
13462	0	SPESE SCUOLE MATERNE (ACQUISTO GASOLIO)	19.800,00	21.300,00	21.300,00	21.300,00
14160	0	SERVIZIO MENSA SCUOLE MATERNE - RILEVANTE AI FINI IVA -	210.000,00	195.000,00	195.000,00	195.000,00
0	0	Capitolo 04/04/1 - Spese correnti	294.300,00	278.300,00	278.300,00	278.300,00

Capitolo	Art.	Descrizione	Stanz.Ass. CO 2016	Prev.Iniz.CO 2017	Prev. 2^ anno plur. 2018	Prev. 3^ annò plur. 2019
31340	0	LAVORI DI MIGLIORAMENTO ANTISISMICO DELLE STRUTTURE DELLA SCUOLA PRIMARIA ZANELLA CORTE - PROG. 216 (cap. 40127/40350)	14.399,73	0	234.500,00	0
0	0	Titolo 04-01-2 Spese in conto capitale	14.399,73	0	234.500,00	0
0	0	Prog. 04-01-1 Istruzione prescolastica	308.699,73	278.300,00	512.800,00	278.300,00
13651	1	CONTRIB.PER ACQUISTO MAT.LE PER SERVIZIO PULIZIA SCUOLE	13.174,08	15.000,00	15.000,00	15.000,00
13651	2	CONTRIBUTO PER SPESE DI FUNZIONAMENTO DELLE SCUOLE DELL'OBBLIGO E DELL'INFANZIA PUBBLICA	20.000,00	20.000,00	20.000,00	20.000,00
13651	3	PROGETTI E INIZIATIVE PER LE SCUOLE	4.425,92	0	0	0
13660	0	SPESE DI MANTENIMENTO SCUOLE ELEMENTARI - FORN. GASOLIO ETC	29.000,00	32.000,00	32.000,00	32.000,00
13661	0	SPESE MANUTENZIONE SCUOLE ELEMENTARI UTENZE A RETE E FUNZIONAMENTO	83.500,00	83.500,00	83.500,00	83.500,00
13662	0	SPESE FUNZIONAMENTO SCUOLE ELEMENTARI	18.000,00	15.000,00	15.000,00	15.000,00
13860	0	SPESE DI MANTENIMENTO E FUNZIONAMENTO DELLE SCUOLE MEDIE STATALI	12.000,00	10.000,00	10.000,00	10.000,00
13861	0	SPESE FUNZIONAMENTO SCUOLE MEDIE - ACQ. GASOLIO DA RISCALDAM	31.500,00	33.000,00	30.000,00	30.000,00
13861	1	SPESE FUNZIONAMENTO SCUOLE MEDIE -UTENZE E FUNZIONAMENTO	74.500,00	75.000,00	75.000,00	75.000,00
13930	0	INTERVENTI DIRITTO ALLO STUDIO (CAP. 20500-20501) (CONTRIBUTI BORSE DI STUDIO - LIBRI DI TESTO SC.MEDIE)	43.000,00	46.500,00	46.500,00	46.500,00
13930	3	FORNITURA LIBRI DI TESTO ALUNNI DELLE SCUOLE DELL'OBBLIGO	30.000,00	30.000,00	30.000,00	30.000,00
13931	0	INTERVENTI E PROGETTI PER LE SCUOLE PARITARIE DELL'INFANZIA	20.000,00	25.000,00	20.000,00	20.000,00
14161	0	SERVIZIO MENSA SCUOLE ELEMENTARI - RILEVANTE AI FINI IVA -	96.000,00	98.000,00	98.000,00	98.000,00
14300	0	SPESE MANUTENZIONE FUNZIONAMENTO SCUOLE -	18.000,00	10.000,00	10.000,00	10.000,00
14600	0	INTERESSI PASSIVI PER MUTUI ED INDEBITAMENTI REALTIVI AI SERVIZI COMPRESI NELLA RUBRICA 406	69.957,99	61.221,47	55.946,18	50.423,08

Capitolo	Art.	Descrizione	Stanz.Ass. CO 2016	Prev.Iniz.CO 2017	Prev. 2^ anno plur. 2018	Prev. 3^ anno plur. 2019
14600	1	INTERESSI PASSIVI PER MUTUI ED INDEBITAMENTI RELATIVI AI SERVIZI COMPRESI DELLA RUBRICA 406 - DA ALTRI SOGGETTI-	24.565,51	22.728,50	20.806,95	18.796,92
18229	1	RIMBORSO SPESE PER UTILIZZO SCOLASTICO IMPIANTI SPORTIVI	6.000,00	7.000,00	7.000,00	7.000,00
0	0	Titolo:04.02.1 - Spese correnti	598.625,50	588.949,97	568.753,13	561.220,00
0	0	Prog.:04.02 - Altri ordini di istruzione	598.625,50	588.949,97	568.753,13	561.220,00
13652	0	SOSTEGNO AD AZIONI DI INCLUSIONE SOCIALE E SCOLASTICA	5.000,00	10.000,00	5.000,00	5.000,00
13930	1	SP. PER SERVIZIO TRASPORTO SCOLASTICO - PER CUI SI RICEVE CORRISPETTIVO - RILEVANTE AI FINI IVA	70.000,00	65.000,00	65.000,00	65.000,00
13930	2	SERVIZIO TRASPORTO SCOLASTICO DI CUI ALLA LEGGE 104/1992 RISERVATO ALL'UTENZA DISABILE (CAP. 31420)	8.500,00	8.500,00	8.500,00	8.500,00
18790	0	SPESE PER ATTIVITA' SOCIALI CON FONDI FINANZIATI DA 5 PER MILLE DELLE DESTINAZIONI IRPEF DEI CONTRIBUENTI (CAP.10064)	5.507,86	5.507,86	5.507,86	5.507,86
19031	0	AZIONI DI INTEGRAZIONE SOCIALE E SCOLASTICA - L.R. 9/1990 - (CAP. 20718)	5.427,75	2.768,00	2.768,00	2.768,00
0	0	Titolo:04.06 - Spese correnti	94.435,86	94.435,86	86.775,86	86.775,86
0	0	Prog.:04.06 - Servizi ausiliari all'istruzione	94.435,86	94.435,86	86.775,86	86.775,86
31339	0	NUOVO PLESSO SCOLASTICO - SCUOLA MEDIA (E. 772.508,88 FONDI PROPRI - E. 2.000.000 CONTRIBUTO STATO - DEVOLUZIONE MUTUO CASSA DD.PP. 301 E.227.491,12)	466.204,56	2.041.443,51	400.000,00	0
31339	91	F.P.V. NUOVO PLESSO SCOLASTICO - SCUOLA MEDIA (E. 772.508,88 FONDI PROPRI - E. 227.491,12 MUTUO CASSA N.301 - E. 2.000.000 CONTRIBUTO STATO -)	2.441.443,51	400.000,00	0	0
0	0	Titolo:04.07 - Spese in conto capitale	2.907.648,07	2.441.443,51	400.000,00	0
0	0	Prog.:04.07 - Diritto allo studio	2.907.648,07	2.441.443,51	400.000,00	0
0	0	Miss.:04 - Istruzione e diritto allo studio	3.904.406,91	3.395.469,34	1.568.328,99	926.295,86



## MISSIONE 05 – TUTELA E VALORIZZAZIONE DEI BENI E DELLE ATTIVITA' CULTURALI

Finalità: Amministrazione, funzionamento ed erogazione di servizi culturali e di sostegno alle strutture e alle attività culturali non finalizzate al turismo.

Sono incluse le attività di supporto alla programmazione, al coordinamento e al monitoraggio delle relative politiche.

Programma 02 – attività culturali e interventi diversi nel settore culturale

Finalità: Amministrazione e funzionamento delle attività culturali; realizzazione, funzionamento e sostegno a manifestazioni culturali inclusi contributi alle organizzazioni impegnate nella promozione culturale. Programmazione e attivazione di programmi culturali per gemellaggi.

Motivazione:

La Biblioteca "Diego Valeri" è un centro culturale di importanza strategica per la città e il territorio: promuove opportunità di conoscenza accessibili per tutti e favorisce l'integrazione, la tolleranza e la democrazia in un'ottica interculturale ed intergenerazionale.

Si intende:

- valorizzarne i servizi offerti anche attraverso nuove azioni finalizzate alla diffusione più capillare del progetto "Nati per leggere": si svolgeranno laboratori di lettura dell'opera d'arte, di lettura del paesaggio, di stampa tipografica a caratteri mobili, rivolti alla fascia scolare. Prosegue l'iniziativa della consegna di un libro dedicato ad ogni nuovo nato con accluse tutte le indicazioni sull'utilizzo e le funzioni della biblioteca;

- **aderire al progetto Euklidea** promosso dall'AIB Veneto che ha per scopo la **promozione della divulgazione scientifica nelle biblioteche**. La biblioteca di Piove di Sacco si impegna a sostenere il Progetto, in particolare diffondendone i contenuti e gli obiettivi agli utenti delle biblioteche, alle famiglie e alle scuole e rendendosi disponibile ad accogliere/organizzare attività di promozione della lettura (incontri, mostre, laboratori, ecc.) anche in collaborazione con altre Biblioteche e Scuole e ad acquisire una sezione di testi di divulgazione scientifica

- Creare una sezione speciale della biblioteca dedicata alla volontaria del servizio civile Dora Arzenton da attuarsi anche con una elargizione economica della famiglia di Dora.

- Completamento della catalogazione del Fondo librario Francesco de Vivo e della sua collocazione presso l'Archivio comunale.

- la piena valorizzazione del servizio di Media Library On Line come esempio di offerta all'avanguardia che si dà all'utenza.

La sinergia con l'Ufficio cultura e turismo risulta fondamentale per raggiungere in modo capillare scuole e famiglie nella comunicazione delle opportunità culturali e formative proposte dal territorio. Il Bacino Bibliografico della Saccisica e del Conselvano prosegue nella riorganizzazione dei servizi convenzionati anche ampliando la rete di collaborazione con le altre realtà di bacino del territorio provinciale.

Prosegue l'impegno per creare eventi di ampia portata e visione, nella prospettiva di continuità e crescita per far diventare Piove di Sacco Città della cultura a pieno titolo: festival teatrali e letterari che identifichino Piove di Sacco come importante centro propulsore di cultura e che possano contribuire anche a sostenere l'economia del territorio.

Il Festival teatrale "Scene di paglia – Festival dei casoni e delle acque", che ha in Piove di Sacco l'ente capofila, è una realtà consolidata da otto edizioni di grande successo e che coinvolge diversi Comuni della Saccisica e del Conselvano, con richieste di partecipazione alla rete che si rinnovano di anno in anno, e costituisce un felice e riuscito mix tra valorizzazione delle potenzialità turistiche del territorio e

offerta di spettacoli di grande prestigio e qualità.

Quest'anno la programmazione verrà rinnovata coinvolgendo importanti realtà produttive del territorio attraverso la proposta di una tipologia di spettacoli nuovi che, oltre che promuovere la cultura e il territorio, sia di incentivo anche per le produzioni e l'imprenditoria.

Il Festival del romanzo storico "Chronicae" è una nuova proposta di festival letterario con coinvolgimento di scrittori di fama internazionale che viene a colmare una lacuna su un prodotto culturale non ancora valorizzato in Italia e che si indirizza ad un pubblico che solitamente non frequenta le manifestazioni culturali. Lanciato con successo due anni fa è una manifestazione che si struttura in diversi ambiti culturali (libri, teatro, letture, cene a tema) e in cui si inseriscono forme di collaborazione con alcune Associazioni culturali locali e con le scuole del territorio per valorizzare anche attraverso attività collaterali sia la storia locale sia gli avvenimenti storici di portata internazionale. **La nuova edizione prevede anche l'allestimento di una mostra a carattere storico dedicata ai Carraresi**

Il circuito di letture animate per bambini denominato "I Casoni animati" tende a diventare una manifestazione che fa rete con altri Comuni della Saccisica e offre una varietà di spettacoli non solo localizzati in una sede precisa, ma anche itineranti come la camminata "A PIEDE LIB(E)RO, scandita da alcune tappe/momenti di sosta in cui i camminanti si fermeranno ad ascoltare la lettura di libri selezionati. Sempre nell'ambito delle attività rivolte ai bambini ed alle famiglie si inserisce "Scenari di carta" un circuito di letture e spettacoli ad essi dedicato, a cui aderisce da qualche anno il Comune di Piove di Sacco, in rete con altri Comuni della Saccisica: si tratta di letture spettacolo, che per scelta sono realizzate in diversi luoghi del territorio comunale, per garantire la massima capillarità dell'intervento. La nuova edizione prevede anche dei corsi di avviamento alla lettura ad alta voce.

\*

Verrà dato sostegno a due progetti finanziati attraverso il bando "Culturalmente" della Fondazione CARIPARO: il Ludobus itinerante progettato dall'attore Jose Benavente di Maga Camaja e dedicato ai giochi da tavolo da svolgere in ambienti urbani periferici e "Bici alla ribalta" progettato dall'Associazione Nuova Scena e dedicato al mondo delle bici e della mobilità sostenibile coniugato con mostre, spettacoli, concerti.

Per quanto riguarda l'attività espositiva, in collaborazione con il gruppo Mignon si intende avviare un progetto biennale dedicato alla valorizzazione della produzione fotografica di Luciano Schiavon: tale progetto comprende la digitalizzazione di tutta la sua produzione fotografica, la realizzazione di una mostra e la pubblicazione di un libro dedicato alla sua produzione fotografica legata al territorio della Saccisica.

Nell'ambito musicale si confermano due appuntamenti di grande rilievo sorti nell'ambito dell'Isola pedonale, ma dotati di un profilo autonomo: lo Jappelli Music Festival è una festival sorto per valorizzare uno spazio particolare come il cortile di Palazzo Jappelli, fortemente insediato nel Centro storico ma sufficientemente protetto per ospitare eventi musicali di grande suggestione e raffinatezza. Ad esso si affianca la rassegna Jazz for Anna con appuntamenti sia estivi, nella piazza del quartiere di S. Anna che invernali, nel teatro Filarmonico, in collaborazione con Veneto Jazz e la Parrocchia di S. Anna.

La celebrazione delle grandi solennità nazionali rappresenta un mezzo fondamentale per tramandare la memoria storica della nazione e risulta più partecipata se in collegamento con eventi e personaggi della comunità piovese. I momenti commemorativi devono avvicinare le nuove generazioni ai valori di libertà, democrazia, tolleranza, rispetto delle persone. Le commemorazioni andranno attualizzate collegandole alla nuova realtà dei migranti.

Le feste della devozione popolare (Festa del voto, Festa del Santo Patrono San Martino), ben presenti e molto sentite nel territorio della Saccisica, rappresentano un momento importante di coesione civica. Il Teatro Filarmonico comunale registra quasi sempre il tutto esaurito attraverso il programma della stagione di prosa, con un cartellone di grande livello capace di attrarre un pubblico trasversale sia di giovani che di appassionati di teatro. Si pone inoltre come polo attrattivo per il mondo giovanile attraverso proposte variegata per modi, linguaggi e coinvolgimento di artisti emergenti.

L'Auditorium 'San Giovanni Paolo II' rappresenta uno dei centri di maggior valenza sociale della città,

in grado di ospitare conferenze, concerti, incontri, mostre, letture. Il suo utilizzo deve rispondere alle molteplici e variegate esigenze culturali. Dotato nel 2015 di tutta la strumentazione per la videoproiezione l'Auditorium ha visto aumentare la sua attività come Centro congressi. Il Cinema Teatro Politeama è la sala cinematografica più moderna della città recentemente dotata di un proiettore digitale, finanziato con un contributo regionale. In coordinamento con l'altra sala cinematografica presente in città ha la possibilità di promuovere rassegne a tema ed eventi unici come proiezione di concerti, spettacoli di danza e di teatro, sfruttando appieno le possibilità di multiprogrammazione offerte dal digitale.

La fruizione della cultura va estesa ad un pubblico più ampio variando le proposte culturali e di intrattenimento in collaborazione con le parrocchie e le scuole, valorizzando gli spazi anche decentrati presenti sul territorio comunale, promuovendo apposite convenzioni e forme di collaborazione con le principali associazioni culturali del territorio, sviluppando progetti di partenariato come il programma concertistico dell'Orchestra Giovanile della Saccisica, il programma coristico del Coro Polifonico e la rassegna Scenari di carta che propongono eventi distribuiti in tutto il territorio comunale.

Investimenti: non sono presenti investimenti per il programma.

Risorse umane: Il presente programma utilizza le risorse umane dell'ufficio.

Risorse strumentali: Le risorse strumentali impiegate sono quelle in dotazione ai servizi ed agli uffici.

Nuove risorse strumentali sono previste per il continuo aggiornamento dei nuovi programmi software comunale e parco hardware.

Obiettivo: Creare eventi di ampia portata e visione, nella prospettiva di continuità e crescita per far diventare Piove di Sacco Città della cultura a pieno titolo: festival teatrali e letterari che identifichino Piove di Sacco come importante centro propulsore di cultura e che possano contribuire anche a sostenere l'economia del territorio. Sviluppare e rendere immediatamente identificabili alcune sezioni tematiche all'interno sia dello spazio fisico della biblioteca che all'interno del catalogo collettivo telematico delle reti bibliotecarie in stretto collegamento con le più significative manifestazioni culturali organizzate dall'Amministrazione comunale (Festival del romanzo storico e Festival teatrale Scene di paglia)

Capitolo	Art.	Descrizione	Stanz.Ass. CO 2016	Prev.Iniz.CO 2017	Prev. 2 <sup>a</sup> anno plur. 2018	Prev. 3 <sup>a</sup> anno plur. 2019
		<b>MISSIONE 5</b>				
15122	0	INTERESSI PASSIVI MUTUI -	5.602,23	5.279,08	4.939,54	4.582,74
15122	1	INTERESSI PASSIVI MUTUI -	3.160,30	1.778,67	1.300,55	900,57
0	0	Titolo 05-01.1 - Spese correnti	8.762,53	7.057,75	6.240,09	5.483,31
32331	1	CONTRIBUTO LEGGE 44/87 PER CULTO (ONERI CAP. 40350)	30.168,00	22.042,00	10.000,00	10.000,00
32331	91	F.P.V. CONTRIBUTO LEGGE 44/87 PER CULTO (ONERI CAP. 40350)	12.042,00	0	0	0
0	0	Titolo 05-01.2 - Spese in conto capitale	18.126,00	22.042,00	10.000,00	10.000,00
0	0	Prog. 05-01 - Valorizzazione del bene di interesse storico	50.972,52	29.099,75	16.240,09	15.483,31
14710	0	STIPENDI ED ALTRI ASSEGNI FISSI PERSONALE BIBLIOTECA MUSEI ETC.	89.467,06	85.393,02	85.393,02	85.393,02
14720	0	ONERI ASSISTENZIALI, ASSICURATIVI E PREVIDENZIALI PERSONALE BIBLIOTECA	24.260,76	23.156,08	23.156,08	23.156,08
14730	0	I.R.A.P. - PERSONALE ADDETTO ALLA BIBLIOTECA	7.604,70	7.258,41	7.258,41	7.258,41

Capitolo	Art.	Descrizione	Stanz.Ass. CO 2016	Prev.Iniz.CO 2017	Prev. 2 <sup>^</sup> anno plur. 2018	Prev. 3 <sup>^</sup> anno plur. 2019
14759	0	SPESE MANTENIM.FUNZIONAMENTO IMM.LI COM.LI IN USO A GRUPPI VARI	5.000,00	5.000,00	5.000,00	5.000,00
14760	0	SPESE DI MANTENIMENTO E DI FUNZIONAMENTO DI BIBLIOTECHE E ARCHIVI-MANUTENZIONI-	10.000,00	10.000,00	10.000,00	10.000,00
14761	1	SP.FUNZIONAMENTO BIBLIOTECHE UTENZE-RISCALDAMENTO E CANONI ASSISTENZA	28.000,00	28.000,00	28.000,00	28.000,00
14880	0	ATTIVITA' BIBLIOTECA: ACQUISTO LIBRI, PUBBLICAZIONI ED ATTI VITA' DIVERSE	14.725,00	12.725,00	12.725,00	12.725,00
14881	0	GESTIONE SISTEMA BIBLIOTECARIO DEL PIOVESE (CAP.31490-)	76.648,96	54.500,00	54.500,00	54.500,00
14882	0	SPESE PER ARCHIVIO	1.000,00	1.000,00	1.000,00	1.000,00
15110	0	STIPENDI ED ALTRI ASSEGNI FISSI AL PERSONALE ADDETTO ALLA CULTURA E BENI CULTURALI	65.372,56	65.372,56	65.372,56	65.372,56
15111	0	ONERI PREVIDENZIALI, ASSISTENZIALI ED ASSICURATIVI OBBLIGATORI A CARICO DEL COMUNE PERSONALE ADDETTO CULTURA E BENI CULT	17.732,53	17.732,53	17.732,53	17.732,53
15111	30	CONTRIBUTI SOCILAI FIGURATIVI (ASSEGNI FAMILIARI, ONERI PERSONALE IN QUIESCENZA, ECC.) UFF. CULTURA	1.504,98	1.397,04	1.397,04	1.397,04
15112	0	I.R.A.P. - PERSONALE ADDETTO ALLA CULTURA	4.642,45	4.642,45	4.642,45	4.642,45
15120	1	GESTIONE ATTIVITA' TEATRALI E CINEMATOGRAFICHE	110.000,00	110.000,00	110.000,00	110.000,00
15121	1	SPESE PER MANUTENZIONE FUNZIONAMENTO EDIFICI PER ATTIVITA' TEATRALI- CINEMATOGRAFICHE -FITTI	10.000,00	10.000,00	10.000,00	10.000,00
15206	0	SPESE GESTIONE AUDITORIUM	8.000,00	8.000,00	8.000,00	8.000,00
15207	0	SPESE PER APERTURA/CHIUSURA SALE COMUNALI	7.000,00	7.000,00	7.000,00	7.000,00
15208	0	SPESE PER FESTIVAL CASONI	23.990,00	27.000,00	5.000,00	5.000,00
15209	0	SPESE PER RASSEGNA (ROMANZO STORICO Cap.20570)	11.350,00	10.000,00	10.000,00	10.000,00
15210	0	SERVIZI CULTURALI DIVERSI	19.000,00	16.000,00	10.000,00	10.000,00
15213	0	ATTIVITA' FINANZIATE CON PROVENTI FINALIZZATI (V.CAP.E. 30940)	6.000,00	6.000,00	6.000,00	6.000,00
15215	0	DONAZIONI BIBLIOTECA - (E. CAP. 30942)	1.000,00	1.000,00	1.000,00	1.000,00
19061	3	SERVIZIO CIVILE REGIONALE - ONERI DEL PERSONALE -	2.000,00	2.000,00	2.000,00	2.000,00
19061	4	SERVIZIO CIVILE REGIONALE - IRAP PERSONALE -	1.000,00	1.000,00	1.000,00	1.000,00

Capitolo	Art.	Descrizione	Stanz.Ass. CO 2016	Prev.Iniz.CO 2017	Prev. 2 <sup>a</sup> anno plur. 2018	Prev. 3 <sup>a</sup> anno plur. 2019
19061	5	SPESE PER SERVIZIO CIVILE REGIONALE - NAZIONALE	0	2.500,00	2.500,00	2.500,00
0	0	Titolo:05.02.1 - Spese correnti	545.299,00	516.677,09	488.677,09	488.677,09
30018	0	LAVORI DI MANUTENZIONE STRAORDINARIA CASONI - SISTEMAZIONE TETTI -	0	45.000,00	0	0
30018	91	F.P.V. LAVORI DI MANUTENZIONE STRAORDINARIA CASONI - SISTEMAZIONE TETTI -	45.000,00	0	0	0
0	0	Titolo:05.02.2 - Spese in conto capitale	45.000,00	45.000,00	0	0
0	0	Progr.:05.02 - Attività culturali e interventi diversi nel settore culturale	590.299,00	561.677,09	488.677,09	488.677,09
0	0	Miss.:05 - Tutela e valorizzazione dei beni e attività culturali	641.271,53	590.776,84	504.917,18	504.160,40

## MISSIONE 06 – POLITICHE GIOVANILI SPORT E TEMPO LIBERO

Finalità: Amministrazione e funzionamento di attività sportive e ricreative per i giovani, incluse la fornitura di servizi sportivi e ricreativi, le misure di sostegno alle strutture per la pratica dello sport o per eventi sportivi e ricreativi e le misure di supporto alla programmazione, al coordinamento e al monitoraggio delle relative politiche. Amministrazione e funzionamento di attività sportive e ricreative per le fasce più anziane della popolazione residente

### Programma 01 – Sport e tempo libero

**Finalità 1:** Amministrazione e funzionamento delle attività ricreative, per il tempo libero e lo sport.

Motivazione:

Gestire le attività dei servizi sportivi comunali e gestire gli impianti sportivi non in affidamento ad associazioni sportive locali. Sostenere le attività sportive favorendo la crescita, la socializzazione ed il benessere fisico e psichico dei giovani e più in generale di tutta la popolazione interessata.

Gestione impianti sportivi: Curare l'esecuzione delle convenzioni e dei disciplinari d'uso stipulati tra l'ente, le società e le associazioni alle quali sono stati affidati i servizi sportivi e di promozione del territorio. Verificare gli esiti della gestione e valutare, ove scadute o in scadenza, le modalità del rinnovo ai gestori o a nuovi concessionari.

Associazioni sportive: Collaborazione e sostegno alle locali associazioni sportive. Garantire alle associazioni sportive locali, aventi in gestione impianti sportivi comunali e meritorie per risultati agonistici o in difficoltà, un sostegno anche economico correlato all'attività effettuata con giovani (fino a 16 anni), anziani e disabili, sulla base di criteri prestabiliti a livello generale e dal regolamento comunale dei contributi.

Famiglie di giovani sportivi: Sostenere la pratica e promuovere lo sport partecipando nei costi di frequenza alle discipline olimpiche mediante la concessione di specifici buoni sport alle famiglie aventi redditi medio-bassi su base ISEE.

**Finalità 2:** Investimenti sul patrimonio di impianti sportivi:

Tra gli interventi programmabili sul patrimonio costitutivo gli impianti sportivi a disposizione della cittadinanza, possono essere individuati quelli riportati nella tabella seguente. Si richiama in questa sezione, il procedimento attualmente in corso di project financing che, a fronte di interventi manutentivi

per l'importo di circa 2.000.000,00 di Euro oltre ad altre manutenzioni in corso di gestione, l'amministrazione prevede di fornire una garanzia al concessionario per la contrazione di finanziamenti, sino all'importo di €. 1.350.000,00.

<b>SPORT E SPETTACOLO categoria A05-12</b> (Auditorium, Teatro, Palasport, Politeama, Piscina, campi di calcio, ecc. )				
	Adeguamenti "Pojunior" per rilascio CPI (da definire sulla base del parere VVF)	€.	15.000,00	stima - da quantificare previa parere VF
	Rifacimento manto campo di calcetto presso Campo sportivo di Corte	€.	40.000,00	
	Manutenzione straordinaria impianto irrigazione campo di Calcio di Corte	€.	20.000,00	stima
	Adeguamento al gioco del Rugby del campo sportivo di Tognana (manutenzione campo, porte rugby, recinzione, adeguamento spogliatoi)	€.		in corso di quantificazione
	Manutenzione copertura spogliatoi Campo di calcio S. Anna	€.	60.000,00	
	Manutenzione impianto idrico spogliatoi vecchi presso Stadio Vallini	€.		in corso di quantificazione
	Manutenzione campetto calcetto Palasport S. Anna	€.		in corso di quantificazione
	Manutenzione straordinaria campo di pallacanestro esterno e sua recinzione - Palasport Borgo Rossi	€.	15.000,00	in corso di quantificazione
	Plastra polivalente presso impianti sportivi Arzerello	€.	90.000,00	stima - in corso puntuale quantificazione

**Investimenti:** Sono presenti investimenti per il programma.

**Risorse umane:** Il presente programma utilizza le risorse umane dell'ufficio.

**Risorse strumentali:** Le risorse strumentali impiegate sono quelle in dotazione ai servizi ed agli uffici.

**Obiettivo:**

Prosecuzione del bando più sport per tutti e sua diffusione con la collaborazione dell'assessorato alle scuole e al sociale per la più ampia divulgazione.

Completamento iter di affidamento della concessione della manutenzione e gestione della piscina comunale.

Monitoraggio sull'uso degli impianti sportivi in concessione.

## Programma 02 – Giovani

**Finalità:** Amministrazione e funzionamento delle attività destinate ai giovani e per la promozione delle politiche giovanili.

**Motivazione:** l'Amministrazione intende svolgere attività finalizzate alla crescita personale ed al coinvolgimento dei giovani nel tessuto sociale. Si intende sostenere il servizio Informagiovani e le proposte culturali a aggregative promosse da gruppi di giovani.

**Centri ricreativi estivi:** L'Amministrazione promuove i centri estivi collaborando con le associazioni e le parrocchie del territorio e contribuendo economicamente al fine di ridurre le quote di partecipazione a carico delle famiglie. Promuove inoltre altre due iniziative di centri estivi sportivi, attuate presso gli impianti comunali della piscina e del palazzetto dello sport di Sant'Anna.

**Investimenti:** Sono presenti investimenti per il programma.

**Risorse umane:** Il presente programma utilizza le risorse umane dell'ufficio.

**Risorse strumentali:** Le risorse strumentali impiegate sono quelle in dotazione ai servizi ed agli uffici.

Capitolo	Art.	Descrizione	Stanz.Ass. CO 2016	Prev.Iniz.CO 2017	Prev. 2^ anno plur. 2018	Prev. 3^ anno plur. 2019
		<b>MISSIONE 6</b>				
18012	1	SPESE PER CUSTODIA E GESTIONE AREE VERDI (PARCHI - BOSCO - MANUTENZIONE E ALLESTIMENTI)	44.000,00	45.000,00	45.000,00	45.000,00
18060	0	SP.GESTIONE PARCHI-GIARDINI-VERDE PUBBL., BENZINA (AC.MATERIE PRIME)	12.000,00	12.000,00	12.000,00	12.000,00

Capitolo	Art.	Descrizione	Stanz.Ass. CO 2016	Prev.Iniz.CO 2017	Prev. 2^ anno plur. 2018	Prev. 3^ anno plur. 2019
18062	0	INTERVENTI FRAZIONI - SAGRE - CONTRIBUTI ED INIZIATIVE VARIE A SOSTEGNO DELLE FRAZIONI	2.500,00	2.500,00	2.500,00	2.500,00
18210	0	STIPENDI ED ALTRI ASSEGNI FISSI AL PERSONALE ADDETTO SPORT	24.553,59	24.553,59	24.553,59	24.553,59
18220	0	ONERI PREVIDENZIALI, ASSISTENZIALI, ED ASSICURATIVI OBBLIGATI A CARICO DEL COMUNE PERSONALE ADDETTO SPORT	6.657,84	6.657,84	6.657,84	6.657,84
18221	0	I.R.A.P. - PERSONALE ADDETTO ALLO SPORT	2.087,05	2.087,05	2.087,05	2.087,05
18331	0	INIZIATIVE DI PROMOZIONE SPORTIVA	51.500,00	49.000,00	49.000,00	49.000,00
18332	0	INIZIATIVE PROMOZIONE ATTIVITA' FISICA PROGETTO BENESSERE E SPORT NELLA 3^ ETA' - CAP. 30201 -	12.510,00	14.000,00	14.000,00	14.000,00
18332	1	SERVIZIO TRASPORTO ANZIANI ALLE TERME	5.500,00	5.700,00	5.700,00	5.700,00
18333	0	INIZIATIVE DI ESTENSIONE DEL DIRITTO ALLO SPORT 'PROGETTO PIU' SPORT PER TUTTI'	5.000,00	5.000,00	5.000,00	5.000,00
18334	0	INIZIATIVE DI PROMOZIONE SPORTIVA - CONTRIBUTI PER MANIFESTAZIONI E PROGETTI -	6.500,00	6.500,00	6.500,00	6.500,00
18340	0	INTERESSI PASSIVI PER MUTUI ED INDEBITAMENTI PATRIMONIALI CENTRI SPORTIVI	1.407,22	1.191,53	964,37	725,13
18340	1	INTERESSI PASSIVI PER MUTUI ED INDEBITAMENTI PATRIMONIALI CENTRI SPORTIVI - DA ALTRI SOGGETTI-	13.485,68	12.449,29	11.365,15	10.230,97
18350	0	SPESE DIVERSE GESTIONE IN ECONOMIA IMPIANTI SPORTIVI: MANUTENZIONI, RISCALDAMENTO, UTENZE	500,00	500,00	500,00	500,00
18351	0	SPESE MANUTENZIONE FUNZIONAMENTO SETTORE IMPIANTI SPORTIVI	12.000,00	4.000,00	4.000,00	4.000,00
0	0	Titolo 06/04 - Spese correnti	200.201,38	191.439,30	189.828,00	188.454,58
34051	0	MANUTENZIONE STRAORDINARIA PISCINA COMUNALE - LAVORI DI ADEGUAMENTO ANTISISMICO	4.313,92	195.686,08	0	0
34051	91	F.P.V. MANUTENZIONE STRAORDINARIA PISCINA COMUNALE - LAVORI DI ADEGUAMENTO ANTISISMICO	195.686,08	0	0	0
34053	0	MANUTENZIONE STRAORDINARIA OPERE EFFICIENTAMENTO ENERGETICO MANTO COPERTURA PALAZZETTO SPORT SANT'ANNA	5.068,86	220.931,14	0	0
34053	91	F.P.V. MANUTENZIONE STRAORDINARIA OPERE EFFICIENTAMENTO ENERGETICO MANTO COPERTURA PALAZZETTO SPORT SANT'ANNA	220.931,14	0	0	0

Capitolo	Art.	Descrizione	Stanz.Ass. CO 2016	Prev.Iniz.CO 2017	Prev. 2^ anno plur. 2018	Prev. 3^ anno plur. 2019
34800	0	ARREDO AREE VERDI - PARCHI GIOCHI - ATTREZZATURE (ONERI)	32.000,00	0	0	0
0	0	Titolo:06:01:02 - Spese in conto capitale	758.000,00	716.617,22	0	0
0	0	Progr.:06:01 - Spese tempo libero	658.201,38	607.256,52	189.328,00	188.454,58
13932	0	SERVIZIO INFORMAGIOVANI	12.000,00	12.000,00	12.000,00	12.000,00
13933	0	SPESE PER POLITICHE GIOVANILI	7.500,00	7.000,00	7.000,00	7.000,00
13933	1	SPESE PER POLITICHE GIOVANILI - FITTO SALA MUSICA -	5.500,00	5.500,00	5.500,00	5.500,00
19041	0	PROGETTO ESTATE RAGAZZI	15.000,00	15.000,00	15.000,00	15.000,00
0	0	Intolo:06:02 - Spese correnti	40.000,00	39.500,00	39.500,00	39.500,00
0	0	Progr.:06:02 - Giovanil	40.000,00	39.500,00	39.500,00	39.500,00
0	0	Miss.:06 - Politiche giovanili, sport e tempo libero	698.201,38	647.256,52	229.328,00	227.954,58

## MISSIONE 07 – TURISMO

### Settore IV – Commercio attività produttive

**Finalità:** Amministrazione e funzionamento delle attività e dei servizi relativi al turismo e per la promozione e lo sviluppo del turismo sul territorio, ivi incluse le attività di supporto alla programmazione, al coordinamento e al monitoraggio delle relative politiche. Pensare a grandi eventi culturali come volano per la conoscenza, valorizzazione e lo sviluppo del territorio.

#### Programma 01 – sviluppo e valorizzazione del turismo

**Finalità:** Amministrazione e funzionamento delle attività e dei servizi relativi al turismo, per la promozione e lo sviluppo del turismo e per la programmazione e il coordinamento delle iniziative turistiche sul territorio.

**Motivazione:** Il territorio della Saccisica ha una posizione baricentrica rispetto ai poli di forte impatto turistico confinanti: Venezia, Chioggia, Colli Euganei, Terme, Padova, che in alcuni casi presentano situazioni di evidente sovraccarico per le quali la Saccisica può rappresentare una valida alternativa.

Il settore turismo è da potenziare, rilanciando la convenzione con i Comuni già aderenti con nuove modalità di attuazione, anche alla luce del sostegno regionale come IAT, valorizzando l'accordo di start-up siglato dal Comune di Piove di Sacco con la Regione Veneto che impegna il Comune a gestire per un triennio lo IAT Saccisica, rinnovando il servizio di informazione e promozione turistica della Saccisica sulla base della nuova normativa regionale, anche attraverso il rifacimento del sito internet dedicato e l'implementazione del sistema informativo regionale IDMS sul portale [www.veneto.eu](http://www.veneto.eu), elemento sostanziale degli standard regionali per la gestione dei servizi di informazione e accoglienza turistica e lo sviluppo di forme di comunicazione e di diffusione degli eventi più incisive rispetto al passato.

Creazioni di offerte turistiche strutturate basate su itinerari culturali ed enogastronomici e proposte di turismo rurale, anche attraverso l'uso di biciclette.

Collaborazione e sostegno alle associazioni che operano nel settore turistico attraverso il supporto logistico ed operativo dell'area lavori pubblici e compatibilmente con le disponibilità di bilancio tramite contributi economici.

Conferma delle convenzioni per la valorizzazione dei siti turistici (Casoni, Torre, Chiese)

**Investimenti:** Non sono presenti investimenti per il programma.

**Risorse umane:** Il presente programma utilizza le risorse umane dell'ufficio.

**Risorse strumentali:** Le risorse strumentali impiegate sono quelle in dotazione ai servizi ed agli uffici. Nuove risorse strumentali sono previste per il continuo aggiornamento dei nuovi programmi software comunale e parco hardware.

**Obiettivo:** trovare, attraverso la cooperazione con gli attori sia sociali che economici del territorio, nuove



strade di incentivazione degli accessi turistici sul territorio Saccisica anche attraverso la forza attrattiva di grandi eventi culturali,

### Settore I – Servizi tecnici

Finalità:

Settore I – servizi tecnici - Collaborazione e sostegno alle associazioni che operano nel settore della promozione del territorio e del turismo attraverso il supporto logistico ed operativo del settore compatibilmente con le disponibilità di bilancio tramite contributi economici.

Rinnovo delle convenzioni per la valorizzazione dei siti turistici (Casoni, Torre, Chiese)

**Investimenti:** Non sono presenti investimenti per il programma.

**Risorse umane:** Il presente programma utilizza le risorse umane dell'ufficio.

**Risorse strumentali:** Le risorse strumentali impiegate sono quelle in dotazione ai servizi ed agli uffici.

Capitolo	Art.	Descrizione	Stanz.Ass. CO 2016	Prev.Iniz.CO 2017	Prev. 2^ anno plur. 2018	Prev. 3^ anno plur. 2019
		<b>MISSIONE 7</b>				
20078	1	INIZIATIVE PER IL TURISMO	0,00	0,00	0,00	0,00
20079	0	SPESE PER I.A.T. DELLA SACCISICA (UFFICIO INFORMAZIONE ACCOGLIENZA TURISTICA)	8.000,00	5.000,00	5.000,00	5.000,00
20781	1	INTERVENTI DIVERSI NEL CAMPO DEL TURISMO - UTENZE	1.033,00	1.033,00	1.033,00	1.033,00
0	0	TITOLO 07/01 - Spese correnti	9.033,00	6.033,00	6.033,00	6.033,00
0	0	Prog. 07/01 - Sviluppo e valorizzazione del turismo	9.033,00	6.033,00	6.033,00	6.033,00
0	0	Miss.:07- Turismo	9.033,00	6.033,00	6.033,00	6.033,00

### MISSIONE 08 – ASSETTO DEL TERRITORIO ED EDILIZIA ABITATIVA

**Finalità:** Amministrazione, funzionamento e fornitura dei servizi e delle attività relativi alla pianificazione e alla gestione del territorio e per la casa ivi incluse le attività di supporto alla programmazione, al coordinamento e al monitoraggio delle relative politiche

#### Programma 01 – Urbanistica ed assetto del territorio

L'urbanistica, intesa quale pianificazione e programmazione del territorio, si confronta con le nuove sfide che vengono poste in modo importante dall'epoca che stiamo vivendo. In tal senso si deve coniugare un vero incentivo alla riorganizzazione degli interventi programmati in passato, attraverso la previsione di strumenti tesi al reimpiego dell'esistente, limitando il consumo di suolo.

Il tutto dovrà tener conto dell'analisi delle richieste ed osservazioni presentate dai cittadini. Per l'anno 2017 è prevista l'approvazione della variante n. 19 al Piano degli Interventi adottata nell'anno 2016.

**Finalità:** Amministrazione e funzionamento delle attività e dei servizi relativi all'urbanistica e alla programmazione dell'assetto territoriale.

#### Motivazioni:

- Attività di programmazione urbanistica generale a conseguente pianificazione a livello operativo: assicurare la corretta gestione dei nuovi strumenti di programmazione urbanistica ed effettuare il monitoraggio sulla VAS del P.A.T.I. attraverso l'utilizzo del S.I.T.
- Piano degli Interventi: l'amministrazione intende procedere all'approvazione della variante al Piano degli Interventi per l'individuazione delle aree idonee all'insediamento delle medie e

grandi strutture di vendita ai sensi della L.R. 50/2012 ed alle modifiche puntuali. Per l'anno 2017 è previsto l'esame delle eventuali osservazioni presentate alla variante n. 19 adottata nel 2016 e la sua approvazione.

- Piani urbanistici attuativi: provvedere all'istruttoria dei piani urbanistici attuativi, o loro varianti, presentati dai privati con particolare riferimento ai contenuti delle convenzioni da stipulare con gli stessi in relazione agli obiettivi fissati dal Piano degli Interventi. E' prevista inoltre l'elaborazione di una regolamento che dovrà dettare linee guida per la realizzazione ed il collaudo delle opere di urbanizzazione all'interno del P.U.A.

**Investimenti:** Non sono previsti investimenti per il programma

**Risorse umane:** Il presente programma utilizza le risorse umane dell'ufficio.

**Risorse strumentali:** Le risorse strumentali impiegate sono quelle in dotazione ai servizi ed agli uffici. Nuove risorse strumentali sono previste per l'aggiornamento dei software in uso e per l'adeguamento dell'hardware in dotazione all'ufficio

## **Programma 02 – Edilizia residenziale pubblica e locale e Piani di edilizia economico e popolare Unità Operativa Speciale VI – Servizi Sociali**

**Finalità:** Amministrazione e funzionamento delle attività e dei servizi relativi allo sviluppo delle abitazioni.

**Motivazione:** Edilizia residenziale pubblica - ATER: Gestire l'assegnazione degli alloggi ristrutturati dal Comune e quelli dati in disponibilità dall'ater, e provvedere alla ripresa della pubblicazione prevista per l'autunno 2017 dei bandi sia per l'assegnazione che per la mobilità degli alloggi di edilizia residenziale pubblica.

Gestione delle pratiche di morosità degli inquilini in alloggi ERP dell'ATER e el Comune, con piano di rientro e accesso al Fondo Sociale per evitare il conseguente avvio della procedura di decadenza.

**Investimenti:** Non sono presenti investimenti per il programma.

**Risorse umane:** Il presente programma utilizza l'unica risorsa umana dell'ufficio.

**Risorse strumentali:** Le risorse strumentali impiegate sono quelle in dotazione ai servizi ed agli uffici.

### **Settore I – Servizi Tecnici**

Edilizia residenziale pubblica:

Gestione dei rapporti di inquilinato per i 70 alloggi in affitto di competenza comunale.

Formazione dei ruoli di pagamento dei canoni di affitto aggiornati in relazione alle condizioni di reddito maturate nell'anno precedente;

Al momento non si prevede di attivare ulteriori procedure di alienazione degli alloggi popolari inseriti nel piano vendita approvato dalla Regione in quanto gli aventi titolo che avevano manifestato la disponibilità all'acquisto, a seguito della predisposizione delle perizie di stima relativamente a detti alloggi, non hanno poi confermato la loro volontà di procedere.

L'ufficio prevede poi di espletare, su richiesta degli aventi titolo, le procedure per la cancellazione dei vincoli in aree PEEP.

Si prevede inoltre di attuare gli interventi manutentivi a richiesta (da parte degli inquilini) non di competenza degli stessi.

Nel corso del 2017 si prevede di espletare la gara e all'esecuzione degli interventi per il recupero di 3 alloggi, al fine di restituirli all'ufficio casa per la loro assegnazione a quanti in lista d'attesa.

**Risorse umane:** Il presente programma prevede di utilizzare le risorse umane dell'ufficio oltre far ricorso al mercato per limitate parti della procedura tecnica, quando non disponibili specifiche specializzazioni all'interno dell'Amministrazione.

**Obiettivo:**

- monitoraggio del regolare pagamento dei canoni e recupero delle eventuali morosità pregresse.
- mantenimento di uno standard di sicurezza e di manutenzione del patrimonio immobiliare residenziale.

Capitolo	Art.	Descrizione	Stanz.Ass. CO 2016	Prev.Iniz.CO 2017	Prev. 2^ anno plur. 2018	Prev. 3^ anno plur. 2019
		<b>MISSIONE 8</b>				
10856	1	SPESE PER AGGIORNAMENTO PIANO CLASSIFICAZIONE ACUSTICA	10.000,00	7.000,00	0	0
15500	0	LAVORI DI TINTEGGIATURA E RIPRISTINO IMMOBILI -PROGETTI DI PUBBLICA UTILITA' E UTILITA' SOCIALE FINANZIATI CON CONTRIBUTO REGIONE - (CAP. 20547)	0	0	0	0
15670	0	SPESE PER LA COMMISSIONE EDILIZIA ED URBANISTICA	1.500,00	1.500,00	1.500,00	1.500,00
19340	0	SPESA PER SERVIZI (DI NUMERAZIONE CIVICA - TOPONOMASTICA (CAP. 31384) - COMMISSIONI SOPRALLUOGHI TECNICI - VISURE CATASTALI)	5.000,00	5.000,00	5.000,00	5.000,00
21690	0	FONDO NUOVE ASSUNZIONI	1.801,03	21.783,01	21.783,01	21.783,01
21691	0	ONERI PER NUOVE ASSUNZIONI	0	6.460,16	6.460,16	6.460,16
21692	0	I.R.A.P. - PERSONALE NUOVE ASSUNZIONI	277,81	1.851,56	1.851,56	1.851,56
0	0	Titolo 08/01/1 - Spese correnti	18.578,84	43.594,73	36.594,73	36.594,73
32334	0	PROTOCOLLO INTESA PER OPERE URBANIZZAZIONE QUARTIERE UMBERTO I - CON ATER DI PADOVA (AVANZO ANNO 2014)	95.543,00	0	0	0
0	0	Titolo 08/01/2 - Spese in conto capitale	95.543,00	0	0	0
0	0	Progr. 03/01 - Urbanistica e assetto del territorio	114.121,84	43.594,73	36.594,73	36.594,73
15400	1	SPESE GESTIONE CASE POPOLARI E.R.P.	2.000,00	2.000,00	2.000,00	2.000,00
15402	0	INTERESSI PASSIVI PER MUTUI ED INDEBITAMENTI PATRIMONIALI RELATIVI A SERVIZI EDILIZIA RESIDENZIALE PUBBLICA	7.943,64	7.354,86	6.741,32	6.101,93
0	0	Titolo 08/02/1 - Spese correnti	9.943,64	9.354,86	8.741,32	8.101,93
32333	2	MANUTENZIONE ALLOGGI POPOLARI DI CUI ALLA L.R. (CAP. 40030)	0	0	0	0
32336	0	MANUTENZIONE STRAORDINARIA AGGREGATA EDILIZIA ABITATIVA- (ALIENAZIONI)	120.495,78	33.759,14	150.000,00	150.000,00
32336	2	MANUTENZIONE STRAORDINARIA AGGREGATA EDILIZIA ABITATIVA- ANNO 2016 (ALIENAZIONI)	50.000,00	20.000,00	20.000,00	20.000,00
32336	91	F.P.V. MANUTENZIONE STRAORDINARIA AGGREGATA EDILIZIA ABITATIVA- (ALIENAZIONI)	33.759,14	0	0	0

Capitolo	Art.	Descrizione	Stanz.Ass. CO 2016	Prev.Iniz.CO 2017	Prev. 2 <sup>a</sup> anno plur. 2018	Prev. 3 <sup>a</sup> anno plur. 2019
32338	0	MANUTENZIONE STRAORDINARIA EDILIZIA ABITATIVA - AVANZO VINCOLATO 2015 -	6.143,42	143.856,58	0	0
32338	91	F.P.V. MANUTENZIONE STRAORDINARIA EDILIZIA ABITATIVA - AVANZO VINCOLATO 2015 -	143.856,58	0	0	0
0	0	Miss: 08/02/2 - Spese in conto capitale	137.754,52	137.754,52	170.000,00	170.000,00
0	0	prog. 08/02/2 - Sviluppo sostenibile pubblico - Ob. 10 - Piani di edilizia economica popolare	562.138,26	206.970,58	178.721,32	178.101,93
0	0	Miss: 08 - Assetto del territorio ed edilizia abitativa	478.320,40	250.565,31	215.336,05	214.696,66

## MISSIONE 09 – SVILUPPO SOSTENIBILE E TUTELA DEL TERRITORIO E DELL'AMBIENTE

### Programma 01 – Difesa del suolo

#### U.O.S. V – Servizio Ambiente

**Finalità:** Amministrazione e funzionamento delle attività per la tutela e la salvaguardia del territorio.

**Motivazione:** Preservare l'igiene dell'ambiente urbano con interventi di derattizzazione e disinfezione, acquisto eventuali materiali occorrenti per piccoli interventi di bonifica ambientale.

**Investimenti:** Non sono presenti investimenti per il programma.

**Risorse umane:** Il presente programma utilizza le risorse umane dell'ufficio.

**Risorse strumentali:** Le risorse strumentali impiegate sono quelle in dotazione ai servizi ed agli uffici. Nuove risorse strumentali sono previste per il continuo aggiornamento dei nuovi programmi software comunale e parco hardware

#### Settore I – Servizi Tecnici

**Motivazione:** Acquistare presidi per interventi di contenimento degli inquinanti del suolo/acque.

Ripristino funzionalità idraulica affossature: con l'adozione del Piano delle Acque, con il quale sono state individuate le criticità idrauliche sul territorio, si prevede di proseguire con l'attività di stimolo e collaborazione con i privati proprietari dei terreni su cui insistono le affossature da riqualificare funzionalmente, inviando agli stessi, secondo i casi, l'avviso ad adempiere alle prescrizioni del piano stesso.

Nel corso dell'anno sarà completato l'iter avviato con Consorzio di Bonifica e con la Regione Veneto per il risanamento di alcune arre al fine di ridurre il rischio allagamenti.

**Investimenti:** Sono presenti investimenti per il programma.

**Risorse umane:** Il presente programma utilizza le risorse umane dell'ufficio.

**Risorse strumentali:** Le risorse strumentali impiegate sono quelle in dotazione ai servizi ed agli uffici. Nuove risorse strumentali sono previste per il continuo aggiornamento dei nuovi programmi software comunale e parco hardware

**Obiettivo:** Attuare direttamente ed indirettamente azioni sul territorio comunale atte a stimolare nei cittadini e i proprietari di terreni la volontà di essere essi stessi promotori di interventi di sicurezza idraulica sulla rete minore (privata) di sgrondo delle acque meteoriche.

### Programma 02 – Tutela valorizzazione e recupero ambientale

#### U.O.S. V – Servizio Ambiente

**Finalità:** Amministrazione e funzionamento delle attività collegate alla tutela, alla valorizzazione e al recupero dell'ambiente naturale. Manutenzione e tutela del verde urbano.

**Motivazione:** Verde pubblico ed attrezzato - L'Amministrazione intende mantenere gli standard di manutenzione del verde pubblico e delle attrezzature ludiche con la finalità di una migliore qualità e

fruibilità delle aree stesse esistenti nel territorio comunale e verde attrezzato.

**Investimenti:** Non sono presenti investimenti per il programma.

**Risorse umane:** Il presente programma utilizza le risorse umane dell'ufficio.

**Risorse strumentali:** Le risorse strumentali impiegate sono quelle in dotazione ai servizi ed agli uffici. Nuove risorse strumentali sono previste per il continuo aggiornamento dei nuovi programmi software comunale e parco hardware.

**Obiettivo:** riproporre, in collaborazione con l'assessorato alle scuole, il percorso di formazione "Festa dell'Albero", sia in corrispondenza del 21 novembre, "giornata nazionale degli alberi", sia con momenti di formazione successiva nel periodo primaverile tramite laboratori/uscite didattiche; diffusione di materiale informativo e presidi per la lotta preventiva alle zanzare nelle aree private, intensificazione delle attività di disinfezione zanzare nelle aree pubbliche coordinando le attività a seguito delle operazioni di sfalcio; organizzazione di eventi per la sensibilizzazione alla riduzione dei rifiuti abbandonati nel territorio (es. adesione a "Puliamo il Mondo").

### **Settore I – Servizi Tecnici**

Verde pubblico ed attrezzato: L'Amministrazione intende migliorare gli standard di manutenzione del verde pubblico e delle attrezzature ludiche con la finalità di una migliore qualità e fruibilità delle aree stesse esistenti nel territorio comunale e verde attrezzato.

In tale ottica si inquadrano per l'anno 2017 l'espletamento degli appalti per:

- la gestione manutenzione verde pubblico
- il diserbo delle aree pubbliche e stradali
- il servizio gestione parchi e segnaletica manifestazioni
- il servizio di abbattimento e potatura alberature
- ispezioni attrezzature ludiche e loro manutenzione

**Investimenti:** Sono previsti investimenti per il programma

**Risorse umane:** Il presente programma utilizza le risorse umane dell'ufficio, del personale operativo, oltre che il ricorso al mercato relativamente a forniture e servizi. Per le competenze non disponibili all'interno dell'amministrazione si farà ricorso al mercato.

**Obiettivo:**

- garantire l'accessibilità e la fruibilità in sicurezza delle aree verdi e delle loro attrezzature
- garantire la corretta manutenzione del patrimonio arboreo, provvedendo a mettere in sicurezza quello in condizioni precarie di salute. Integrazione del Patrimonio arboreo con piante "Nuovi nati" o di sostituzione per quelle eventualmente abbattute.

### **Programma 03 – Rifiuti**

**Finalità:** Amministrazione, vigilanza, ispezione, funzionamento o supporto alla raccolta, al trattamento e ai sistemi di smaltimento dei rifiuti.

Comprende le spese per la pulizia delle strade, delle piazze, dei viali, dei mercati, per la raccolta di tutti i tipi di rifiuti, differenziata e indifferenziata, per il trasporto in discarica o al luogo di trattamento.

**Motivazione:** Dal 2006 il servizio di gestione rifiuti ed igiene urbana in generale è stato affidato in convenzione al Consorzio Obbligatorio per lo Smaltimento RSU Bacino Padova Quattro, in liquidazione e, dall'anno 2014, la gestione del servizio è stata ceduta al Consorzio volontario di secondo grado Padova Sud. Dal 1/1/2016 è tornata in capo al Comune la titolarità della Concessione, poiché l'ente con delibera di C.C. n. 35/2015 ha disposto il subentro al contratto di concessione del 3 agosto 2010 in funzione di Ente concedente per il proprio ambito territoriale fino a che non verrà costituito il Consiglio di Bacino, ai sensi della L.R. n. 52/2012. A seguito di tale subentro le imprese appartenenti all'A.T.I. hanno ritenuto opportuno ridefinire le modalità operative del servizio svolto per il comune di Piove di Sacco. Con atto del 09/03/2016 l'A.T.I. ha provveduto alla modifica del regolamento interno prevedendo una nuova suddivisione delle prestazioni oggetto della concessione, riservando alla società Padova Tre S.r.l. (mandataria) il coordinamento generale del rapporto tra l'R.T.I. e il Comune di Piove di Sacco (soggetto divenuto concedente) e trasferendo alla Società S.E.S.A. S.p.A. la gestione della raccolta, trasporto e smaltimento dei rifiuti, le operazioni di elaborazione e spedizione delle fatture verso l'utenza, nonché la gestione dello sportello riservato all'utenza sito presso i locali del Polisportello comunale.

In data 10 ottobre 2016 si è provveduto alla costituzione, ai sensi della legge regionale sopracitata, il nuovo Consiglio di Bacino Padova Sud, nonché all'elezione del presidente. In conformità a quanto stabilito dalla specifica convenzione approvata dai comuni partecipanti, spetterà all'assemblea di bacino, in qualità di organo di indirizzo e di controllo politico-amministrativo del consiglio, l'individuazione delle politiche e delle strategie e le modalità organizzative del servizio integrato di gestione dei rifiuti in affidamento al gestore. Spetta altresì, all'assemblea di bacino, l'approvazione del piano finanziario, delle relative tariffe e regolamento per ogni singolo comune. fermo restando che il comune intende esprimere una posizione informata per tutte le decisioni che sarà chiamato ad esprimere.

Resta, comunque, in capo all'ente, la sorveglianza sul buon andamento del servizio, la collaborazione con il gestore e la ditta esecutrice della raccolta dei rifiuti e dello spazzamento delle aree pubbliche, l'individuazione e risoluzione di problematiche specifiche territoriali e l'attività propositiva in merito a possibili miglioramenti gestionali.

Centro raccolta: nel corso dell'anno si procederà alla realizzazione dell'intervento di potenziamento del centro raccolta di via Fiumicello, per il quale si prevede l'ampliamento delle arre di stoccaggio degli ingombranti, l'ampliamento della tettoia degli accumulatori, la realizzazione della rete antincendio con idranti e colonnine, oltre che di un serbatoio di accumulo per l'acqua necessaria. Successivamente, con altro finanziamento verrà recuperato all'uso anche l'ex canile, per il quale è stato stipulato un comodato con l'ULSS proprietaria dell'immobile

**Investimenti:** in seguito alla costituzione del nuovo Consiglio di Bacino si prevede di non investire specificamente in competenza che dovrebbe essere assunta almeno in parte dal nuovo Ente pubblico.

**Risorse umane:** Il presente programma utilizza le risorse umane dell'ufficio.

**Risorse strumentali:** Le risorse strumentali impiegate sono quelle in dotazione ai servizi ed agli uffici. Nuove risorse strumentali sono previste per il continuo aggiornamento dei nuovi programmi software comunale e parco hardware.

si prevede a bilancio un importo necessario per la realizzazione delle opere, in parte facendo ricorso a fondi propri, in parte al contributo concesso dalla Regione del Veneto.

**Obiettivo:** verifica e controllo del consuntivo PEF 2015 del PEF previsionale 2016, ad oggi ancora non pervenuti nella rielaborazione richiesta con delibera di C.C. n. 19 del 29 aprile 2016. Verifica e controllo del consuntivo PEF 2016 e previsionale anno 2017.

### **Programma 08 – Qualità dell'aria e riduzione dell'inquinamento**

**Finalità:** Amministrazione e funzionamento delle attività relative alla tutela dell'aria e del clima, alla riduzione dell'inquinamento atmosferico, acustico e delle vibrazioni, alla protezione dalle radiazioni.

**Motivazione:** Rinnovo dei contributi finanziari a favore dei cittadini per l'installazione sull'auto di impianti a gas per favorire l'utilizzo di combustibili a minore impatto ambientale, riducendo le emissioni inquinanti prodotte dagli autoveicoli.

Introduzione di nuovi contributi a favore dei cittadini per l'acquisto di bici elettriche a pedalata assistita per favorire la mobilità alternativa.

Altri interventi ed attività di sensibilizzazione per il contenimento dell'inquinamento atmosferico, soprattutto in relazione all'inquinamento invernale da PM10.

Rinnovo dell'incentivazione economica ai cittadini per favorire lo smaltimento dei manufatti in cemento amianto nel territorio comunale al fine di ridurre le problematiche legate alla presenza di tale materiale pericoloso per la salute quando presente quale contaminante dell'aria e del suolo; informazioni sulla corretta manutenzione, rimozione e smaltimento.

Approvazione della variante al Piano di classificazione acustica comunale e del Regolamento per la tutela dall'inquinamento acustico per adeguamento alle mutate realtà ed eventuali problematiche riscontrate, redatto dallo studio incaricato nel corso dell'anno 2016.

**Investimenti:** Non sono presenti investimenti per il programma.

**Risorse umane:** Il presente programma utilizza principalmente le risorse umane dell'ufficio. Laddove di dovessero mostrare carenze di competenze si procederà all'affidamento di incarichi esterni.

**Risorse strumentali:** Le risorse strumentali impiegate sono quelle in dotazione ai servizi ed agli uffici. Nuove risorse strumentali sono previste per il continuo aggiornamento dei nuovi programmi software comunale e parco hardware

Capitolo	Art.	Descrizione	Stanz.Ass. CO 2016	Prev.Iniz.CO 2017	Prev. 2^ anno plur. 2018	Prev. 3^ anno plur. 2019
		<b>MISSIONE 9</b>				
15700	0	INTERVENTI PER LA TUTELA DELL'AMBIENTE -	11.000,00	11.000,00	11.000,00	11.000,00
15700	2	CONTRIBUTI PER TUTELA AMBIENTALE - INTERVENTI DI BONIFICA EDIFICI CON ETERNIT -	3.000,00	0	0	0
0	0	TITOLO 09 01 1 - Spese correnti	14.000,00	11.000,00	11.000,00	11.000,00
32341	0	INTERVENTI MANUTENTORI SU MAGLIA IDRAULICA TERRITORIALE - CONTRIBUTO AL CONSORZIO - (AVANZO)	0	50.000,00	0	0
0	0	Progr. 09 01 1 - Difesa del suolo	14.000,00	61.000,00	11.000,00	11.000,00
15680	0	INTERESSI PASSIVI PER MUTUI ED INDEBITAMENTI PATRIMONIALI RELATIVI AI SERV.COMPRESI NELLA RUBRICA 601 - A	10.122,30	9.169,19	8.164,70	7.106,03
15680	1	INTERESSI PASSIVI PER MUTUI ED INDEBITAMENTI PATRIMONIALI RELATIVI AI SERVIZI COMPRESI DELLA RUBRICA 601	4.639,62	4.234,19	3.814,11	3.378,84
15701	1	PIANTUMAZIONE ALBERI PER NUOVI NATI (L. 113/92)	4.000,00	4.000,00	4.000,00	4.000,00
17366	0	SPESE PER LA SENSIBILIZZAZIONE ALLA TUTELA DELL'AMBIENTE, DEL TERRITORIO E DELL'ECOLOGIA	1.100,00	0	0	0
17366	1	SPESE PER LA SENSIBILIZZAZIONE ALLA TUTELA DELL'AMBIENTE, DEL TERRITORIO E DELL'ECOLOGIA	2.400,00	3.500,00	3.500,00	3.500,00
18060	1	SP.GESTIONE VERDE PUBBLICO STRADALE (PREST.SERVIZI)	230.000,00	240.000,00	240.000,00	240.000,00
18060	2	VERDE PUBBLICO PARCHI - GIARDINI MANUTENZIONI	40.000,00	40.000,00	40.000,00	40.000,00
18061	0	SP.GESTIONE PARCHI E GIARDINI VERDE PUBBLICO - UTENZE -FUNZIONAMENTO	3.500,00	3.500,00	3.500,00	3.500,00
0	0	TITOLO 09 02 1 - Spese correnti	295.761,92	304.403,38	302.978,81	301.484,87
32339	0	INTERVENTO PER LAVORI DI MIGLIORIA ECOCENTRO - (CAP. 40129 PER E. 60.000 + AVANZO )	500	119.500,00	0	0
32339	91	F.P.V. INTERVENTO PER LAVORI DI MIGLIORIA ECOCENTRO - (CAP. 40129 PER E. 60.000 + AVANZO )	119.500,00	0	0	0
32560	0	ORTO PARCO VIA SAN ROCCO (fondi ex ENETOI -)	68.000,00	68.000,00	52.000,00	45.000,00
0	0	TITOLO 09 02 2 - Spese in conto capitale	188.000,00	187.500,00	52.000,00	45.000,00
0	0	Progr. 09 02 1 - Tutela, valorizzazione e recupero ambientale	483.761,92	491.903,38	354.978,81	346.484,87

Capitolo	Art.	Descrizione	Stanz.Ass. CO 2016	Prev.Iniz.CO 2017	Prev. 2^ anno plur. 2018	Prev. 3^ anno plur. 2019
10810	2	STIPENDI E ALTRI ASSEGNI FISSI AL PERSONALE UFF. AMBIENTE	24.857,45	24.857,45	24.857,45	24.857,45
10820	2	ONERI PREVIDENZIALI, ASSISTENZIALI ED ASSICURATIVI OBBLIGATORI A CARICO DEL COMUNE (UFFICIO AMBIENTE)	7.160,90	7.160,90	7.160,90	7.160,90
10828	2	I.R.A.P. - PERSONALE UFF. AMBIENTE -	2.112,88	2.112,88	2.112,88	2.112,88
0	0	Titolo 09/03 - Spese correnti	34.131,23	34.131,23	34.131,23	34.131,23
32340	0	REALIZZAZIONE PIATTAFORME ECOLOGICHE RACCOLTA RIFIUTI (CAP. 40130 + AVANZO)	3.702,70	142.697,30	0	0
32340	91	F.P.V. REALIZZAZIONE PIATTAFORME ECOLOGICHE RACCOLTA RIFIUTI (CAP. 40130 + AVANZO)	142.697,30	0	0	0
0	0	Titolo 09/03/2 - Spese in conto capitale	36.400,00	142.697,30	0	0
0	0	Prog. 09/03 - Rifiuti	30.531,23	176.823,33	34.131,23	34.131,23
15800	0	MANUTENZIONE OPERE DI FOGNATURA -	8.000,00	8.000,00	8.000,00	8.000,00
16881	0	SPESE DIVERSE SERVIZIO IDRICO	5.500,00	2.000,00	2.000,00	2.000,00
17230	0	INTERESSI PASSIVI PER MUTUI ED INDEBITAMENTI PATRIMONIALI RELATIVI AI SERVIZI COMPRESI NELLA RUBRICA (FO...	6.017,07	2.663,32	0	0
0	0	Titolo 09/04/1 - Spese correnti	10.517,07	12.663,32	10.000,00	10.000,00
0	0	Prog. 09/04 - Servizio Idrico Integrato	10.517,07	12.663,32	10.000,00	10.000,00
17163	0	CONTRIBUTI A PRIVATI PER CONVERSIONE AUTO A GAS METANO - GPL	2.000,00	5.000,00	5.000,00	5.000,00
0	0	Titolo 09/08/1 - Spese correnti	2.000,00	5.000,00	5.000,00	5.000,00
0	0	Prog. 09/08 - Qualità dell'aria: riduzione dell'inquinamento	2.000,00	5.000,00	5.000,00	5.000,00
0	0	Miss. 09: Sviluppo sostenibile e tutela del territorio e dell'ambiente	699.810,22	747.395,23	415.110,04	406.616,10

## MISSIONE 10 – TRASPORTI E DIRITTO ALLA MOBILITA'

### Settore I – Servizi Tecnici

Finalità: Amministrazione e funzionamento delle attività per la viabilità e lo sviluppo e il miglioramento della circolazione stradale. Amministrazione e funzionamento delle attività relative all'illuminazione stradale.

Motivazione: Gestione ordinaria e manutenzione dei servizi e delle infrastrutture della viabilità, illuminazione pubblica. Garantire il mantenimento dell'efficienza delle infrastrutture comunali e il loro corretto utilizzo a beneficio della collettività.

Tale gestione si attua su un demanio così sommariamente individuato:

#### Viabilità

- Strade comunali urbane ed extraurbane per 101 km
- Piazze comunali per 29.230 mq.
- Strade vicinali per 40,60 km
- Piste ciclabili per 21,00 km
- Piazzale Serenissima (area attrezzata S.Martino)
- Manufatti stradali (pontili, passerelle, attraversamenti, percorsi pedonali, etc)



**Segnaletica**

- Cartelli e sostegni
- Segnaletica orizzontale

**Illuminazione pubblica**

- Impianti n° 158 per n. 4536 Punti luce

**Impianti semaforici e lampeggiatori**

- Impianto via Marconi - Davila
- Impianto via A.Valerio - Parini
- Impianto via A.Valerio - Boresse
- Impianto via Provinciale per Corte/Villa
- Impianto via Michiel/Lucchini

**Fognature**

- Condotte acque bianche per 55 km

**Programma 05 – Viabilità ed infrastrutture stradali.**

**Finalità:** Amministrazione e funzionamento delle attività per la viabilità, lo sviluppo e il miglioramento della circolazione stradale. Amministrazione e funzionamento delle attività relative all'illuminazione stradale.

**Motivazione:** Gestione ordinaria e manutenzione dei servizi e delle infrastrutture della viabilità, illuminazione pubblica. Garantire il mantenimento dell'efficienza delle infrastrutture comunali e il loro corretto utilizzo a beneficio della collettività.

**Investimenti:** Sono previsti investimenti nella programmazione lavori pubblici

Oltre agli investimenti previsti dal programma lavori pubblici e dal bilancio, si segnalano ulteriori esigenze che potranno esser finanziate con il reperimento in corso dell'anno di ulteriori fondi.

descrizione intervento		importo	note
<b>STRADALI - categoria A01-01</b>			
LP0224 Interventi di ripristino sicurezza stradale viaria e pedonale - asfaltature anno 2017	€.	550.000,00	
LP0115 a Rotatoria tra le vie Marconi, Davila, Mazzini (compreso aggiornamento progetto)	€.	270.000,00	
0240 Viale degli Illustri - predisposizione infrastrutture e opere stradali su via Fiumicello	€.	25.000,00	
LP0112c Pista ciclabile Beverare - Ponte sul Brenta - Sampieri - 2° stralcio + Ponte su Brentella Vecchia (chiusa consorzio)	€.	210.000,00	
LP0237 Rotatoria tra via Alessio Valerio e via Parini (2016)	€.	220.000,00	
LP0236 Realizzazione pista ciclabile lungo via Piovega tra via Piasiri e via Convento	€.	300.000,00	
LP0251 Nuova strada collegamento Via Petrarca Via Parini	€.	550.000,00	
Collegamento ciclabile via Ansedisio	€.		Importo da definire
LP0235 Completamento pista ciclabile lungo via Piave tra via Breda e piazzale Giambellino	€.	168.000,00	
Collegamento ciclabile via Zabarella - asfaltatura - rete acque bianche	€.		Importo da definire
Ciclabile via Botta tra piscina e scolo Botta	€.	50.000,00	

**Risorse umane:** Il presente programma utilizza le risorse umane dell'ufficio -per prestazioni tecniche non disponibili all'interno dell'amministrazione, si farà ricorso al mercato.

**Risorse strumentali:** Le risorse strumentali impiegate sono quelle in dotazione ai servizi ed agli uffici. Nuove risorse strumentali sono previste per il continuo aggiornamento dei nuovi programmi software comunale e parco hardware.

Capitolo	Art.	Descrizione	Stanz.Ass. CO 2016	Prev.Iniz.CO 2017	Prev. 2^ anno plur. 2018	Prev. 3^ anno plur. 2019
		<b>MISSIONE 10</b>				
19210	0	STIPENDI ED ALTRI ASSEgni FISSI AL PERSONALE VIABILITA' ED ILLUMINAZIONE	164.965,06	164.965,06	164.965,06	164.965,06

Capitolo	Art.	Descrizione	Stanz.Ass. CO 2016	Prev.Iniz.CO 2017	Prev. 2^ anno plur. 2018	Prev. 3^ anno plur. 2019
19220	0	ONERI PREVIDENZIALI, ASSISTENZIALI ED ASSICURATIVI OBBLIGATORI A CARICO DEL COMUNE PERSONALE VIABILITA' E ...	49.224,56	49.224,56	49.224,56	49.224,56
19220	30	CONTRIBUTI SOCIALI FIGURATIVI (ASSEGNI FAMILIARI; ONERI PERSONALE IN QUIESCENZA, ECC.) VIABILITA'	661,74	718,56	718,56	718,56
19230	0	I.R.A.P. - PERSONALE ADDETTO ALLA VIABILITA' - ILLUMINAZIONE	12.348,59	12.348,59	12.348,59	12.348,59
19321	0	SPESE PER CANONI DI MANUTENZIONE ILLUMINAZIONE PUBBLICA E SEMAFORI	80.000,00	65.000,00	65.000,00	65.000,00
19321	1	SPESE PER MANUTENZIONE STRAORDINARIA IMPIANTI ILLUMINAZIONE PUBBLICA - SEMAFORICI	49.000,00	40.000,00	40.000,00	40.000,00
19330	0	SPESE PER GESTIONE PARCHEGGI A PAGAMENTO	50.000,00	50.000,00	50.000,00	50.000,00
19331	0	ACQUISTO MATERIALE PER FUNZIONAMENTO - MANTENIMENTO GESTIONE PARCHEGGI A PAGAMENTO -	20.000,00	15.000,00	15.000,00	15.000,00
19331	1	SPESE PER GESTIONE PARCHEGGI A PAGAMENTO - LAVORO FLESSIBILE	3.750,00	0	0	0
19331	2	GESTIONE PARCHEGGI A PAGAMENTO - MANUTENZIONI - FUNZIONAMENTO	10.000,00	15.000,00	15.000,00	15.000,00
19360	0	INTERESSI PASSIVI RELATIVI ALLA FUNZIONE 8 - ILL. PUBBLICA -	13.740,78	12.917,32	12.055,30	11.152,90
19370	1	CONSUMO ENERGIA ELETTRICA PER LA PUBBLICA ILLUMINAZIONE	380.000,00	380.000,00	380.000,00	380.000,00
19380	0	SPESE PER LE STRADE-VIABILITA'- SEGNALETICA -ILL.PUBBLICA -	65.000,00	40.000,00	40.000,00	40.000,00
19380	1	SPESE PER MANUTENZIONE SUOLO STRADALE E VIABILITA' (PEDONALE - CARRABILE - INVERNALE)	200.000,00	120.000,00	120.000,00	120.000,00
19380	2	SPESE PER SEGNALETICA ORRIZZONTALE E VERTICALE - VIABILITA' COMUNALE -	50.000,00	50.000,00	50.000,00	50.000,00
19380	4	LAVORI DI MANUTENZIONE E MESSA IN SICUREZZA DI STRADE FINANZATE CON PROVENTI DERIVANTI DA ART. 142 COMMA 12TER - E ART. 208 C.D.S. (ASFALTATURE ) CONTRAVVENZIONI ANNO 2014	198.408,18	0	0	0
19380	5	LAVORI DI MANUTENZIONE E MESSA IN SICUREZZA DI STRADE FINANZATE CON PROVENTI DERIVANTI DA ART. 142 COMMA 12TER - E ART. 208 C.D.S. CONTRAVVENZIONI ANNO IN CORSO	165.000,00	0	0	0
19381	1	SERVIZIO DI DISERBO STRADALE -	35.000,00	35.000,00	35.000,00	35.000,00

Capitolo	Art.	Descrizione	Stanz.Ass. CO 2016	Prev.Iniz.CO 2017	Prev. 2^ anno plur. 2018	Prev. 3^ anno plur. 2019
19382	0	SPESE PULIZIA CADITOIE - MANUTENZIONE STRADE -	80.000,00	70.000,00	70.000,00	70.000,00
19385	0	CONTRIBUTI MANUTENZIONE RIPRISTINO STRADE	0	5.000,00	5.000,00	5.000,00
19390	0	SPESE MANUTENZIONI E RIPRISTINI A SEGUITO DANNEGGIAMENTI - RIPRISTINI DA CON RECUPERI ASSICURATIVI - CAP. 31382-	20.000,00	20.000,00	20.000,00	20.000,00
19400	0	SPESE PER MANUTENZIONE STRADE - VERDE - COMPARTECIPAZIONE VENETO STRADE	20.957,72	28.535,28	15.000,00	15.000,00
19400	91	F.P.V. SPESE PER MANUTENZIONE STRADE - VERDE - COMPARTECIPAZIONE VENETO STRADE	13.535,28	0	0	0
19410	0	INTERESSI PASSIVI PER MUTUI ED INDEBITAMENTI RELATIVI AI SERVIZI COMPRESI NELLA RUBRICA (VI...	308.311,55	274.829,74	240.626,29	207.925,97
19410	1	INTERESSI PASSIVI PER MUTUI ED INDEBITAMENTI RELATIVI AI SERVIZI COMPRESI NELLA RUBRICA - DA ALTRI SOGGETTI	46.053,60	42.534,80	38.858,86	35.022,82
0	0	Totale 10.05.41 - Spese correnti	2.035.957,06	1.491.073,91	1.438.797,22	1.401.358,26
34752	0	LAVORI MANUTENZIONI STRADALI - CON CONTRIBUTO REGIONE PER OO.PP. (CAP.40161 - 34797-34795)	129.150,00	129.150,00	0	0
34752	1	LAVORI DI MANUTENZIONE STRADALI . CON CONTRIBUTO REGIONE PER OPERE PUBBLICHE (CAP. 40211- 34779)	0	300.000,00	0	0
34754	0	ILLUMINAZIONE PUBBLICA - EFFICIENTAMENTO ENERGETICO ED ADEGUAMENTO L.R. 17/2009 - 1 STRALCIO (CONTRAVVENZIONI ANNO 2014 + DEVOLUZIONE MUTUO NR. 287 - PER E. 27.487,02)	9.650,66	240.135,62	0	0
34754	1	ILLUMINAZIONE PUBBLICA - EFFICIENTAMENTO ENERGETICO ED ADEGUAMENTO L.R. 17/2009 - 2 STRALCIO (F.DI PROPRI-REGIONE DA CAP. 40211-34779)	300.000,00	0	0	0
34754	2	ILLUMINAZIONE PUBBLICA - EFFICIENTAMENTO ENERGETICO ED ADEGUAMENTO L.R. 17/2009 - 3 STRALCIO PROG. 225	0	0	300.000,00	0
34754	3	ILLUMINAZIONE PUBBLICA - EFFICIENTAMENTO ENERGETICO ED ADEGUAMENTO L.R. 17/2009 - 4 STRALCIO PROG. 230	0	0	0	250.000,00

Capitolo	Art.	Descrizione	Stanz.Ass. CO 2016	Prev.Iniz.CO 2017	Prev. 2 <sup>a</sup> anno plur. 2018	Prev. 3 <sup>a</sup> anno plur. 2019
34754	91	F.P.V. ILLUMINAZIONE PUBBLICA - EFFICIENTAMENTO ENERGETICO ED ADEGUAMENTO L.R. 17/2009 - 1 STRALCIO (CONTRAVVENZIONI ANNO 2014 + DEVOLUZIONE MUTUO NR. 287 - PER E. 27.487,02)	240.135,62	0	0	0
34756	2	POTENZIAMENTO VIA RUSTEGHELLO BASSA - PROG. 114 - PROTOCOLLO D'INTESA PROVINCIA PADOVA - COMUNE BRUGINE - CON CONTRAVVENZIONI 2015 (EX MUTUO CASSA DD.PP. -DEVOLUTO A NUOVA SCUOLA)	0	227.491,12	0	0
34756	93	F.P.V. POTENZIAMENTO VIA RUSTEGHELLO BASSA - PROG. 114 - PROTOCOLLO D'INTESA PROVINCIA PADOVA - COMUNE BRUGINE - CON CONTRAVVENZIONI 2015 (EX MUTUO CASSA DD.PP. -DEVOLUTO A NUOVA SCUOLA)	227.491,12	0	0	0
34757	0	ROTATORIA VIGILI DEL FUOCO - VIA PARINI - (CONTRAVVENZIONI 2016)	8.120,32	211.879,68	0	0
34757	91	F.P.V. ROTATORIA VIGILI DEL FUOCO - VIA PARINI - (CONTRAVVENZIONI 2016)	211.879,68	0	0	0
34758	0	ROTATORIA VIA DAVILA (AVANZO 2015 -CONTRAVVENZIONI)	0	270.000,00	0	0
34760	0	NUOVA STRADA COLLEGAMENTO VIA PETRARCA VIA PARINI - PROG. 251 -	0	550.000,00	0	0
34773	0	RISTRUTTURAZIONE STRADE I LOTTO (VIE SANTINI,ALPINI,DE GASPERI,MADONNA POPOLO,MAMELI, BOTTA,S.ANTONIO)- MUTUO	0	29.531,07	0	0
34773	91	F.P.V. RISTRUTTURAZIONE STRADE I LOTTO (VIE SANTINI,ALPINI,DE GASPERI,MADONNA POPOLO,MAMELI, BOTTA,S.ANTONIO)- MUTUO	29.531,07	0	0	0
34779	0	LAVORI PER LA MESSA IN SICUREZZA DELLA S.P.CORTE E RIFACIMENTO DI TRE PASSERELLE PEDONALI -PROG. 214 - (FONDI PROPRI - CONTRIBUTO REGIONE)	288.753,24	39.796,13	0	0

Capitolo	Art.	Descrizione	Stanz.Ass. CO 2016	Prev.Iniz.CO 2017	Prev. 2^ anno plur. 2018	Prev. 3^ anno plur. 2019
34779	91	F.P.V. LAVORI PER LA MESSA IN SICUREZZA DELLA S.P.CORTE E RIFACIMENTO DI TRE PASSERELLE PEDONALI -PROG. 214 - (FONDI PROPRI - CONTRIBUTO REGIONE)	39.796,13	0	0	0
34781	0	MANUTENZIONE AGGREGATA STRADE E PIAZZE - ASFALTATURE 2014 (PROG. 212) - Devoluzione mutuo per E. 300.000 (da cap. 34756/2)- avanzo per E. 100.000 - F.P. CONTRAVVENZIONI PER 90.000	4.399,31	29.472,44	0	0
34781	91	F.P.V. MANUTENZIONE AGGREGATA STRADE E PIAZZE - ASFALTATURE 2014 (PROG. 212) - Devoluzione mutuo per E. 300.000 (da cap. 34756/2)- avanzo per E. 100.000 - F.P. CONTRAVVENZIONI PER 90.000	29.472,44	0	0	0
34782	0	INTERVENTI DI RIPRISTINO SICUREZZA STRADALE (PROG.222) MANUTENZIONE STRADE -	210.148,73	4.851,27	0	0
34783	0	INTERVENTI DI RISPRISTINO SICUREZZA STRADALE - PROG. 224 - ASFALTATURE 2017	0	550.000,00	500.000,00	500.000,00
34790	0	LAVORI DI MANUTENZIONE STRAORDINARIA PONTE VIA MONTAGNON (CONTRAVVENZIONI 2016)	10.657,92	134.342,08	0	0
34790	91	F.P.V. LAVORI DI MANUTENZIONE STRAORDINARIA PONTE VIA MONTAGNON (CONTRAVVENZIONI 2016)	134.342,08	0	0	0
34794	1	PISTA CICLABILE BEVERARE - PONTE SUL BRENTA - SAMPIERI - PROG. 112 (mutuo cassa 303 per E. 246.240 - MULTE PER E. 33.760)	217.894,50	62.105,50	0	0
34794	2	PISTA CICLABILE BEVERARE - PONTE SUL BRENTA - SAMPIERI - PROG. 112 I^ STRALCIO 2^ LOTTO (CON CONTRAVVENZIONI 2016)	113.597,39	26.402,61	0	0
34794	91	F.P.V. PISTA CICLABILE BEVERARE - PONTE SUL BRENTA - SAMPIERI - PROG. 112 (mutuo cassa 303 per E. 246.240 - ONERI PER E. 33.760)	62.105,50	0	0	0
34795	0	- LAVORI DI REALIZZAZIONE DI NUOVO PONTE VIA SAN D.SAVIO / PIAVE (FONDI PROPRI-CONTRIBUTO REGIONE PIOVE SHOPPING)	103.318,94	116.234,31	0	0

Capitolo	Art.	Descrizione	Stanz.Ass. CO 2016	Prev.Iniz.CO 2017	Prev. 2^ anno plur. 2018	Prev. 3^ anno plur. 2019
34795	91	F.P.V. LAVORI DI REALIZZAZIONE DI NUOVO PONTE VIA SAN D.SAVIO / PIAVE (FONDI PROPRI-CONTRIBUTO REGIONE PIOVE DI SHOPPING)	116.234,31	0	0	0
34796	0	INTERVENTI DIVERSI PER MOBILITA' DEBOLE ( PISTA CICLABILE NEL CENTRO STORICO CON COLLEGAMENTO PIAZZE E VIA DAVILA) - (ATTRAVERSAMENTI PEDONALI VIALE ALPINI-INCROCIO VIA V.VENETO) (PROVENTI CONTRAVVENZIONI 2013)	8.877,45	539,12	0	0
34796	91	F.P.V. INTERVENTI DIVERSI PER MOBILITA' DEBOLE ( PISTA CICLABILE NEL CENTRO STORICO CON COLLEGAMENTO PIAZZE E VIA DAVILA) - (ATTRAVERSAMENTI PEDONALI VIALE ALPINI-INCROCIO VIA V.VENETO)	539,12	0	0	0
0	0	Miss:10:052: Spese in conto capitale	2.496.091,59	2.921.330,95	300.000,00	759.000,00
0	0	Prov:10:05: Viabilità e infrastrutture stradali	4.532.052,59	4.413.004,86	2.238.797,22	2.151.358,46
0	0	Miss:10: Trasporti e diritto alla mobilità	4.532.052,59	4.413.004,86	2.238.797,22	2.151.358,46

## MISSIONE 11 – SOCCORSO CIVILE

**Finalità:** Amministrazione e funzionamento delle attività relative agli interventi di protezione civile sul territorio.

### Programma 01 - Sistema di Protezione Civile

**Finalità:** Amministrazione e funzionamento delle attività relative agli interventi di protezione civile.

**Motivazione:** Servizio H24 per garantire un servizio di supporto alla popolazione fuori dell'orario lavorativo per garantire il ripristino di servizi essenziali.

**Protezione civile:**

Gestire i rapporti con il gruppo comunale di protezione civile.

Gestire la convenzione costituente il Distretto di Protezione civile del Piovese e mantenere i rapporti con il Coordinamento dei Volontari dei gruppi comunali appartenenti al distretto stesso.

Gestire gli interventi in emergenza;

Gestire le richieste di rimborso dei danni conseguenti a calamità naturale dichiarata.

**Dotazioni magazzino comunale e del magazzino distrettuale:**

#### 1. Magazzino zonale protezione civile

- 1.1. Fuoristrada
- 1.2. Autocarro Ford transit
- 1.3. Autocarro KIA
- 1.4. Torre faro carrellata
- 1.5. Carrello trasporto
- 1.6. Barche – n° 2
- 1.7. Generatori – n° 3
- 1.8. Pompe – n° 8
- 1.9. Motoseghe – n° 4
- 1.10. Attrezzature minute

#### 2. Magazzino comunale protezione civile

- 2.1. Fuoristrada
- 2.2. Autocarro specializzato Magirus
- 2.3. Tema
- 2.4. Torre faro

- 2.5. Carrello trasporto
- 2.6. Generatori - n° 3
- 2.7. Pompe prosciugamento - n° 3
- 2.8. Motoseghe - n° 3
- 2.9. Attrezzature minute

**Investimenti:** Non sono presenti investimenti per il programma.

Al fine di mantenere l'operatività del Gruppo Comunale di Protezione Civile vista la difficoltà con cui la Motorizzazione civile accerta la regolarità del Autocarro specializzato Magirus in occasione delle revisioni periodiche annuali, occorre prendere a breve termine la sua sostituzione con altro mezzo analogo per prestazioni. Si quantifica come segue l'importo dell'investimento necessario.

descrizione intervento	importo	note
Acquisio automezzo Protezione Civile	€ 50.000,00	

**Risorse umane:** Il presente programma utilizza le risorse umane dell'ufficio.

**Risorse strumentali:** Le risorse strumentali impiegate sono quelle in dotazione ai servizi ed agli uffici.

Capitolo	Art.	Descrizione	Stanz.Ass. CO 2016	Prev.Iniz.CO 2017	Prev. 2 <sup>a</sup> anno plur. 2018	Prev. 3 <sup>a</sup> anno plur. 2019
		<b>MISSIONE 11</b>				
12800	1	SP. SERVIZIO DI PROTEZIONE CIVILE	5.000,00	5.000,00	5.000,00	5.000,00
12801	0	SPESE PER SERVIZI DI PROTEZIONE CIVILE - UTENZE E CANONI -	9.000,00	8.000,00	8.000,00	8.000,00
12801	1	SPESE SERV.DISTRETTUALE PROTEZIONE CIVILE - E PREST.SERVIZI DIVERSI	9.000,00	10.000,00	10.000,00	10.000,00
12801	2	SPESE PER SERVIZI DI PROTEZIONE CIVILE - SPESE PER ACCERTAMENTI SANITARI -	1.000,00	1.000,00	1.000,00	1.000,00
12801	3	SPESE PROTEZIONE CIVILE -ACQUISTO MATERIALE	10.000,00	10.000,00	10.000,00	10.000,00
0	0	Totale MI.01 - Spese correnti	34.000,00	34.000,00	34.000,00	34.000,00
0	0	Prog. 1.001 - sistema di protezione civile	34.000,00	34.000,00	34.000,00	34.000,00
0	0	Miss. 11 - Soccorso civile	34.000,00	34.000,00	34.000,00	34.000,00

## MISSIONE 12 – DIRITTI SOCIALI POLITICHE SOCIALI E FAMIGLIE

**Finalità:** Amministrazione, funzionamento e fornitura dei servizi e delle attività in materia di protezione sociale a favore e a tutela dei diritti della famiglia, dei minori, degli anziani, dei disabili, dei soggetti a rischio di esclusione sociale, ivi incluse le misure di sostegno e sviluppo alla cooperazione e al terzo settore che operano in tale ambito. Sono incluse le attività di supporto alla programmazione, al coordinamento e al monitoraggio delle relative politiche. Dal mese di febbraio 2015 il sistema dei Servizi sociali è progettato e gestito in convenzione tra il Comune di Piove di Sacco (capofila) ed il Comune di Polverara.

### Programma 01 – Interventi per l'infanzia e i minori e per l'asilo nido

**Finalità:** Amministrazione e funzionamento delle attività per l'erogazione di servizi e il sostegno a interventi a favore dell'infanzia, dei minori.

#### Motivazione:

- asilo nido comunale volto a sostenere le famiglie con bambini in fascia 0-3 anni; nel luglio 2017 scadrà il contratto con la Cooperativa Codess Sociale e bisognerà quindi predisporre per i primi mesi dell'anno una nuova gara d'appalto per l'affidamento del Servizio;
- sostegno al reddito per famiglie monogenitoriali o per famiglie numerose anche attraverso

trasferimenti da regione e provincia; nel 2016 con legge di stabilità e successivo decreto del Ministro del Lavoro e delle Politiche Sociali, è stato avviato il Sostegno all'Inclusione Attiva (SIA) che prevede l'erogazione di un sussidio economico alle famiglie in condizioni economiche disagiate subordinato all'adesione ad un progetto personalizzato di attivazione sociale e lavorativa predisposto dai Servizi Sociali dei Comuni in rete con i Servizi per l'Impiego, i servizi sanitari e le Scuole nonché soggetti privati ed Enti no profit. Tale misura di contrasto alla povertà ha preso avvio in data 02/09/2016 mentre una progettazione più ampia prevista sarà avviata nel corso dell'anno;

- la protezione e tutela dei minori in situazione di rischio e pregiudizio avviene attraverso l'equipe dedicata a effettuare: la stima delle segnalazioni e delle informazioni giunte al servizio sociale, la presa in carico delle famiglie e dei minori, la realizzazione degli approfondimenti richiesti dall'Autorità Giudiziaria. Nel 2015/2016 il Comune di Piove di Sacco ha partecipato al Programma ministeriale PIPPI (Programma di Interventi per la Prevenzione dell'Istituzionalizzazione dei minori) che propone linee d'azione innovative nel campo dell'accompagnamento alla genitorialità vulnerabile; la ricerca propone pratiche di intervento nei confronti delle famiglie negligenti aventi la finalità di ridurre il rischio di allontanamento dei bambini dal nucleo familiare di origine. La sperimentazione con le famiglie conosciute dal Servizio Sociale di Piove di Sacco e Polverara ha permesso la valutazione dei bisogni e della situazione delle famiglie secondo l'approccio teorico della ricerca e con gli strumenti operativi PIPPI e, a partire da ciò si è costruita la progettazione. Nel 2016 sono stati sperimentati quindi i dispositivi PIPPI; tra questi il dispositivo dei gruppi genitori e bambini ha permesso di far emergere le risorse delle famiglie e di attivare processi virtuosi per i minori. Pur essendo conclusa la progettazione si proseguirà a lavorare con le famiglie secondo questo approccio metodologico e se opportuno si attiveranno durante il 2017 i gruppi genitori e bambini;
- inserimenti in comunità educativa o in casa famiglia per bambini e ragazzi che si trovano momentaneamente con un contesto familiare di grave difficoltà per i quali non sia possibile ricorrere all'istituto dell'affidamento familiare;
- progetti di educativa domiciliare aventi lo scopo di sostenere la genitorialità e favorire lo sviluppo di relazioni familiari adeguate laddove ci sono minori d'età;
- il Centro per l'Affido e la Solidarietà Familiare (CASF), in gestione associata con altri Comuni, si occupa della formazione delle aspiranti famiglie affidatarie, della loro valutazione/conoscenza, dell'abbinamento con il minore segnalato dal servizio di protezione e tutela e dell'accompagnamento della famiglia, sia singolarmente che in contesto di gruppo, per tutta la durata dell'affido familiare; proseguirà l'azione di promozione e sviluppo della cultura dell'accoglienza e dell'affido familiare nel territorio dei Comuni associati al fine di reperire persone e famiglie interessate; inoltre a partire dal 2017 si darà avvio a due diversi gruppi, quello delle famiglie che accolgono minori in affido e un altro che coinvolgerà le famiglie in attesa di avvio di progetti;
- garanzie assicurative e rimborso spese per le famiglie affidatarie;
- il Comune di Piove di Sacco, in qualità di capofila, ha presentato alla Regione del Veneto la manifestazione di interesse a partecipare al Programma Attuativo Regionale "Alleanze per la famiglia" che prevede iniziative volte a promuovere misure di welfare aziendale rispondenti alle esigenze delle famiglie e delle imprese. I Comuni che, insieme a Piove di Sacco, hanno presentato la manifestazione di interesse sono: Noventa Padovana, Sant'Angelo di Piove di Sacco, Legnaro, Polverara, Codevigo, Bagnoli di Sopra, Arzergrande e Saonara; inoltre vi sono altre organizzazioni (associazioni, istituti comprensivi, ecc...). Con decreto regionale la proposta progettuale del Comune di Piove di Sacco è stata ammessa a contributo per l'importo di € 30.169,21 e sarà realizzata entro metà dicembre 2017.

**Investimenti:** Sono presenti investimenti per il programma.

**Risorse umane:** Il presente programma utilizza le risorse umane dell'ufficio e due psicologi a partita iva.

**Risorse strumentali:** Le risorse strumentali impiegate sono quelle in dotazione ai servizi e agli uffici



### **Programma 03 – Interventi per gli anziani**

**Finalità:** Amministrazione e funzionamento delle attività per l'erogazione di servizi e il sostegno a interventi a favore degli anziani.

**Motivazione:**

- assicurare continuità nella gestione del servizio di assistenza domiciliare (svolto in partenariato con il Centro Residenziale per Anziani Umberto Primo) e di consegna pasti a domicilio alle persone disabili e anziane con ridotto grado di autonomia;
- proseguire nell'integrazione delle rette in strutture socio-assistenziali per persone anziane e adulte prive dei mezzi sufficienti alla necessità, come previsto dalla normativa e dai regolamenti;
- incentivare la permanenza a domicilio delle persone non autosufficienti assicurando il sostegno all'assistenza attraverso le impegnative di cura domiciliare e il rinforzo della rete familiare e di conoscenza del soggetto fragile attraverso interventi di Servizio Sociale Professionale.

**Investimenti:** Sono presenti investimenti per il programma.

**Risorse umane:** Il presente programma utilizza le risorse umane dell'ufficio.

**Risorse strumentali:** Le risorse strumentali impiegate sono quelle in dotazione ai servizi ed agli uffici

### **Programma 04 – Interventi per soggetti a rischio di esclusione sociale**

#### ***Unità Operativa Speciale VI – Servizi Sociali***

**Finalità:** Amministrazione e funzionamento delle attività per l'erogazione di servizi e il sostegno a interventi a favore di persone socialmente svantaggiate o a rischio di esclusione sociale.

**Motivazione:**

- contrasto del disagio socio economico e della marginalità sociale di famiglie e singoli cittadini in relazione a quanto previsto dal regolamento comunale, nonché gestione di bandi per agevolazioni tariffarie, bandi regionali per il sostegno alla locazione, per famiglie in difficoltà; si riscontra l'incremento di procedure di sfratto nei confronti di famiglie che hanno perso il lavoro (sfratto incolpevole) per le quali situazioni l'Amministrazione si attiva caso per caso;
- interventi con la finalità di integrazione sociale e scolastica dei cittadini di origine straniera: gestione degli sportelli SIS e CISI (in collaborazione con Provincia, Questura e Prefettura), mediazione interculturale presso i Servizi sociali, corso di lingua italiana in particolare per le donne;
- interventi di sostegno per le vittime di violenza di genere mediante il Centro Antiviolenza: è stato approvato un progetto presentato dal Comune di Piove di Sacco in riferimento al Bando regionale LR 5/2013 in favore dei Comuni della Saccisica e in collaborazione con l'associazione Centro Veneto Progetti Donna Auser.
- la progettazione ministeriale SPRAR (Sistema di Protezione per Richiedenti Asilo e Rifugiati) ha preso avvio nell'estate 2016 con l'accoglienza dei richiedenti asilo e rifugiati. Oltre a Piove di Sacco, ente referente della progettazione, hanno aderito i Comuni di Ponte San Nicolò, Rubano e Montegrotto Terme. La progettazione proseguirà per tutto il 2017 secondo le scadenze indicate dal Ministero dell'Interno e dal Servizio Centrale SPRAR per quanto riguarda la rimodulazione del budget e la rendicontazione. Per quanto riguarda i progetti di accoglienza saranno realizzati secondo le linee operative SPRAR in collaborazione con i soggetti attuatori;
- assicurati i servizi socio-sanitari attraverso il trasferimento all'ULSS 6 "Euganea" della quota pro-capite ai sensi della LR 55/1982.

**Investimenti:** Sono presenti investimenti per il programma.

**Risorse umane:** Il presente programma necessita di un'implementazione delle risorse umane dell'ufficio per far fronte alla progettazione SPRAR.

**Risorse strumentali:** Le risorse strumentali impiegate sono quelle in dotazione ai servizi ed agli uffici.

#### ***Settore I – Servizi Tecnici***

Alla fine dell'anno 2016, l'amministrazione comunale ha approvato una delibera con al quale si prevede il rinnovo della convenzione con il Tribunale di Padova, per mezzo della quale l'amministrazione stessa garantisce la disponibilità per lo svolgimento di lavori di pubblica utilità a norma dell'art. 54 del D. L.vo 28 agosto 2000 n. 274 per tre unità contemporaneamente presenti presso la struttura comunale.

**Obiettivo:** proseguo e monitoraggio di un progetto di disponibilità di un servizio di pubblica utilità sostitutivo alle sanzioni penali e amministrative conseguenti all'applicazione di specifiche norme di legge.

## Programma 08 – Cooperazione ed associazionismo

Finalità: Amministrazione e funzionamento delle attività e degli interventi a sostegno e per lo sviluppo della cooperazione e dell'associazionismo nel sociale .

Motivazione: Il territorio offre, nell'ambito del sociale, realtà di volontariato significative e motivate. Il volontariato nelle sue diverse e variegata espressioni (e fra queste anche il servizio civile sia regionale che nazionale) va valorizzato, promosso e sostenuto come risorsa che affianca e integra i servizi offerti dal Comune. Negli ultimi anni si sono sviluppate collaborazioni con le associazioni del territorio e, con il Centro di Ascolto Vicariale, è stato sottoscritto un accordo al fine di favorire ogni forma di collaborazione e confronto.

- Investimenti: Sono presenti investimenti per il programma.
- Risorse umane: Il presente programma utilizza le risorse umane dell'ufficio.
- Risorse strumentali: Le risorse strumentali impiegate sono quelle in dotazione ai servizi ed agli uffici
- 

## Programma 09 – Servizio necroscopico e cimiteriale

### Settore I – Servizi Cimiteriali

Finalità: Amministrazione, funzionamento e gestione dei servizi e degli immobili cimiteriali.

#### Motivazione:

Migliorare il servizio fornito ai cittadini con il nuovo programma concessioni cimiteriali nonché avere costantemente aggiornata la situazione dei cinque cimiteri.

Coordinamento con le informazioni inviate all'ufficio concessioni cimiteriali sia dell'ufficio stato civile che dalla ditta addetta alla gestione dei cimiteri; gestire e garantire la pronta manutenzione dei cimiteri comunali. Aggiornamento costante informatico delle operazioni cimiteriali nei 5 cimiteri. Proseguire nelle operazioni di gestione delle scadenze delle concessioni; supporto all'ufficio tecnico a seguito di segnalazione di ripristino e lavori su tombe di famiglia; collaborazione con l'ufficio stato civile nelle richieste di tumulazioni e/o operazioni cimiteriali;

**Investimenti:** non sono presenti investimenti per il programma.

**Risorse umane:** Il presente programma utilizza le risorse umane dell'ufficio.

**Risorse strumentali:** Le risorse strumentali impiegate sono quelle in dotazione ai servizi ed agli uffici e un nuovo programma dei cimiteri della ditta Halley.

**Obiettivo** registrazione degli accertamenti e controllo della regolare esecuzione dei pagamenti delle concessioni, con relative contabilizzazioni; invio richieste pagamento concessioni scadute

### Settore I – Servizi Tecnici

Il settore garantisce l'operatività dei 5 cimiteri per il tramite del servizio in appalto a cooperativa sociale che garantisce le operazioni cimiteriali ordinarie, oltre che il livello di manutenzione ordinaria.

Vengono inoltre attuati, con fondi di bilancio, gli interventi di manutenzione straordinaria emergenti durante l'anno.

Tra le esigenze a breve termine occorre evidenziare la necessità di prevedere fondi per interventi di manutenzione e restauro di manufatti presso i cimiteri comunali e sommariamente indicati come segue:

descrizione intervento		importo	note
Restauro corpo storico Cimitero Capoluogo – 2° straccio – Interventi sui paramenti murari	€.	300.000,00	in corso di precisazione quantificazione
Completamento intervento aree esterne Cimitero Capoluogo – Cella mortuaria	€.	80.000,00	
Cimitero Capoluogo – Coperture loculi (sostituzione rame rimosso) – Intonaci 5° lotto	€.	75.000,00	

Nel corso dell'anno 2017 si prevede la realizzazione di interventi di esumazione di alcuni campi, in particolare presso il cimitero del capoluogo, interventi a carico dell'amministrazione e per i quali si prevede un recupero delle spese da parte degli eredi delle persone esumate, quando esistenti.

**Obiettivo:** Gestire e garantire le operazioni cimiteriali ordinarie e su richiesta, la pronta manutenzione

ordinaria dei cimiteri comunali, programmare la manutenzione straordinaria

**Investimenti:** nel programma sono presenti investimenti per gli interventi di manutenzione ordinaria.

**Risorse umane:** Il presente programma utilizza le risorse umane dell'ufficio. La erogazione del servizio cimiteriale viene effettuata in appalto con cooperativa sociale

**Risorse strumentali:** Le risorse strumentali impiegate sono quelle in dotazione ai servizi ed agli uffici

Capitolo	Art.	Descrizione	Stanz.Ass. CO 2016	Prev.Iniz.CO 2017	Prev. 2 <sup>^</sup> anno plur. 2018	Prev. 3 <sup>^</sup> anno plur. 2019
		<b>MISSIONE 12</b>				
17734	1	CANONE GESTIONE ASILO NIDO	205.000,00	205.000,00	205.000,00	205.000,00
17760	1	SPESE PER ASILO NIDO	3.000,00	3.000,00	3.000,00	3.000,00
18772	0	RETTE PER MINORI INSERITI IN COMUNITA' EDUCATIVA	127.400,00	180.000,00	150.000,00	150.000,00
19029	0	GESTIONE TUTELA MINORI	25.000,00	25.000,00	25.000,00	25.000,00
19030	1	SOSTEGNO ATTIVITA' EDUCATIVE MINORI	21.000,00	40.000,00	40.000,00	40.000,00
19030	2	PROGETTO P.I.P.P.I. - CON COMUNE DI PADOVA - (CAP. 20548)	13.201,73	0	0	0
19032	0	CONTRIBUTO REGIONALE PER 'BONUS FAMIGLIA' (CAP. 20151)	13.500,00	15.150,00	15.150,00	15.150,00
19063	1	CONTRIBUTI PER SOSTEGNO ALLA GENITORIALITA'	44.500,00	44.500,00	44.500,00	44.500,00
19065	1	CENTRO PER L'AFFIDO E LA SOLIDARIETA' FAMILIARE (ULSS- COMUNI CAP. 20153)	38.860,00	30.000,00	30.000,00	30.000,00
0	0	Prog. 12.01 - Interventi per il ricovero di minori per affido	494.461,73	542.650,00	512.650,00	512.650,00
18773	0	INTEGRAZIONE RETTE RICOVERO IN ISTITUTO - INTERVENTI PER LA DISABILITA' -	126.000,00	130.000,00	130.000,00	130.000,00
0	0	Titolo 12.02.1 - Spese correnti	126.000,00	130.000,00	130.000,00	130.000,00
0	0	Prog. 12.02 - Interventi per la disabilita	126.000,00	130.000,00	130.000,00	130.000,00
18771	0	INTEGRAZIONE RETTE PER RESIDENZIALITA' ADULTI E ANZIANI	135.000,00	135.000,00	135.000,00	135.000,00
18780	1	SOMMINISTRAZIONE PASTI A DOMICILIO - RILEVANTE AI FINI IVA -	35.000,00	35.000,00	35.000,00	35.000,00
19018	0	CANONE GESTIONE ASSISTENZA DOMICILIARE	180.000,00	180.000,00	180.000,00	180.000,00
19027	0	CONTRIBUTO I.C.D. - IMPEGNATIVA DI CURA DOMICILIARE (EX ASSEGNO DI CURA) (CAP. 20530)	98.080,00	106.120,00	100.000,00	100.000,00
19027	91	F.P.V. CONTRIBUTO I.C.D. - IMPEGNATIVA DI CURA DOMICILIARE (EX ASSEGNO DI CURA) (CAP. 20530)	6.120,00	0	0	0
0	0	Titolo 12.03.1 - Spese correnti	454.200,00	456.120,00	450.000,00	450.000,00
0	0	Prog. 12.03 - Interventi per gli anziani	454.200,00	456.120,00	450.000,00	450.000,00

Capitolo	Art.	Descrizione	Stanz.Ass. CO 2016	Prev.Iniz.CO 2017	Prev. 2 <sup>a</sup> anno plur. 2018	Prev. 3 <sup>a</sup> anno plur. 2019
18710	0	STIPENDI ED ALTRI ASSEGGNI FISSI AL PERSONALE (SERVIZI SOCIALI, ASSISTENZA E BENEFICIENZA)	169.916,47	169.916,47	169.916,47	169.916,47
18720	0	ONERI PREVIDENZIALI, ASSISTENZIALI ED ASSICURATIVI OBBLIGATORI A CARICO DEL COMUNE	48.746,18	48.746,18	48.746,18	48.746,18
18720	30	CONTRIBUTI SOCIALI FIGURATIVI (ASSEGNI FAMILIARI, ONERI PERSONALE IN QUIESCENZA, ECC.) SERVIZI SOCIALI	2.102,50	2.058,48	2.058,48	2.058,48
18721	0	I.R.A.P. - PERSONALE ADDETTO AI SERVIZI SOCIALI -	14.442,90	14.442,90	14.442,90	14.442,90
18760	0	CONTRIBUTI ACCESSO ABITAZIONI L.R. 431/98 ART. 11 (V.CAP. 20712)	42.000,00	42.000,00	42.000,00	42.000,00
18791	0	SERVIZI PER L'INTEGRAZIONE	7.000,00	7.000,00	7.000,00	7.000,00
18810	0	INTERVENTI ECONOMICI ASSISTENZIALI	150.745,20	143.000,00	143.000,00	143.000,00
18820	0	AGEVOLAZIONI TARIFFARIE PER I CITTADINI CON REQUISITI ISEE - (T.I.A - SCUOLE)	49.500,00	49.500,00	49.500,00	49.500,00
19009	0	FONDO SOCIALE ATER (CAP. E. 20714)	1.784,02	18.895,16	6.369,00	6.369,00
19009	91	F.P.V. FONDO SOCIALE ATER (CAP. E. 20714)	12.526,16	0	0	0
19010	0	SP. FUNZ. SERVIZI SOCIALI - (ACQUISTO MATERIALE ECC.)	8.000,00	8.000,00	8.000,00	8.000,00
19011	0	SPESE PER FUNZIONAMENTO UFFICI SERVIZI SOCIALI - UTENZE PRESTAZIONI DI SERVIZI	6.000,00	6.000,00	6.000,00	6.000,00
19012	0	SPESE PER FUNZIONAMENTO IMMOBILI - SERVIZI NEL SETTORE SOCIALE - MANUTENZIONI ORDINARIE - CANONI	4.000,00	4.000,00	4.000,00	4.000,00
19020	0	CONTRIBUTO REGIONE ELIMINAZIONE BARRIERE ARCHITETTONICHE L.R. 41/93 - L. 13/89 (CAP. 20591)	10.000,00	10.000,00	10.000,00	10.000,00
19024	1	PROGETTO SPRAR (SISTEMA DI PROTEZIONE PER RICHIEDENTI ASILO E RIFUGIATI) CAP. 20532	686.476,00	686.475,63	0	0
19033	0	SPESE PER CENTRO ANTIVIOLENZA DELLA SACCISICA CON CONTRIBUTO REGIONE (CAP. 20549)	10.000,00	6.000,00	0	0
19080	1	INTERESSI PASSIVI DELLA SEZIONE AZIONI ED INTERVENTI NEL CAMPO SOCIALE	2.268,26	2.070,04	1.864,67	1.651,87

Capitolo	Art.	Descrizione	Stanz.Ass. CO 2016	Prev.Iniz.CO 2017	Prev. 2 <sup>a</sup> anno plur. 2018	Prev. 3 <sup>a</sup> anno plur. 2019
19090	0	RIMBORSO USL 16 PER SERVIZI SOCIALI DELEGATI (LEGGE REGIONALE 55/82)	328.115,00	343.115,00	343.115,00	343.115,00
0	0	Titolo 12.04.4 - Spese correnti	1.553.622,69	1.561.249,86	856.012,70	855.799,90
0	0	Prog. 12.04 Interventi per i soggetti a rischio di esclusione sociale	1.553.622,69	1.561.249,86	856.012,70	855.799,90
15214	0	PROGETTO PIOVE SOLIDARIETA' - CONTRIBUTI A PROGETTI DETERMINATI - TERREMOTO - (CAP. 30941)	6.000,00	6.000,00	6.000,00	6.000,00
19025	0	PROGETTO 'ALLEANZE PER LA FAMIGLIA' (CAP.20533)	0	30.169,31	0	0
0	0	Titolo 12.05.4 - Spese correnti	6.000,00	30.169,31	6.000,00	6.000,00
0	0	Prog. 12.05 Interventi per le famiglie	6.000,00	30.169,31	6.000,00	6.000,00
18850	0	GESTIONE ASSOCIATA SERVIZI SOCIALI - COMUNE DI POLVERARA (CAP.31600)	20.000,00	20.000,00	20.000,00	20.000,00
0	0	Titolo 12.07.4 - Spese correnti	20.000,00	20.000,00	20.000,00	20.000,00
0	0	Prog. 12.07 Programmazione e governo della rete dei servizi socio-sanitari e sociali	20.000,00	20.000,00	20.000,00	20.000,00
15093	0	CONTRIBUTI AD ASSOCIAZIONI	12.850,00	10.000,00	10.000,00	10.000,00
18800	0	PROMOZIONE DELL'ASSOCIAZIONISMO E DEL TERZO SETTORE	5.200,00	5.200,00	5.200,00	5.200,00
19061	0	SPESE PER SERVIZIO CIVILE - PROGETTI CON ALTRI ENTI -	2.500,00	0	0	0
19061	1	SPESE PER VOLONTARIE SERVIZIO CIVILE NAZIONALE	3.500,00	1.000,00	1.000,00	1.000,00
19061	2	SERVIZIO CIVILE REGIONALE - STIPENDI - (CAP. 20546)	8.500,00	11.000,00	11.000,00	11.000,00
0	0	Titolo 12.08.4 - Spese correnti	32.550,00	27.200,00	27.200,00	27.200,00
0	0	Prog. 12.08 Cooperazione e associazionismo	32.550,00	27.200,00	27.200,00	27.200,00
16560	0	SPESE DI FUNZIONAMENTO CIMITERI COMUNALI - ACQUISTO MATERIALE DI CONSUMO	2.000,00	2.000,00	2.000,00	2.000,00
16560	1	SPESE DI FUNZIONAMENTO CIMITERI COMUNALI - UTENZE	8.500,00	7.000,00	7.000,00	7.000,00
16560	2	SPESE DI FUNZIONAMENTO CIMITERI COMUNALI - MANUTENZIONI	6.300,00	7.000,00	7.000,00	7.000,00
16590	0	SPESE PER RECUPERO SALME	2.000,00	2.000,00	2.000,00	2.000,00
16591	0	SPESE PER SERVIZIO CREMAZIONE (CAP.30100/1)	180.000,00	180.000,00	180.000,00	180.000,00
16591	1	SPESE PER SERVIZIO CREMAZIONE - RIMBORSI	20.000,00	20.000,00	20.000,00	20.000,00
16592	0	PRESTAZIONI PER OPERAZIONI CIMITERIALI DIVERSE (CAP.	89.000,00	85.000,00	85.000,00	85.000,00
16592	1	PRESTAZIONI PER OPERAZIONI CIMITERIALI STRAORDINARIE (CAP 30100)	6.000,00	6.000,00	6.000,00	6.000,00

Capitolo	Art.	Descrizione	Stanz.Ass. CO 2016	Prev.Iniz.CO 2017	Prev. 2 <sup>a</sup> anno plur. 2018	Prev. 3 <sup>a</sup> anno plur. 2019
16640	0	INTERESSI PASSIVI PER MUTUI ED INDEBITAMENTI PATRIMONIALI RELATIVI AI SERVIZI COMPRESI NELLA RUBRICA(S...)DA CASSA DD.PP	19.269,75	17.561,04	15.776,05	13.911,34
16640	1	INTERESSI PASSIVI PER MUTUI RELATIVI A SERVIZI COMPRESI NELLA RUBRICA - DA ALTRI SOGGETTI -	10.744,41	9.855,22	8.922,12	7.942,87
0	0	Titolo 12 09 Spese correnti	41.814,16	36.416,26	32.698,17	30.854,21
30003	1	RIMBORSI SU ALIENAZIONI CIMITERIALI (CAP. 40040)	10.000,00	10.000,00	10.000,00	10.000,00
33062	0	MANUTENZIONE STRAORDINARIA AGGREGATA CIMITERI -	171.329,43	214.242,39	130.000,00	130.000,00
33062	1	MANUTENZIONI CIMITERI COMUNALI - CIMITERO CAPOLUOGO SISTEMAZIONE TOMBE DI FAMIGLIA - (AVANZO 2015 - ALIENAZIONI CIMITERIALI CAP. 40041 )	47.612,80	172.387,20	0	0
33062	91	F.P.V. MANUTENZIONE STRAORDINARIA AGGREGATA CIMITERI - PROG.150 -	84.242,39	0	0	0
33062	92	F.P.V. MANUTENZIONI CIMITERI COMUNALI - CIMITERO CAPOLUOGO SISTEMAZIONE TOMBE DI FAMIGLIA - (AVANZO 2015 - ALIENAZIONI CIMITERIALI CAP. 40041 )	172.387,20	0	0	0
0	0	Titolo 12 09 21 Spese in conto capitale	785.571,82	396.629,59	140.000,00	140.000,00
0	0	Progr. 12 09 Servizio necroscopico cimiteriale	329.385,98	73.104,85	47.698,17	47.018,21
0	0	Miss. 12 Diritti sociali, politiche sociali e famiglia	3.513.220,40	3.506.405,02	2.475.560,87	2.472.504,11

## MISSIONE 13 – TUTELA DELLA SALUTE

### Programma 07 – Ulteriori spese in materia sanitaria

#### Finalità:

Interventi igienico-sanitari quali canili pubblici, servizi igienici pubblici e strutture analoghe. Comprende, inoltre, le spese per interventi di igiene ambientale, quali derattizzazioni e disinfestazioni.

#### Motivazione:

Servizi ed iniziative per la tutela igienico-sanitaria del territorio: controllo della diffusione delle zanzare nel periodo estivo, con valenza anche di prevenzione sanitaria contro la diffusione di alcune malattie delle quali fungono da possibili vettori, sia con attività di sensibilizzazione ai cittadini che tramite l'esecuzione di trattamenti larvicidi-adulticidi da parte di ditte incaricate; controllo della popolazione dei colombi di città; attuazione nuove competenze sul contenimento della nutria; contrasto all'abbandono rifiuti ed interventi per la rimozione di rifiuti particolari abbandonati sul suolo pubblico.

Gestione economica dei cani randagi catturati nel territorio comunale; cura dei rapporti con il Servizio veterinario e la sezione provinciale della Lega nazionale per la difesa del cane, anche con iniziative di sensibilizzazione alla corretta gestione degli animali domestici.

#### Investimenti:

Non sono presenti investimenti per il programma.

#### Risorse umane:

Il presente programma utilizza le risorse umane dell'ufficio.

**Risorse strumentali:**

Le risorse strumentali impiegate sono quelle in dotazione ai servizi ed agli uffici. Nuove risorse strumentali sono previste per il continuo aggiornamento dei nuovi programmi software comunale e parco hardware

Capitolo	Art.	Descrizione	Stanz.Ass. CO 2016	Prev.Iniz.CO 2017	Prev. 2^ anno plur. 2018	Prev. 3^ anno plur. 2019
		<b>MISSIONE 13</b>				
15700	1	SPESE PER LA TUTELA DELL'AMBIENTE	18.200,00	18.200,00	18.200,00	18.200,00
16211	0	SENSIBILIZZAZIONE PER LA TUTELA DI ANIMALI D'AFFEZIONE E GESTIONE CANI RANDAGI	8.000,00	8.000,00	8.000,00	8.000,00
0	0	Impoln: 1307 - Spese correnti	26.200,00	26.200,00	26.200,00	26.200,00
0	0	PROG: 1307 - Ulteriori spese in materia sanitaria	26.200,00	26.200,00	26.200,00	26.200,00
0	0	Miss: 13 - Tutela della salute	26.200,00	26.200,00	26.200,00	26.200,00

**MISSIONE 14 - SVILUPPO ECONOMICO E COMPETITIVITA'**

**Finalità:** Amministrazione e funzionamento delle attività per la promozione dello sviluppo e della competitività del sistema economico locale, ivi inclusi i servizi e gli interventi per lo sviluppo sul territorio delle attività produttive, del commercio, dell'artigianato, dell'industria e dei servizi di pubblica utilità.

Attività di promozione e valorizzazione dei servizi per l'innovazione, la ricerca e lo sviluppo tecnologico del territorio. Sono incluse le attività di supporto alla programmazione, al coordinamento e al monitoraggio delle relative politiche.

**Programma 02 - Commercio reti distributive a tutela del consumatore**

**Finalità:** Amministrazione e funzionamento delle attività e dei servizi per la programmazione di interventi e progetti di sostegno e di sviluppo del commercio locale. In collaborazione con associazioni di categoria, completamento e gestione rendicontale del progetto "Piove di shopping" per lo sviluppo e la valorizzazione delle risorse commerciali e turistiche del territorio, finanziato dalla Regione Veneto. Continua attività di recupero del pregresso per varie tipologie di attività commerciali.

Creazione di un ufficio coordinamento eventi e manifestazioni per la gestione unitaria delle manifestazioni cittadine in collaborazione con gli uffici comunali, gli enti, le associazioni e gli altri soggetti, pubblici e privati, coinvolti.

**Motivazione:**

sostenere e sviluppare il commercio tradizionale locale, sia fisso che ambulante, nonché tutte le attività produttive, in un contesto normativo e congiunturale in costante cambiamento. Aumentare la capacità produttiva dell'ufficio anche relativamente allo studio delle evoluzioni normative delle singole materie afferenti alle attività produttive. Sviluppare la partecipazione e la collaborazione delle associazioni di categoria. Ambiti di intervento: attività di animazione della città: fiere, mercatini ed intrattenimenti estivi e periodici; esercizi vicinato; commercio al dettaglio in sede fissa (fino a 250 mq.); commercio forme speciali di vendita (corrispondenza, a domicilio, internet ecc.); Parafarmacie; Vendita oggetti usati; Spacci interni; Vendite straordinarie di liquidazioni (per cessazioni attività, per sub ingresso ecc); Medie strutture di vendita (fino a 2500 mq.); Grandi strutture di vendita (oltre 2500 mq.); Commercio su aree pubbliche: mercato del mercoledì, del sabato e venerdì (graduatorie, avvisi pubblici, rilascio autorizzazioni, subingressi, variazioni, etc., verifiche regolarità contributiva); Posteggi isolati; Autorizzazioni itineranti; Mercatino dei portici (gestione ambulanti, rilascio autorizzazioni decennali e temporanee, Convezione con Pro Loco, ecc.); Rilascio tesserini Hobbisti; Pubblici esercizi - bar, ristoranti, pizzerie, ecc. (nuove apertura, sub ingressi, cambi ragione sociale,

ampliamenti, ecc); Circoli privati con somministrazione; Distributori automatici alimentari e non alimentari; Attività ricettive (alberghiere e extralberghiere); Agriturismo; Locali di pubblico spettacolo (cinema, teatri ecc.); Spettacolo viaggiante (luna park, circhi, ecc. e singole attrazioni); RegISTRAZIONI attrazioni dello spettacolo viaggiante: rilascio targhe identificative; Fuochi d'artificio; Lotterie, tombole; Pesche di beneficenza; Acconciatori/estetisti, tatuatori e piercers (nuove aperture, modifiche, sub ingressi ecc); Agenzie d'affari; Giornali e riviste; Giochi e sale giochi; Attività di produzione, importazione e distribuzione apparecchi automatici ed elettronici da intrattenimento; Noleggio autobus con conducente; Noleggio veicoli con conducente (sostituzione automezzi, vetrofanie, etc.); Noleggio senza conducente; Rimesse veicoli; Farmacie; Concessione dell'occupazione di suolo pubblico temporanee/occasionali varie attività; Vidimazione registri Agenzie e Zuccheri; Impianti distributori carburante privati e stradali (collaudi e modiche impianti); Strutture Sanitarie e Sociali che prestano assistenza specialistica in regime ambulatoriale; verbali di accertamento di illeciti amministrativi;

Commercio su aree pubbliche: dare esecuzione alla Direttiva Bolkenstein nel rispetto delle disposizioni nazionali e regionali in materia di commercio, predisposizione e pubblicazione avviso e bando aree pubbliche per l'assegnazione dei posteggi ricadenti nella normativa (mercati settimanali del mercoledì e del sabato, mercato agricolo in Piazzale Bachelet, Fiera di San Martino, Mercatino dei Portici, posteggi isolati) ; predisposizione bando aree pubbliche, coordinamento con altri Comuni e Regione del Veneto per la gestione degli adempimenti per la pubblicazione del nuovo piano aree pubbliche , gestione istruttoria domande, graduatorie, rilascio autorizzazioni operatori;

#### Imprenditori Agricoli:

- in Piazzale Bachelet: continua rilevazione delle presenze, inserimento dei posteggi nel nuovo bando aree pubbliche;

- in Piazza Puglisi: sperimentazione di un mercato dedicato alla vendita diretta;

Fiera di San Martino: completamento verifiche di regolarità contributiva ed inserimento dei posteggi nel nuovo bando aree pubbliche; predisposizione bando aree pubbliche, coordinamento con altri Comuni e Regione del Veneto per la gestione degli adempimenti per la pubblicazione del nuovo piano aree pubbliche , gestione istruttoria domande, graduatorie, rilascio autorizzazioni operatori;

MANIFESTAZIONI: cura degli aspetti organizzativi e amministrativi delle manifestazioni da parte di una figura, appositamente individuata, che si dedica, oltre che allo svolgimento delle pratiche amministrative, al coordinamento della gestione degli eventi con gli uffici comunali coinvolti, con le associazioni del territorio e con gli Enti preposti alle verifiche, al controllo e alla vigilanza sulla regolare effettuazione delle stesse,

Strutture sanitarie private: continua gestione del nuovo iter autorizzatorio a seguito della soppressione dell'ARSS;

Investimenti: Non sono presenti investimenti per il programma.

Risorse umane: Il presente programma utilizza le risorse umane dell'ufficio, che nel corso del 2015 sono state implementate di due unità, mentre per il 2016 è prevista l'assunzione di una nuova unità.

Risorse strumentali: Le risorse strumentali impiegate sono quelle in dotazione ai servizi ed agli uffici. Nuove risorse strumentali sono previste per il continuo aggiornamento dei nuovi programmi software comunale e parco hardware.

#### Programma 04 - Reti ed altri servizi di pubblica utilità

Finalità : Amministrazione e funzionamento delle attività e degli interventi a sostegno dei servizi di pubblica utilità e degli altri settori economici non ricompresi negli altri programmi della missione.

Motivazione: L'attività istruttoria e di riscossione COSAP, Pubblicità e pubbliche affissioni è stata affidata in convenzione alla ditta Abaco spa alla quale viene riconosciuto un aggio.

Investimenti: Non sono presenti investimenti per il programma.

Risorse umane: Il presente programma utilizza le risorse umane dell'ufficio.

Risorse strumentali: Le risorse strumentali impiegate sono quelle in dotazione ai servizi ed agli uffici. Nuove risorse strumentali sono previste per il continuo aggiornamento dei nuovi programmi



software comunale e parco hardware.

**Obiettivo:** pubblicazione gara per la nuova concessione del servizio di pubblicità e COSAP valida dal secondo semestre dell'anno.

Capitolo	Art.	Descrizione	Stanz.Ass. CO 2016	Prev.Iniz.CO 2017	Prev. 2 <sup>a</sup> anno plur. 2018	Prev. 3 <sup>a</sup> anno plur. 2019
		<b>MISSIONE 14</b>				
20080	0	SPESE PER GEMELLAGGI	2.000,00	2.000,00	2.000,00	2.000,00
20910	1	STIPENDI ED ALTRI ASSEGNI FISSI AL PERSONALE UFFICIO COMMERCIO	88.813,22	90.033,02	90.033,02	90.033,02
20920	1	ONERI ASSICURATIVI ASSISTENZIALI OBBLIGATORI	25.269,16	24.436,50	24.436,50	24.436,50
20920	30	CONTRIBUTI SOCIALI FIGURATIVI (ASSEGNI FAMILIARI, ONERI PERSONALE IN QUIESCENZA, ECC.) COMMERCIO	4.104,14	3.939,96	3.939,96	3.939,96
20930	0	I.R.A.P. - PERSONALE ADDETTO ALL'UFFICIO COMMERCIO	6.109,72	6.109,72	6.109,72	6.109,72
21090	0	SPESE PER SISTEMAZIONE CARTELLONISTICA VIABILITA' IN OCCASIONE INIZIATIVE VARIE	15.000,00	15.000,00	15.000,00	15.000,00
21090	1	SPESE PER L'ORGANIZZAZIONE DI FIERE, ESPOSIZIONI COMMERCIALI E SIMILI	20.000,00	50.000,00	20.000,00	20.000,00
21091	0	FESTIVAL DEL LAVORO	0	10.000,00	0	0
21092	0	MANIFESTAZIONE SACCISICA IN MOSTRA - (CAP. 31390)	50.000,00	0	0	0
21093	0	CONTRIBUTI AD ASSOCIAZIONI	2.500,00	4.500,00	4.500,00	4.500,00
21094	0	FUNZIONAMENTO IMMOBILI ATTIVITA' PRODUTTIVA - UTENZE -	3.359,87	3.359,87	3.359,87	3.359,87
21095	0	SPESE PER RILASCIO AUTORIZZAZIONI IN MATERIA DI IGIENE E SANITA' PUBBLICA DI CUI ALLA LR.22/2002 SU STRUTTURE SANITARIE - INCARICHI PER ACCERTAMENTO REQUISITI	4.500,00	4.500,00	4.500,00	4.500,00
21095	1	INIZIATIVE PROGETTO PIOVE SHOPPING (cap. 20543)	85.000,00	0	0	0
21096	0	TRASFERIMENTI CONTRIBUTI AD ALTRI ENTI INIZIATIVE PROGETTO PIOVE SHOPPING (cap. 20543/1)	210.600,00	210.600,00	0	0
0	0	TITOLO 14.02.4 - Spese correnti	517.256,11	424.479,07	173.879,07	173.879,07
0	0	Prog. 14.02. Commercio, reti distributive tutela dei consumatori	517.256,11	424.479,07	173.879,07	173.879,07
10550	1	SPESE PER AGGI PER LA RISCOSSIONE DELLE ENTRATE PATRIMONIALI E PROV. DIVERSI (IMP.PUBLIC. - PUBBL.AFFISSIONI-COSAP- ECC)	90.000,00	85.000,00	85.000,00	85.000,00
0	0	TITOLO 14.04.1 - Spese correnti	90.000,00	85.000,00	85.000,00	85.000,00
0	0	Prog. 14.04. Reti e altri servizi di pubblica utilita	90.000,00	85.000,00	85.000,00	85.000,00
0	0	Miss.:14. Sviluppo economico e competitività	607.256,11	509.479,07	258.879,07	258.879,07

## MISSIONE 15 - POLITICHE PER IL LAVORO E LA FORMAZIONE

### PROFESSIONALE

**Finalità:** Amministrazione e funzionamento delle attività di supporto alle politiche attive di sostegno e promozione dell'occupazione e dell'inserimento nel mercato del lavoro; alle politiche passive del lavoro a tutela dal rischio di disoccupazione; alla promozione, sostegno e programmazione della rete dei servizi per il lavoro e per la formazione e l'orientamento professionale.

#### Programma 01 – Servizi per lo sviluppo del mercato del lavoro

**Finalità:** Amministrazione e funzionamento dei servizi per lo sviluppo del mercato del lavoro. Comprende le spese per l'organizzazione e la gestione, la vigilanza e la regolamentazione dei centri per l'impiego e dei relativi servizi offerti.

#### **Motivazioni:**

nel nostro Comune ha sede il Centro Servizio per l'Impiego che necessita di una forte azione atta a continuare a sostenere economicamente, di concerto con gli altri Comuni della Saccisica, le spese connesse al mantenimento del Centro presso locali di proprietà di terzi, a sviluppare la collaborazione avviata in tema di collocamento con il centro di servizio per l'impiego di Piove di Sacco e con altri soggetti finanziatori attivi e promotori, come la Fondazione Cassa di Risparmio di Padova e Rovigo, la Caritas diocesana, con le modalità già adottate per gli anni passati, integrate con l'impostazione della fine dell'anno 2015.

Iniziative a sostegno dei soggetti colpiti dalla crisi economica e/o per lo sviluppo economico del territorio

**Investimenti:** sono presenti investimenti per il programma, connessi al sostenimento in quota parte delle spese del mantenimento dei locali di proprietà di terzi del centro per l'impiego.

**Risorse umane:** Il presente programma utilizza le risorse umane dell'ufficio, in particolare dei servizi sociali, in collaborazione con l'assessorato al lavoro ed in parte dell'ufficio scuola.

**Risorse strumentali:** Le risorse strumentali impiegate sono quelle in dotazione ai servizi ed agli uffici. Nuove risorse strumentali sono previste per il continuo aggiornamento dei nuovi programmi software comunale e parco hardware.

**Obiettivi:** regolarizzazione dell'occupazione dei locali utilizzati dal centro per l'impiego a servizio della Saccisica, non appena delineato il quadro normativo di riforma del mercato del lavoro.

Sostenimento di progettualità, anche in partenariato, con il Centro per l'Istruzione degli Adulti, l'ENAIIP e le scuole superiori del nostro Comune, facenti parte del tavolo della scuola, sostegno alle attività di alternanza scuola-lavoro.

Concludere il progetto co-finanziato per l'importo di € 40.000,00 dalla nostra Amministrazione, avviato con delibera di giunta n. 103 del 24/11/2015, per il quale si tratta, almeno in parte, di sperare in alcune assunzioni al termine del percorso co-finanziato di ex lavoratori ultracinquantenni privi di qualsiasi sostegno economico.

Capitolo	Art.	Descrizione	Stanz.Ass. CO 2016	Prev.Iniz.CO 2017	Prev. 2 <sup>a</sup> anno plur. 2018	Prev. 3 <sup>a</sup> anno plur. 2019
		<b>MISSIONE 15</b>				
10680	1	SPESE PER UFFICIO COLLOCAMENTO - CANONE AFFITTO -	24.000,00	24.500,00	24.500,00	24.500,00
10680	2	SPESE PER FUNZIONAMENTO UFFICIO COLLOCAMENTO - MANUTENZIONI UTENZE	4.200,00	4.200,00	4.200,00	4.200,00

Capitolo	Art.	Descrizione	Stanz.Ass. CO 2016	Prev. Iniz. CO 2017	Prev. 2 <sup>a</sup> anno plur. 2018	Prev. 3 <sup>a</sup> anno plur. 2019
21080	0	INIZIATIVE A SOSTEGNO DEI SOGGETTI COLPITI DALLA CRISI ECONOMICA E/O PER LO SVILUPPO ECONOMICO DEL TERRITORIO (AVANZO AMM.NE)	55.625,00	10.000,00	10.000,00	10.000,00
21085	2	INTESA PROGRAMMATICA SACCISICA (I.P.A.) SPESE PER FUNZIONAMENTO E GESTIONE - IN QUALITA' DI COMUNE CAPOFILIA INIZIATIVA - (cap. 31492)	33.011,50	66.988,50	0	0
0	0	Articolo 15.01.1 - Spese correnti	116.836,50	106.688,50	38.700,00	38.700,00
0	0	Programma 15.01 - Servizi per lo sviluppo del mercato del lavoro	116.836,50	106.688,50	38.700,00	38.700,00
15212	0	SPESE COMMISSIONE PARI OPPORTUNITA'	500	500	500	500
0	0	Articolo 15.03.1 - Spese correnti	500	500	500	500
0	0	Programma 15.03 - Sostegno all'occupazione	500	500	500	500
0	0	Miss. 15 - Politiche per il lavoro e la formazione professionale	117.336,50	106.188,50	39.200,00	39.200,00

## MISSIONE 17 – ENERGIA E DIVERSIFICAZIONE DELLE FONTI ENERGETICHE

Finalità: Programmazione del sistema energetico e razionalizzazione delle reti energetiche nel territorio, nell'ambito del quadro normativo e istituzionale comunitario, statale e regionale. Attività per incentivare l'uso razionale dell'energia e l'utilizzo delle fonti rinnovabili.

Programmazione e coordinamento per la razionalizzazione e lo sviluppo delle infrastrutture e delle reti energetiche sul territorio.

### Programma 01 - Fonti energetiche

Finalità: Amministrazione e funzionamento delle attività e servizi relativi all'impiego delle fonti energetiche, incluse l'energia elettrica e il gas naturale.

Le iniziative di cui all'art. 46 bis - comma 4- DL 159/2007, vincolano le risorse all'attivazione di meccanismi di tutela relativi ai costi dei consumi di gas da parte delle fasce deboli di utenti, con criteri e modalità da stabilire con specifico provvedimento, che si prevede di deliberare nel corso del presente anno.

**Motivazione:** Energie rinnovabili: continuazione nella gestione ordinaria del contratto relativo all'impianto fotovoltaico del parcheggio di via Petrarca, quartiere Sant'Anna.

Efficienza energetica: sono previsti interventi di ristrutturazione della pubblica illuminazione al fine di sostituire gli impianti presenti, in termini di prestazioni e riduzione dei consumi. E' in via di predisposizione il progetto esecutivo del primo stralcio dei quattro previsti, saranno sostituiti anche alcuni sostegni e tutte le lampade sostituite saranno a led. Viene costantemente aggiornata una sezione del sito dedicata all'argomento.

Costante monitoraggio dei consumi, acquisto di energia verde a prezzi inferiori a CONSIP, salvo verifiche in corso con riferimento alla recente normativa stabilita dalla Legge di Stabilità 2016.

Servizio distribuzione gas metano: a seguito delle disposizioni del DM 226/2011 il comune di Piove di Sacco è ricadente nell'ATEM 3. Ad oggi si è ancora nella fase preliminare per la predisposizione della gara d'Ambito. Stazione appaltante è il comune di Este. Gli adempimenti richiesti ad oggi dalla stazione appaltante sono stati tutti evasi, emerge la questione della valutazione delle reti di proprietà del comune derivanti da lottizzazioni. Sono da valutare eventuali azioni rispetto alle contestazioni del gestore uscente.

**Obiettivo:** nel corso dell'anno 2017 predisposizione criteri e requisiti per pubblicazione bando per bonus gas utenze domestiche delle fasce meno abbienti della popolazione.

Capitolo	Art.	Descrizione	Stanz.Ass. CO 2016	Prev.Iniz.CO 2017	Prev. 2^ anno plur. 2018	Prev. 3^ anno plur. 2019
		<b>MISSIONE 17</b>				
18740	0	INIZIATIVE DI CUI ART. 46 BIS, COMMA 4 D.L. 159/2007 - CON PROVENTI CANONE CONCESSIONARIO VDR - SU GAS METANO NATURALE (CAP. 31640)	90.418,00	90.418,00	90.418,00	90.418,00
0	0	Titolo 01 - Spese correnti	90.418,00	90.418,00	90.418,00	90.418,00
0	0	Progr. 201 - Fornitura energia	90.418,00	90.418,00	90.418,00	90.418,00
0	0	Miss. 17 - Energia e diversificazione delle fonti energetiche	90.418,00	90.418,00	90.418,00	90.418,00

## MISSIONE 50 – DEBITO PUBBLICO

### Programma 02 – Quote capitali ammortamento mutui e prestiti obbligazionari

**Finalità:** Pagamento delle quote capitale sui mutui e sui prestiti assunti dall'ente.

Vari sono i mutui che vanno a scadenza nel triennio con un beneficio nella parte corrente del bilancio di circa €. 120.000 nell'anno 2017, e di circa €. 60.000,00 nell'anno 2018 e nel 2019;

Il nuovo mutuo assunto nell'anno 2016 con l'Istituto del Credito Sportivo per i lavori di sistemazione tetto palazzetto dello sport di €. 226.000, con ammortamento a decorrere dall'anno 2017 beneficia del contributo totale sugli interessi, ed è prevista la restituzione in rate della quota capitale calcolata in circa €. 15.000 annui.

Si ripropone la concessione di garanzia di € 1.350.000,00 massima per mutuo istituto credito sportivo a favore del concessionario per i lavori di riqualificazione dell'impianto natatorio, prevista già nell'anno 2016. Tale garanzia incide sulla percentuale massima dell'importo rate, con riferimento al totale delle entrate dei primi tre titoli, cumulato con il totale della quota interessi delle rate di mutuo in corso di pagamento, che viene rispettato.

#### Motivazione:

Valutazione sull'entità del ricorso al credito e sulle forme di indebitamento a mezzo di utilizzo di risparmio pubblico o privato.

Nel triennio 2017/2019 non è prevista l'assunzione di nuovi mutui e prestiti in forma diretta;

Si procederà ad una attenta verifica dei mutui in essere e si procederà alla riduzione di alcuni mutui in seguito della conclusione dei lavori, anziché procedere alla devoluzione del mutuo stesso per altre opere.

Sarà oggetto di attenta valutazione inoltre la possibilità di procedere ad estinzione anticipata di alcuni finanziamenti al fine di ridurre lo stock di indebitamento dell'ente, con particolare riferimento a mutui contratti con condizioni economiche sfavorevoli rispetto a quelle attuali.

Dimostrazione del rispetto del tasso di delegabilità dei cespiti di entrata e valutazione sull'impatto degli oneri di ammortamento sulle spese correnti comprese nella programmazione triennale.

L'art 1 comma 539 della Legge 190 del 2014 (Legge di stabilità 2015) - modificando l'art 204 del TUEL - definisce nel 10%, a decorrere dall'anno 2015, la percentuale massima di incidenza degli interessi su mutui e altre forme di indebitamento sulle entrate correnti riferite ai primi tre titoli. Il tasso di delegabilità dei cespiti di entrata è rispettato, a tal proposito si veda il prospetto dimostrativo al bilancio di previsione secondo il TUEL art 204.

L'incidenza degli interessi passivi sulle entrate correnti anno 2015 (penultimo rendiconto dell'ente approvato) è pari a:

	<b>2017 su entrate 2015</b>	<b>2018 su entrate 2016</b>	<b>2019 su entrate 2017</b>	<b>note</b>
Interessi passivi	579.814,98	513.402,89	450.430,66	
entrate correnti	14.528.342,60	16.851.524,10	15.940.068,15	
% su entrate correnti	3,99%	3,05	2,83	
limite art. 204 Tuel	10%	10%	10%	

L'indebitamento dell'ente subisce, nel tempo, la seguente evoluzione:

<b>Indebitamento globale</b>	<b>consistenza iniziale al 01.01.2017</b>	<b>consistenza iniziale al 01.01.2018</b>	<b>consistenza iniziale al 01.01.2019</b>	<b>note</b>
Debito	13.786.953,92	12.221.057,85	10.706.133,87	
Rimborsi dell'anno	1.565.896,07	1.514.923,98	1.519.414,40	
Nuovi mutui				
Debito finale	12.221.057,85	10.706.133,87	9.186.719,47	
Abitanti al 31/12/16	19850	19850	19850	
Debito medio per abitante	615,67	539,35	462,81	

Nell'arco del triennio il ricorso all'accensione di prestiti ha il seguente andamento:

	<b>Anno 2017</b>	<b>Anno 2018</b>	<b>Anno 2019</b>	<b>note</b>
quota interessi	579.814,98	513.402,89	450.430,66	
Quote capitale	1.565.896,07	1.514.923,98	1.519.414,40	
<b>Totale</b>	<b>2.145.711,05</b>	<b>2.028.326,87</b>	<b>1.969.845,06</b>	
Entrate correnti	15.940.068,15	14.261.475,35	14.161.672,69	
% di incidenza su entrate Corr. Anno	13,46	14,22	13,91	

**PROSPETTO DIMOSTRATIVO DEL RISPETTO DEI VINCOLI DI INDEBITAMENTO DEGLI ENTI LOCALI  
ESERCIZIO 2017**

ENTRATE RELATIVE AI PRIMI TRE TITOLI DELLE ENTRATE <i>(rendiconto penultimo anno precedente quello in cui viene prevista l'assunzione dei mutui), ex art. 204, c. 1 del D.L.gs. N. 267/20</i>	
1) Entrate correnti di natura tributaria, contributiva e perequativa (Titolo I)	8.556.161,60
2) Trasferimenti correnti (titolo II)	700.328,56
3) Entrate extratributarie (titolo III)	5.271.852,44
<b>TOTALE ENTRATE PRIMI TRE TITOLI</b>	<b>14.528.342,60</b>
SPESA ANNUALE PER RATE MUTUI/OBLIGAZIONI	
Livello massimo di spesa annuale	1.452.834,26
Ammontare interessi per mutui, prestiti obbligazionari, aperture di credito e garanzie di cui all'articolo 207 del TUEL autorizzati fino al 31/12/esercizio precedente	579.814,98
Ammontare interessi per mutui, prestiti obbligazionari, aperture di credito e garanzie di cui all'articolo 207 del TUEL autorizzati nell'esercizio in corso	0,00
Contributi erariali in c/interessi su mutui	0,00
Ammontare interessi riguardanti debiti espressamente esclusi dai limiti di indebitamento	0,00
Ammontare disponibile per nuovi interessi	873.019,28
TOTALE DEBITO CONTRATTO	
Debito contratto al 31/12/esercizio precedente	13.786.853,92
Debito autorizzato nell'esercizio in corso	0,00
<b>TOTALE DEBITO DELL'ENTE</b>	<b>13.786.853,92</b>
DEBITO POTENZIALE	
Garanzie principali o sussidiarie prestate dall'Ente a favore di altre Amministrazioni pubbliche e di altri soggetti di cui, garanzie per le quali è stato costituito accantonamento	0,00
Garanzie che concorrono al limite di indebitamento	32.577,92

Capitolo	Art.	Descrizione	Stanz.Ass. CO 2016	Prev.Iniz.CO 2017	Prev. 2^ anno plur. 2018	Prev. 3^ anno plur. 2019
		<b>MISSIONE 20</b>				
21510	0	FONDO DI RISERVA	69.000,00	69.000,00	69.000,00	69.000,00
0	0	Titolo 20.01.4 Spese correnti	69.000,00	69.000,00	69.000,00	69.000,00
0	0	Prog. 20.01 Fondo di riserva	69.000,00	69.000,00	69.000,00	69.000,00
21508	0	FONDO CREDITI DI DUBBIA ESIGIBILITA'	104.842,65	176.502,70	217.181,85	237.861,00
21530	1	TRASFERIMENTI E SOMME DA RECUPERARE CON PROCEDURE DI CUI ART. 1, COMMA 128, LEGGE 228/2012 (TRATTENUTE SU TRASFERIMENTI)	20.841,37	22.000,00	22.000,00	22.000,00
0	0	Titolo 20.03.4 Spese correnti	20.841,37	22.000,00	22.000,00	22.000,00
0	0	Prog. 20.03 Altri fondi	20.841,37	22.000,00	22.000,00	22.000,00
0	0	Miss. 20. Fondi e accantonamenti	194.684,02	267.502,70	308.181,85	328.861,00

Capitolo	Art.	Descrizione	Stanz.Ass. CO 2016	Prev.Iniz.CO 2017	Prev. 2^ anno plur. 2018	Prev. 3^ anno plur. 2019
		<b>MISSIONE 50</b>				
21600	0	INTERESSI PASSIVI VARI (ANTICIP.DI TESORERIA E INTERESSI DI PREAMMORTAMENTO)	1.000,00	56,73	51,23	45,42
21610	0	INTERESSI PASSIVI PER MUTUI ED INDEBITAMENTI PATRIMONIALI RELATIVI AI SERVIZI NON COMPRESI NELLE ALTRE S...	1.315,25	1.149,40	974,29	789,44
21610	1	INTERESSI PASSIVI PER MUTUI ED INDEBITAMENTI PATRIMONIALI NON COMPRESI NELLE ALTRE RUBRICHE	23.924,34	12.093,61	12.010,10	11.850,16
0	0	Titolo:50:01:1 - Spese correnti	1.061.239,59	1.132.993,74	1.132.035,62	1.122.685,02
0	0	Prog.:50:01	1.061.239,59	1.132.993,74	1.132.035,62	1.122.685,02
40110	0	QUOTE DI CAPITALE PER AMMORTAMENTO MUTUI CON CASSA DD.PP.	1.053.063,71	1.033.606,44	973.826,18	1.009.434,49
40111	0	QUOTA CAPITALE AMMORTAMENTO MUTUI PER INVESTIMENTI - ISTITUT I BANCARI DIVERSI	503.412,95	532.289,63	541.097,80	509.979,91
0	0	Titolo:50:02:4 - Rimborso prestiti	1.556.476,66	1.565.896,07	1.514.923,98	1.519.214,40
0	0	Miss.:50: Debito pubblico	1.582.716,25	1.579.195,81	1.527.959,60	1.532.099,42
Capitolo	Art.	Descrizione	Stanz.Ass. CO 2016	Prev.Iniz.CO 2017	Prev. 2^ anno plur. 2018	Prev. 3^ anno plur. 2019
		<b>MISSIONE 99</b>				
50010	0	RITENUTE PREVIDENZIALI ED ASSISTENZIALI AL PERSONALE	390.000,00	390.000,00	390.000,00	390.000,00
50020	0	RITENUTE ERARIALI	850.000,00	850.000,00	850.000,00	850.000,00
50030	0	ALTRE RITENUTE AL PERSONALE PER CONTO DI TERZI	100.000,00	100.000,00	100.000,00	100.000,00
50040	0	RESTITUZIONE DEPOSITI CAUZIONALI	270.000,00	370.000,00	370.000,00	370.000,00
50050	0	SPESE PER SERVIZI PER CONTO DI TERZI	450.000,00	450.000,00	450.000,00	450.000,00
50056	0	VERSAMENTO DELLE RITENUTE PER SCISSIONE CONTABILE IVA (SPLIT PAYMENT)	900.000,00	1.000.000,00	1.000.000,00	1.000.000,00
50056	1	VERSAMENTO DELLE RITENUTE PER SCISSIONE CONTABILE IVA (SPLIT PAYMENT - COMMERCIALE )	50.000,00	50.000,00	50.000,00	50.000,00
50060	0	ANTICIPAZIONI DI FONDI PER IL SERVIZIO ECONOMATO	16.000,00	16.000,00	16.000,00	16.000,00
50070	0	RESTITUZIONE DI DEPOSITI PER SPESE CONTRATTUALI	70.000,00	70.000,00	70.000,00	70.000,00
50080	0	SPESE PER ELEZIONI	130.000,00	130.000,00	130.000,00	130.000,00
50090	0	RILEVAZIONI ISTAT	48.500,00	48.500,00	48.500,00	48.500,00
0	0	Titolo:99:01:7 - Uscite per conto terzi e partite di giro	3.274.500,00	3.474.500,00	3.474.500,00	3.474.500,00
0	0	Prog.:99:01	3.274.500,00	3.474.500,00	3.474.500,00	3.474.500,00
0	0	Miss.:99: Servizi per conto terzi	3.274.500,00	3.474.500,00	3.474.500,00	3.474.500,00

## EQUILIBRI DI BILANCIO

L'art. 162, comma 6, del TUEL impone che il totale delle entrate correnti (i primi 3 titoli delle entrate, ovvero: tributarie, da trasferimenti correnti ed entrate extratributarie) sia almeno sufficiente a garantire la copertura delle spese correnti (titolo 1) e delle spese di rimborso della quota capitale dei mutui e dei prestiti contratti dall'Ente. È necessario sommare anche l'eventuale fondo pluriennale vincolato di parte corrente stanziato in entrata.

Tale equilibrio è definito equilibrio di parte corrente. L'eventuale saldo positivo di parte corrente è destinato al finanziamento delle spese di investimento.

All'equilibrio di parte corrente possono concorrere anche entrate diverse dalle entrate correnti (entrate straordinarie) nei soli casi espressamente previsti da specifiche norme di legge. In particolare, anche nell'anno 2017, ai sensi dell'art. 1 comma 737 legge 208/2015 (stabilità 2016), che disponeva che sia per il 2016 e anche per il 2017 il 100% dei proventi derivanti dalle concessioni edilizie può essere destinata al finanziamento della spesa corrente, per la manutenzione ordinaria verde, strade, patrimonio comunale e per spese progettazione opere pubbliche.

Per l'esercizio 2017, sono stati destinati proventi derivanti dalle concessioni edilizie alla parte corrente del bilancio per l'importo complessivo di €. 110.000,00 (il 38% della previsione di incasso).

A decorrere dal 1 gennaio 2018 come dispone la Legge di stabilità 2017 L. 232/11.12.2016 art. 1 comma 460 I proventi dei titoli abilitativi edilizi sono destinati esclusivamente alla realizzazione e manutenzione ordinaria delle opere di urbanizzazione primaria e secondaria

Nel prospetto che segue è data dimostrazione del rispetto degli equilibri di bilancio per il triennio 2017/2019, sia per la parte corrente, sia per gli investimenti.

Infine, il pareggio finanziario complessivo deve assicurare che il totale generale delle entrate corrisponda esattamente al totale generale delle spese. Conseguentemente, l'equilibrio finale, espresso in termini differenziali, deve essere pari a 0.

### Verifica dell'equilibrio corrente nel bilancio pluriennale

EQUILIBRI ECONOMICO-FINANZIARIO		COMPETENZA ANNO 2017	COMPETENZA ANNO 2018	COMPETENZA ANNO 2019
Fondo di cassa all'inizio dell'esercizio		0,00		
A) Fondo pluriennale vincolato per spese correnti	(+)	279.834,92	0,00	0,00
AA) Recupero disavanzo di amministrazione esercizio precedente	(-)	0,00	0,00	0,00
B) Entrate titoli 1.00 - 2.00 - 3.00	(+)	15.940.068,15	14.261.475,35	14.161.672,69
<i>di cui per estinzione anticipata di prestiti</i>		0,00	0,00	0,00
C) Entrate Titolo 4.02.06 - Contributi agli Investimenti direttamente destinati al rimborso dei prestiti da amministrazioni pubbliche	(+)	0	0	0
D) Spese Titolo 1.00 - Spese correnti	(-)	13.394.007,00	11.946.551,37	11.892.258,29
<i>di cui</i>				
- fondo pluriennale vincolato		0,00	0,00	0,00
- fondo crediti di dubbia esigibilità		176.502,70	217.181,85	237.861,00
E) Spese Titolo 2.04 - Trasferimenti in conto capitale	(-)	0	0	0
F) Spese Titolo 4.00 - Quote di capitale amm.to mutui e prestiti obbligazionari	(-)	1.565.896,07	1.514.923,98	1.519.414,40
- <i>di cui per estinzione anticipata di prestiti</i>		0,00	0,00	0,00
- <i>di cui Fondo anticipazioni di liquidità (DL 35/2013 e successive modifiche e rifinanziamenti)</i>		0,00	0,00	0,00
<b>G) Somma finale (G=A-AA+B+C-D-E-F)</b>		<b>1.260.000,00</b>	<b>800.000,00</b>	<b>750.000,00</b>
<b>ALTRE POSTE DIFFERENZIALI, PER ECCEZIONI PREVISTE DA NORME DI LEGGE, CHE HANNO EFFETTO SULL'EQUILIBRIO EX ARTICOLO 162, COMMA 6, DEL TESTO UNICO DELLE LEGGI SULL'ORDINAMENTO DEGLI ENTI LOCALI</b>				
H) Utilizzo avanzo di amministrazione per spese correnti	(+)	0,00		



(2)			0,00		
	<i>di cui per estinzione anticipata di prestiti</i>				
I)	Entrate di parte capitale destinate a spese correnti in base a specifiche disposizioni di legge	(+)	110.000,00	0,00	0,00
	<i>di cui per estinzione anticipata di prestiti</i>		0,00	0,00	0,00
L)	Entrate di parte corrente destinate a spese di investimento in base a specifiche disposizioni di legge	(-)	1.370.000,00	800.000,00	750.000,00
M)	Entrate da accensione di prestiti destinate a estinzione anticipata dei prestiti	(+)	0,00	0,00	0,00
<b>EQUILIBRIO DI PARTE CORRENTE (3)</b>					
	<b>O=G+H+I-L+M</b>		<b>0,00</b>	<b>0,00</b>	<b>0,00</b>

EQUILIBRI ECONOMICO-FINANZIARIO			COMPETENZA ANNO 2017	COMPETENZA ANNO 2018	COMPETENZA ANNO 2019
P)	Utilizzo avanzo di amministrazione per spese di investimento (2)	(+)	68.000,00		
Q)	Fondo pluriennale vincolato per spese in conto capitale	(+)	6.521.599,26	899.798,02	0,00
R)	Entrate Titoli 4.00 - 5.00 - 6.00	(+)	1.031.630,00	844.500,00	610.000,00
C)	Entrate Titolo 4.02.06 - Contributi agli investimenti direttamente destinati al rimborso dei prestiti da amministrazioni pubbliche	(-)	0	0	0
I)	Entrate di parte capitale destinate a spese correnti in base a specifiche disposizioni di legge	(-)	110.000,00	0,00	0,00
S1)	Entrate Titolo 5.02 per Riscossioni crediti di breve termine	(-)	0	0	0
S2)	Entrate Titolo 5.03 per Riscossioni crediti di medio-lungo termine	(-)	0	0	0
T)	Entrate Titolo 5.04 relative a Altre entrate per riduzioni di attività finanziaria	(-)	0	0	0
L)	Entrate di parte corrente destinate a spese di investimento in base a specifiche disposizioni di legge	(+)	1.370.000,00	800.000,00	750.000,00
M)	Entrate da accensione di prestiti destinate a estinzione anticipata dei prestiti	(-)	0,00	0,00	0,00
U)	Spese Titolo 2.00 - Spese in conto capitale	(-)	8.881.229,26	2.544.298,02	1.360.000,00
	<i>di cui fondo pluriennale vincolato di spesa</i>		899.798,02	0,00	0,00
V)	Spese Titolo 3.01 per Acquisizioni di attività finanziarie	(-)	0,00	0,00	0,00
E)	Spese Titolo 2.04 - Trasferimenti in conto capitale	(+)	0	0	0
<b>EQUILIBRIO DI PARTE CAPITALE</b>					
	<b>Z=P+Q+R-C-I-S1-S2-T+L-M-U-V+E</b>		<b>0,00</b>	<b>0,00</b>	<b>0,00</b>

EQUILIBRI ECONOMICO-FINANZIARIO		COMPETENZA ANNO 2017	COMPETENZA ANNO 2018	COMPETENZA ANNO 2019
S1) Entrate Titolo 5.02 per Riscossioni crediti di breve termine	(+)	0	0	0
S2) Entrate Titolo 5.03 per Riscossioni crediti di medio-lungo termine	(+)	0	0	0
T) Entrate Titolo 5.04 relative a Altre entrate per riduzioni di attività finanziaria	(+)	0	0	0
X1) Spese Titolo 3.02 per Concessioni crediti di breve termine	(-)	0	0	0
X2) Spese Titolo 3.03 per Concessioni crediti di medio-lungo termine	(-)	0	0	0
Y) Spese Titolo 3.04 per Altre spese per acquisizioni di attività finanziarie	(-)	0	0	0
<b>EQUILIBRIO FINALE</b>				
	<b>W=O+Z+S1+S2+T-X1-X2-Y</b>	<b>0,00</b>	<b>0,00</b>	<b>0,00</b>

**Saldo corrente ai fini della copertura degli investimenti pluriennali (4):**

Equilibrio di parte corrente (O)		0,00	0,00	0,00
Utilizzo risultato di amministrazione per il finanziamento di spese correnti (H)	(-)	0,00		
<b>Equilibrio di parte corrente ai fini della copertura degli investimenti pluriennali</b>		<b>0,00</b>	<b>0,00</b>	<b>0,00</b>

## RISPETTO DEI VINCOLI DI FINANZA PUBBLICA (EX PATTO DI STABILITA')

Con Legge n. 208/2015 (di Stabilità 2016) è stata abrogata la disciplina inerente il **c.d. patto di stabilità** in vigore fino al 31.12.15, ai sensi delle Leggi nn. 183/2011, 243/2012 e 190/2014.

In base alla nuova disciplina, dettata dai commi 707, 709-716, 719-734, 737-738 dell'art. 1 L. 208/2015, gli Enti devono conseguire un **saldo non negativo**, in termini di competenza, tra le entrate finali dei primi cinque titoli (ovvero tributarie, trasferimenti correnti, extra-tributarie, in conto capitale e riduzione di attività finanziarie) e le spese finali dei primi tre titoli (ovvero correnti, in conto capitale ed incremento di attività finanziarie).

E' stato introdotto, ex art. c. 712 L. 208/2015, il nuovo **prospetto di verifica del rispetto dei vincoli di finanza pubblica** che, a partire dal 2016, accompagna il bilancio di previsione, nonché le relative variazioni ed il rendiconto, ai fini dell'attestazione del rispetto dell'adempimento del pareggio di bilancio.

La verifica del rispetto dell'obiettivo di saldo avviene a mezzo di certificazione, come previsto dall'art. 1 commi 469-470 della LGB 2017, utilizzando il sistema web appositamente previsto dal MEF – Dipartimento RGS, entro il termine del 31 marzo dell'anno successivo. La mancata trasmissione di tale certificazione entro il termine stabilito costituisce inadempimento dell'obbligo del pareggio di bilancio e come tale viene sanzionato.

Nel corso della riunione del 23.11.16, la Commissione Arconet ha approvato la proposta di aggiornamento, presentata dal MEF – Dipartimento della RGS, del “Prospetto di verifica del rispetto degli equilibri di finanza pubblica”, per adeguarlo al disegno di Legge di Bilancio 2017 (art. 1, comma 466, Legge di Bilancio 2017 n. 232/2016). Il prospetto entra in vigore contestualmente all'approvazione della legge medesima.

In particolare, si conferma il vincolo già previsto per il 2016, stabilendo che a decorrere dal 2017 tali enti devono conseguire un saldo non negativo, in termini di competenza, tra entrate finali (titoli 1-5 dello schema di bilancio armonizzato) e spese finali (titoli 1-3 del medesimo schema di bilancio), così come previsto dal revisionato art. 9 della legge 243/2012.

Il comma, inoltre, stabilisce l'inclusione del fondo pluriennale vincolato di entrata e di spesa nel computo del saldo finale di competenza per il periodo 2017-2019, al netto della quota rinveniente da debito.

Ai sensi di quanto previsto dal DL 113/2016, inoltre, gli Enti Pubblici sono tenuti a trasmettere i propri bilanci e rendiconti alla BDAP (Banca Dati Amministrazioni Pubbliche), a partire dall'esercizio 2016; non sono previste sanzioni per il ritardo nella trasmissione del bilancio di previsione 2016.

## PIANO TRIENNALE DEI LAVORI PUBBLICI 2017-2019

Lo schema di Programma Triennale LL.PP. 2017-2019 è stato redatto all'ufficio secondo le indicazioni della Giunta Comunale entro il 30 settembre e messo a disposizione della Giunta stessa che lo ha adottato con Delibera n° 94 del 14/10/2016. Il piano così adottato è stato pubblicato per 60 giorni.

### Programma LL.PP. - Aggiornamento anno 2017

			Importo
STRADALI - categoria A01-01 -10			
1	0224	Interventi di ripristino sicurezza stradale viaria e pedonale - asfaltature anno 2017	550,00
2	0115a	Rotatoria tra le vie Marconi, Davila, Mazzini	270,00
3	0251	Nuova strada collegamento Via Petrarca Via Parini	550,00
OPERE DI PROTEZIONE AMBIENTE categoria A02-11			
4	0221	Orto parco via San Rocco - 1° stralcio	68,00
<b>TOTALI</b>			<b>1.438,00</b>

### Programma LL.PP. - Aggiornamento anno 2018

			Importo
STRADALI - categoria A01-01 -10			
1	0229	Interventi di ripristino sicurezza stradale viaria e pedonale - asfaltature anno 2018	500,00
2	0230	Efficientamento energetico ed adeguamento alla LR 17/2009 delle reti di illuminaz. Pubblico 3° Stralcio	300,00
EDILIZIA ABITATIVA - categoria A05-10			
3	0218	Manutenzione straordinaria aggregata edilizia abitativa	150,00
EDILIZIA SOCIALE E SCOLASTICA - categoria A05-08 (Asilo nido, scuole materne, elementari e medie )			
4	0216	Lavori di miglioramento antisismico delle strutture della scuola primaria zanella di Corte - 2° Stralcio	234,50
OPERE IGIENICO SANITARIE - categoria A05-35 - (Cimitero del Capoluogo, Cimiteri delle Frazioni)			
5	0219	Manutenzione straordinaria aggregata cimiteri	130,00
OPERE DI PROTEZIONE AMBIENTE categoria A02-11			
5	0221	Orto parco via San Rocco - 2° stralcio	52,00
<b>TOTALI</b>			<b>1.366,50</b>

### Programma LL.PP. - Aggiornamento anno 2019

			Importo
STRADALI - categoria A01-01 -10			
1	0251	Interventi di ripristino sicurezza stradale viaria e pedonale - asfaltature anno 2018	500,00
2	0225	Efficientamento energetico ed adeguamento alla LR 17/2009 delle reti di illuminaz. Pubblico 4 Stralcio	250,00
EDILIZIA ABITATIVA - categoria A05-10			
3	0218	Manutenzione straordinaria aggregata edilizia abitativa	150,00
OPERE IGIENICO SANITARIE - categoria A05-35 - (Cimitero del Capoluogo, Cimiteri delle Frazioni)			
5	0231	Manutenzione straordinaria aggregata cimiteri	130,00
OPERE DI PROTEZIONE AMBIENTE categoria A02-11			
5	0221	Orto parco via San Rocco - 3° stralcio	45,00
<b>TOTALI</b>			<b>1.075,00</b>

Capitolo	Articolo	Descrizione	Prev. 1° anno plur. 2017	F.P.V. anno 2017	risorse 2017	fonte finanziamento	Prev. 2° anno plur. 2018	Prev. F.P.V. anno 2018	risorse 2018	Prev. 3° anno plur. 2019
		solo conto capitale								
30001	0	SPESA PER STUDI ED INDAGINI PER LA REDAZIONE DEL PROGRAMMA TRIENNALE (ART.7 D.M. 21.6.2000)- (CAP. 40030)	43.842,99	43.842,99	0,00	fpv	0	0	0	0
30001	1	SPESA PER STUDI ED INDAGINI PER LA REDAZIONE DEL PROGRAMMA TRIENNALE (ART.7 D.M. 21.6.2000)- (CAP. 40030)	50.000,00	0	50.000,00	40050 alienazioni	50.000,00	0	50.000,00	50.000,00
30002	0	ALTRE OPERE FINANZIATE CON ONERI URBANIZZAZIONE E CON FONDI PROPRI PER E. 30.000	107.000,00	17.000,00	90.000,00	40050 oneri	59.000,00	0	59.000,00	66.000,00
30002	1	RIMBORSI SU ONERI DI URBANIZZAZIONE	15.000,00	0	15.000,00	40050 oneri	15.000,00	0	15.000,00	15.000,00
30003	1	RIMBORSI SU ALIENAZIONI CIMITERIALI (CAP. 40040)	10.000,00	0	10.000,00	40040 cimiteri	10.000,00	0	10.000,00	10.000,00
30010	0	LAVORI DI MANUTENZIONE STRAORDINARIA - CON CONTRIBUTO REGIONE PER OO.PP. (E.40130-32340)	102.480,00	0	102.480,00	40130 regione	0	0	0,00	0
30016	0	PROG. 38 - RISTRUTTURAZIONE EX LICEO - MUTUO - DEVOLUZIONI -	274.843,82	274.843,82	0,00	fpv	499.798,02	499.798,02	0,00	0
30016	1	PROG. 38 - RISTRUTTURAZIONE EX LICEO - AVANZO 2015 - F.P.V. PROG. 38 - RISTRUTTURAZIONE EX LICEO - MUTUO - DEVOLUZIONI -	110.000,00	110.000,00	0,00	fpv	0	0	0,00	0
30016	91	DEVOLUZIONI -	499.798,02	499.798,02	0,00	fpv	0	0	0,00	0
30018	0	LAVORI DI MANUTENZIONE STRAORDINARIA CASONI - SISTEMAZIONE TETTI -	45.000,00	45.000,00	0,00	fpv	0	0	0,00	0
30049	0	ACQUISTO ATTREZZATURA INFORMATICA - ADEGUAMENTO TRASMISSIONE DATI -	131.516,00	131.516,00	0,00	fpv	0	0	0,00	0
31339	0	NUOVO PLESSO SCOLASTICO - SCUOLA MEDIA (E. 772.508,88 FONDI PROPRI - E. 2.000.000 CONTRIBUTO STATO - DEVOLUZIONE MUTUO CASSA DD.PP. 301 E.227.491,12)	2.041.443,51	2.041.443,51	0,00	fpv	400.000,00	400.000,00	0,00	0
31339	91	F.P.V. NUOVO PLESSO SCOLASTICO - SCUOLA MEDIA (E. 772.508,88 FONDI PROPRI - E. 2.27.491,12 MUTUO CASSA N.301 - E. 2.000.000 CONTRIBUTO STATO -)	400.000,00	400.000,00	0,00	fpv	0	0	0,00	0
31340	0	LAVORI DI MIGLIORAMENTO ANTISISMICO DELLE STRUTTURE DELLA SCUOLA PRIMARIA ZANELLA CORTE - PROG. 216 (cap. 40127/40350)	0	0	0,00		234.500,00	0	234.500,00	0
31341	0	LAVORI MANUTENZIONE STRAORDINARIA SCUOLA BOSCHETTI ALBERTI - SERRAMENTI - (CAP. 40008 + AVANZO)	974,5	974,5	0,00	fpv	0	0	0,00	0
31421	0	EX LICEO DA AMPLIAMENTO SCUOLE ELEMENTARI 'BOSCHETTI ALBERTI' (mutuo 1.750 + avanzo 120 + oneri 130= 2.000)	1.392,42	1.392,42	0,00	fpv	0	0	0,00	0
32329	0	MANUTENZIONI STRAORDINARIE BENI IMMOBILI E ALTRE OPERE (FINANZ. CON ONERI URBANIZZAZ.)	45.000,00	0	45.000,00	40050 oneri	75.000,00	0	75.000,00	75.000,00
32329	1	ACQUISTI E MANUTENZIONI STRAORDINARIE BENI MOBILI - CON ONERI	20.000,00	0	20.000,00	40050 oneri	39.000,00	0	39.000,00	39.000,00
32331	1	CONTRIBUTO LEGGE 44/87 PER CULTO (ONERI CAP. 40350)	22.042,00	12.042,00	10.000,00	40350 oneri	10.000,00	0	10.000,00	10.000,00
32331	91	F.P.V. CONTRIBUTO LEGGE 44/87 PER CULTO (ONERI CAP. 40350)	0	0	0,00		0	0	0,00	0

Capitolo	Arti colo	Descrizione	Prev. 1° anno plur. 2017	F.P.V. anno 2017	risorse 2017	fonte finanziamento	Prev. 2° anno plur. 2018	Prev. F.P.V. anno 2018	risorse 2018	Prev. 3° anno plur. 2019
32335	0	EX LICEO DI -MANUTENZIONE STRAORDINARIA AGGREGATA (MUTUO 282- CARIGE) (ex TETTO REGINA MARGH.ETC.	10.523,23	10.523,23	0,00	fpv	0	0	0,00	0
32336	0	MANUTENZIONE STRAORDINARIA AGGREGATA EDILIZIA ABITATIVA- (ALIENAZIONI)	33.759,14	33.759,14	0,00	fpv	150.000,00	0	150.000,00	150.000,00
32336	1	REALIZZAZIONE AUTORIMESSE VIA MAGELLANO	0	0	0,00		0	0	0,00	0
32336	2	MANUTENZIONE STRAORDINARIA AGGREGATA EDILIZIA ABITATIVA- ANNO 2016 (ALIENAZIONI)	20.000,00	0	20.000,00	40030/1 case popolari	20.000,00	0	20.000,00	20.000,00
32338	0	MANUTENZIONE STRAORDINARIA EDILIZIA ABITATIVA - AVANZO VINCOLATO 2015-	143.856,58	143.856,58	0,00	fpv	0	0	0,00	0
32339	0	INTERVENTO PER LAVORI DI MIGLIORIA ECOCENTRO - (CAP. 40129 PER E. 60.000+ AVANZO )	119.500,00	119.500,00	0,00	fpv	0	0	0,00	0
32340	0	REALIZZAZIONE PIATTAFORME ECOLOGICHE RACCOLTA RIFIUTI (CAP. 40130 + AVANZO)	142.697,30	142.697,30	0,00	fpv	0	0	0,00	0
32341	0	INTERVENTI MANUTENTORI SU MAGLIA IDRAULICA TERRITORIALE - CONTRIBUTO AL CONSORZIO - (AVANZO)	50.000,00	50.000,00	0,00	fpv	0	0	0,00	0
32560	0	ORTO PARCO VIA SAN ROCCO (fondi ex ENETOI -)	68.000,00	0	68.000,00	avanzo	52.000,00	0	52.000,00	45.000,00
33062	0	MANUTENZIONE STRAORDINARIA AGGREGATA CIMITERI -	214.242,39	84.242,39	130.000,00	40040 cimiteri	130.000,00	0	130.000,00	130.000,00
33062	1	MANUTENZIONI CIMITERI COMUNALI - CIMITERO CAPOLUOGO SISTEMAZIONE TOMBE DI FAMIGLIA - (AVANZO 2015 - ALIENAZIONI CIMITERIALI CAP. 40041)	172.387,20	172.387,20	0,00	fpv	0	0	0,00	0
34051	0	MANUTENZIONE STRAORDINARIA PISCINA COMUNALE - LAVORI DI ADEGUAMENTO ANTISISMICO	195.686,08	195.686,08	0,00	fpv	0	0	0,00	0
34053	0	MANUTENZIONE STRAORDINARIA OPERE EFFICIENTAMENTO ENERGETICO MANTO COPERTURA PALAZZETTO SPORT SANT'ANNA	220.931,14	220.931,14	0,00	fpv	0	0	0,00	0
34752	0	LAVORI MANUTENZIONI STRADALI - CON CONTRIBUTO REGIONE PER OO.PP. (CAP.40161 - 34797-34795)	129.150,00	0	129.150,00	40161 regione	0	0	0,00	0
34752	1	LAVORI DI MANUTENZIONE STRADALI . CON CONTRIBUTO REGIONE PER OPERE PUBBLICHE (CAP. 40211- 34779)	300.000,00	0	300.000,00	40211 regione	0	0	0,00	0
34753	0	EX LICEO DA REALIZZAZIONE FERMATE LUNGO LA SP 53 - LOCALITA' SAMPIERI - MUTUO -	20.467,00	20.467,00	0,00	fpv	0	0	0,00	0
34754	0	ILLUMINAZIONE PUBBLICA - EFFICIENTAMENTO ENERGETICO ED ADEGUAMENTO L.R. 17/2009 - 1 STRALCIO (CONTRAVVENZIONI ANNO 2014 + DEVOLUZIONE MUTUO NR. 287 - PER E. 27.487,02)	240.135,62	240.135,62	0,00	fpv	0	0	0,00	0
34754	1	ILLUMINAZIONE PUBBLICA - EFFICIENTAMENTO ENERGETICO ED ADEGUAMENTO L.R. 17/2009 - 2 STRALCIO (F.DI PROPRI-REGIONE DA CAP. 40211-34779)	298.506,72	298.506,72	0,00	fpv	0	0	0,00	0
34754	2	ILLUMINAZIONE PUBBLICA - EFFICIENTAMENTO ENERGETICO ED ADEGUAMENTO L.R. 17/2009 - 3 STRALCIO PROG. 225	0	0	0,00		300.000,00	0	300.000,00	0
34754	3	ILLUMINAZIONE PUBBLICA - EFFICIENTAMENTO ENERGETICO ED ADEGUAMENTO L.R. 17/2009 - 4 STRALCIO PROG. 230	0	0	0,00		0	0	0,00	250.000,00



Capitolo	Arti colo	Descrizione	Prev. 1^ anno plur. 2017	F.P.V. anno 2017	risorse 2017	fonte finanziamento	Prev. 2^ anno plur. 2018	Prev. F.P.V. anno 2018	risorse 2018	Prev. 3^ anno plur. 2019
		<b>quadratura</b>		anno 2017	anno 2018	anno 2019				
		entrate capitale		1.031.630,00	844.500,00	610.000,00				
		entrate correnti che finanziano il capitale (contravvenzioni)		1.370.000,00	800.000,00	750.000,00				
		entrate in conto capitale che finanziano il corrente (oneri)		110.000,00						
		entrate da avanzo di amministrazione		68.000,00						
		entrate da FPV per capitale		6.820.105,98	899.798,02					
		<b>totale entrate</b>		<b>9.179.735,98</b>	<b>2.544.298,02</b>	<b>1.360.000,00</b>				
		<b>spesa titolo II^</b>		<b>9.179.735,98</b>	<b>2.544.298,02</b>	<b>1.360.000,00</b>				
		<b>differenza</b>		<b>0,00</b>	<b>0,00</b>	<b>0,00</b>				



### TABELLA DIMOSTRATIVA DEL RISULTATO DI AMMINISTRAZIONE PRESUNTO ESERCIZIO 2017

1) Determinazione del risultato di amministrazione presunto al 31/12/2016		
(+)	Risultato di amministrazione iniziale dell'esercizio 2016	4.823.427,13
(+)	Fondo pluriennale vincolato iniziale dell'esercizio 2016	7.343.947,33
(+)	Entrate già accertate nell'esercizio 2016	19.525.959,49
(-)	Uscite già impegnate nell'esercizio 2016	19.201.541,99
+/-	Variazioni dei residui attivi già verificatesi nell'esercizio 2016	-57.980,70
-/+	Variazioni dei residui passivi già verificatesi nell'esercizio 2016	-87.161,40
=	<b>Risultato di amministrazione dell'esercizio 2016 e alla data di redazione del bilancio dell'anno 2017</b>	<b>12.520.972,66</b>
+	Entrate presunte per il restante periodo dell'esercizio 2016	0,00
-	Uscite presunte per il restante periodo dell'esercizio 2016	0,00
+/-	Variazioni dei residui attivi, presunte per il restante periodo dell'esercizio 2016	-95.000,00
-/+	Variazioni dei residui passivi, presunte per il restante periodo dell'esercizio 2016	0,00
-	Fondo pluriennale vincolato finale presunto dell'esercizio 2016	7.099.940,90
=	<b>A) Risultato di amministrazione presunto al 31/12/2016</b>	<b>5.326.031,76</b>

2) Composizione del risultato di amministrazione presunto al 31/12/2016		
<b>Parte accantonata</b>		
	Fondo crediti di dubbia esigibilità al 31/12/2016	460.420,40
	Accantonamento residui perenti al 31/12/2016 (solo per le regioni)	0,00
	Fondo anticipazioni liquidità DL 35 del 2013 e successive modifiche e rifinanziamenti	0,00
	Fondo perdite società partecipate	0,00
	Fondo contenzioso	52.420,76
	Altri accantonamenti	58.432,42
	<b>B) Totale parte accantonata</b>	<b>571.273,58</b>
<b>Parte vincolata</b>		
	Vincoli derivanti da leggi e dai principi contabili	2.174.363,77
	Vincoli derivanti da trasferimenti	148.226,00
	Vincoli derivanti dalla contrazione di mutui	0,00
	Vincoli formalmente attribuiti dall'ente	166.189,16
	Altri vincoli	1.716.000,00
	<b>C) Totale parte vincolata</b>	<b>4.204.778,93</b>
<b>Parte destinata agli investimenti</b>		
	<b>D) Totale destinata a investimenti</b>	<b>148.740,64</b>
	<b>E) Totale parte disponibile (E=A-B-C-D)</b>	<b>401.238,61</b>

Se E è negativo, tale importo è iscritto tra le spese del bilancio di previsione come disavanzo da ripianare

3) Utilizzo quote vincolate del risultato di amministrazione presunto al 31/12/2016		
	Utilizzo vincoli derivanti da leggi e dai principi contabili	0,00
	Utilizzo vincoli derivanti da trasferimenti	0,00
	Utilizzo vincoli derivanti dalla contrazione di mutui	0,00
	Utilizzo vincoli formalmente attribuiti dall'ente	68.000,00
	Utilizzo altri vincoli	0,00
	<b>Totale utilizzo avanzo di amministrazione presunto</b>	<b>68.000,00</b>



COMPOSIZIONE PER MISSIONI E PROGRAMMI DEL FONDO PLURIENNALE VINCOLATO  
Esercizio finanziario 2017

GG. / C.C. N° 13/2017

	MISSIONI E PROGRAMMI	Fondo pluriennale vincolato al 31 dicembre dell'esercizio 2016	Spese impegnate negli esercizi precedenti con copertura costituita dal fondo pluriennale vincolato e imputate all'esercizio 2017	Quota del fondo pluriennale vincolato al 31 dicembre dell'esercizio 2016, non destinata ad essere utilizzata nell'esercizio 2017 e rinviata all'esercizio 2018 e successivi	Spese che si prevede di impegnare nell'esercizio 2017, con copertura costituita dal fondo pluriennale vincolato con imputazione agli esercizi:			Fondo pluriennale vincolato al 31 dicembre dell'esercizio 2017			
					(a)	(b)	(c) = (a) - (b)		2018		(h) = (c)+(d)+(e)+(f)+(g)
									(d)	2019 (e)	
<b>1</b>	<b>MISSIONE 1 - Servizi istituzionali, generali e di gestione</b>										
1	Organi istituzionali	0,00	0,00	0,00	0,00	0,00	0,00	0,00			
2	Segreteria generale	62.928,05	62.928,05	0,00	0,00	0,00	0,00	0,00			
3	Gestione economica, finanziaria, programmazione, provveditorato	0,00	0,00	0,00	0,00	0,00	0,00	0,00			
4	Gestione delle entrate tributarie e servizi fiscali	0,00	0,00	0,00	0,00	0,00	0,00	0,00			
5	Gestione dei beni demaniali e patrimoniali	0,00	0,00	0,00	0,00	0,00	0,00	0,00			
6	Ufficio tecnico	1.122.499,08	622.701,06	499.798,02	0,00	0,00	0,00	499.798,02			
7	Elezioni e consultazioni popolari - Anagrafe e stato civile	9.778,80	9.778,80	0,00	0,00	0,00	0,00	0,00			
8	Statistica e sistemi informativi	0,00	0,00	0,00	0,00	0,00	0,00	0,00			
9	Assistenza tecnico-amministrativa agli enti locali	0,00	0,00	0,00	0,00	0,00	0,00	0,00			
10	Risorse umane	0,00	0,00	0,00	0,00	0,00	0,00	0,00			
11	Altri servizi generali	240.265,61	240.265,61	0,00	0,00	0,00	0,00	0,00			
	<b>TOTALE MISSIONE 1 - Servizi istituzionali, generali e di gestione</b>	<b>1.435.471,54</b>	<b>935.673,52</b>	<b>499.798,02</b>	<b>0,00</b>	<b>0,00</b>	<b>0,00</b>	<b>499.798,02</b>			
<b>2</b>	<b>MISSIONE 2 - Giustizia</b>										
1	Uffici giudiziari	0,00	0,00	0,00	0,00	0,00	0,00	0,00			
2	Casa circondariale e altri servizi	0,00	0,00	0,00	0,00	0,00	0,00	0,00			
	<b>TOTALE MISSIONE 2 - Giustizia</b>	<b>0,00</b>	<b>0,00</b>	<b>0,00</b>	<b>0,00</b>	<b>0,00</b>	<b>0,00</b>	<b>0,00</b>			
<b>3</b>	<b>MISSIONE 3 - Ordine pubblico e sicurezza</b>										
1	Polizia locale e amministrativa	19.100,01	19.100,01	0,00	0,00	0,00	0,00	0,00			
2	Sistema integrato di sicurezza urbana	513.366,40	513.366,40	0,00	0,00	0,00	0,00	0,00			
	<b>TOTALE MISSIONE 3 - Ordine pubblico e sicurezza</b>	<b>532.466,41</b>	<b>532.466,41</b>	<b>0,00</b>	<b>0,00</b>	<b>0,00</b>	<b>0,00</b>	<b>0,00</b>			
<b>4</b>	<b>MISSIONE 4 - Istruzione e diritto allo studio</b>										
1	Istruzione prescolastica	0,00	0,00	0,00	0,00	0,00	0,00	0,00			
2	Altri ordini di istruzione	0,00	0,00	0,00	0,00	0,00	0,00	0,00			
4	Istruzione universitaria	0,00	0,00	0,00	0,00	0,00	0,00	0,00			
5	Istruzione tecnica superiore	0,00	0,00	0,00	0,00	0,00	0,00	0,00			
6	Servizi ausiliari all'istruzione	0,00	0,00	0,00	0,00	0,00	0,00	0,00			
7	Diritto allo studio	2.441.443,51	2.041.443,51	400.000,00	0,00	0,00	0,00	400.000,00			

**COMPOSIZIONE PER MISSIONI E PROGRAMMI DEL FONDO PLURIENNALE VINCOLATO**  
**Esercizio finanziario 2017**

	MISSIONI E PROGRAMMI	Fondo pluriennale vincolato al 31 dicembre dell'esercizio 2016	Spese impegnate negli esercizi precedenti con copertura costituita dal fondo pluriennale vincolato e imputate all'esercizio 2017	Quota del fondo pluriennale vincolato al 31 dicembre dell'esercizio 2016, non destinata ad essere utilizzata nell'esercizio 2017 e rinviata all'esercizio 2018 e successivi	Spese che si prevede di impegnare nell'esercizio 2017, con copertura costituita dal fondo pluriennale vincolato con imputazione agli esercizi:			Fondo pluriennale vincolato al 31 dicembre dell'esercizio 2017 (h) = (c)+(d)+(e)+(f)+(g)		
					2018		2019		Anni successivi (f)	Imputazione non ancora definita (g)
					(a)	(b)	(c) = (a) - (b)			
	<b>TOTALE MISSIONE 4 - Istruzione e diritto allo studio</b>	2.441.443,51	2.041.443,51	400.000,00	0,00	0,00	0,00	400.000,00		
5	<b>MISSIONE 5 - Tutela e valorizzazione dei beni e attività culturali</b>									
1	Valorizzazione dei beni di interesse storico	12.042,00	12.042,00	0,00	0,00	0,00	0,00	0,00		
2	Attività culturali e interventi diversi nel settore culturale	45.000,00	45.000,00	0,00	0,00	0,00	0,00	0,00		
	<b>TOTALE MISSIONE 5 - Tutela e valorizzazione dei beni e attività culturali</b>	57.042,00	57.042,00	0,00	0,00	0,00	0,00	0,00		
6	<b>MISSIONE 6 - Politiche giovanili, sport e tempo libero</b>									
1	Sport e tempo libero	416.617,22	416.617,22	0,00	0,00	0,00	0,00	0,00		
2	Giovani	0,00	0,00	0,00	0,00	0,00	0,00	0,00		
	<b>TOTALE MISSIONE 6 - Politiche giovanili, sport e tempo libero</b>	416.617,22	416.617,22	0,00	0,00	0,00	0,00	0,00		
7	<b>MISSIONE 7 - Turismo</b>									
1	Sviluppo e la valorizzazione del turismo	0,00	0,00	0,00	0,00	0,00	0,00	0,00		
	<b>TOTALE MISSIONE 7 - Turismo</b>	0,00	0,00	0,00	0,00	0,00	0,00	0,00		
8	<b>MISSIONE 8 - Assetto del territorio ed edilizia abitativa</b>									
1	Urbanistica e assetto del territorio	0,00	0,00	0,00	0,00	0,00	0,00	0,00		
2	Edilizia residenziale pubblica e locale e piani di edilizia economico-popolare	177.615,72	177.615,72	0,00	0,00	0,00	0,00	0,00		
	<b>TOTALE MISSIONE 8 - Assetto del territorio ed edilizia abitativa</b>	177.615,72	177.615,72	0,00	0,00	0,00	0,00	0,00		
9	<b>MISSIONE 9 - Sviluppo sostenibile e tutela del territorio e dell'ambiente</b>									
1	Difesa del suolo	50.000,00	50.000,00	0,00	0,00	0,00	0,00	0,00		
2	Tutela, valorizzazione e recupero ambientale	119.500,00	119.500,00	0,00	0,00	0,00	0,00	0,00		
3	Rifiuti	142.697,30	142.697,30	0,00	0,00	0,00	0,00	0,00		
4	Servizio idrico integrato	0,00	0,00	0,00	0,00	0,00	0,00	0,00		
5	Aree protette, parchi naturali, protezione naturalistica e forestazione	0,00	0,00	0,00	0,00	0,00	0,00	0,00		
6	Tutela e valorizzazione delle risorse idriche	0,00	0,00	0,00	0,00	0,00	0,00	0,00		
7	Sviluppo sostenibile territorio montano piccoli Comuni	0,00	0,00	0,00	0,00	0,00	0,00	0,00		
8	Qualità dell'aria e riduzione dell'inquinamento	0,00	0,00	0,00	0,00	0,00	0,00	0,00		
	<b>TOTALE MISSIONE 9 - Sviluppo sostenibile e tutela del territorio e dell'ambiente</b>	312.197,30	312.197,30	0,00	0,00	0,00	0,00	0,00		
10	<b>MISSIONE 10 - Trasporti e diritto alla mobilità</b>									

**COMPOSIZIONE PER MISSIONI E PROGRAMMI DEL FONDO PLURIENNALE VINCOLATO**  
**Esercizio finanziario 2017**

	MISSIONI E PROGRAMMI	Fondo pluriennale vincolato al 31 dicembre dell'esercizio 2016	Spese impegnate negli esercizi precedenti con copertura costituita dal fondo pluriennale vincolato e imputate all'esercizio 2017	Quota del fondo pluriennale vincolato al 31 dicembre dell'esercizio 2016, non destinata ad essere utilizzata nell'esercizio 2017 e rinviata all'esercizio 2018 e successivi	Spese che si prevede di impegnare nell'esercizio 2017, con copertura costituita dal fondo pluriennale vincolato con imputazione agli esercizi:			Fondo pluriennale vincolato al 31 dicembre dell'esercizio 2017
					2018	2019	Anni successivi	
(a)	(b)	(c) = (e) - (b)	(g)	(h) = (c)+(d)+(e)+(f)+(g)				
1	Trasporto ferroviario	0,00	0,00	0,00	0,00	0,00	0,00	0,00
2	Trasporto pubblico locale	0,00	0,00	0,00	0,00	0,00	0,00	0,00
3	Trasporto per vie d'acqua	0,00	0,00	0,00	0,00	0,00	0,00	0,00
4	Altre modalità di trasporto	0,00	0,00	0,00	0,00	0,00	0,00	0,00
5	Viabilità e infrastrutture stradali	1.434.822,95	1.434.822,95	0,00	0,00	0,00	0,00	0,00
	<b>TOTALE MISSIONE 10 - Trasporti e diritto alla mobilità</b>	<b>1.434.822,95</b>	<b>1.434.822,95</b>	<b>0,00</b>	<b>0,00</b>	<b>0,00</b>	<b>0,00</b>	<b>0,00</b>
11	<b>MISSIONE 11 - Soccorso civile</b>							
1	Sistema di protezione civile	0,00	0,00	0,00	0,00	0,00	0,00	0,00
2	Interventi a seguito di calamità naturali	0,00	0,00	0,00	0,00	0,00	0,00	0,00
	<b>TOTALE MISSIONE 11 - Soccorso civile</b>	<b>0,00</b>	<b>0,00</b>	<b>0,00</b>	<b>0,00</b>	<b>0,00</b>	<b>0,00</b>	<b>0,00</b>
12	<b>MISSIONE 12 - Diritti sociali, politiche sociali e famiglia</b>							
1	Interventi per l'infanzia e i minori e per asili nido	0,00	0,00	0,00	0,00	0,00	0,00	0,00
2	Interventi per la disabilità	0,00	0,00	0,00	0,00	0,00	0,00	0,00
3	Interventi per gli anziani	6.120,00	6.120,00	0,00	0,00	0,00	0,00	0,00
4	Interventi per i soggetti a rischio di esclusione sociale	12.526,16	12.526,16	0,00	0,00	0,00	0,00	0,00
5	Interventi per le famiglie	0,00	0,00	0,00	0,00	0,00	0,00	0,00
6	Interventi per il diritto alla casa	0,00	0,00	0,00	0,00	0,00	0,00	0,00
7	Programmazione e governo della rete dei servizi sociosanitari e sociali	0,00	0,00	0,00	0,00	0,00	0,00	0,00
8	Cooperazione e associazionismo	0,00	0,00	0,00	0,00	0,00	0,00	0,00
9	Servizio necroscopico e cimiteriale	256.629,59	256.629,59	0,00	0,00	0,00	0,00	0,00
	<b>TOTALE MISSIONE 12 - Diritti sociali, politiche sociali e famiglia</b>	<b>275.275,75</b>	<b>275.275,75</b>	<b>0,00</b>	<b>0,00</b>	<b>0,00</b>	<b>0,00</b>	<b>0,00</b>
13	<b>MISSIONE 13 - Tutela della salute</b>							
1	Servizio sanitario regionale - finanziamento ordinario corrente per la garanzia dei LEA	0,00	0,00	0,00	0,00	0,00	0,00	0,00
2	Servizio sanitario regionale - finanziamento aggiuntivo corrente per livelli di assistenza superiori ai LEA	0,00	0,00	0,00	0,00	0,00	0,00	0,00
3	Servizio sanitario regionale - finanziamento aggiuntivo corrente per la copertura dello squilibrio di bilancio corrente	0,00	0,00	0,00	0,00	0,00	0,00	0,00
4	Servizio sanitario regionale - ripiano di disavanzi sanitari relativi ad esercizi pregressi	0,00	0,00	0,00	0,00	0,00	0,00	0,00
5	Servizio sanitario regionale - investimenti sanitari	0,00	0,00	0,00	0,00	0,00	0,00	0,00

**COMPOSIZIONE PER MISSIONI E PROGRAMMI DEL FONDO PLURIENNALE VINCOLATO**  
**Esercizio finanziario 2017**

	MISSIONI E PROGRAMMI	Fondo pluriennale vincolato al 31 dicembre dell'esercizio 2016	Spese impegnate negli esercizi precedenti con copertura costituita dal fondo pluriennale vincolato e imputate all'esercizio 2017	Quota del fondo pluriennale vincolato al 31 dicembre dell'esercizio 2016, non destinata ad essere utilizzata nell'esercizio 2017 e rinviata all'esercizio 2018 e successivi	Spese che si prevede di impegnare nell'esercizio 2017, con copertura costituita dal fondo pluriennale vincolato con imputazione agli esercizi:				Fondo pluriennale vincolato al 31 dicembre dell'esercizio 2017	
										(h) = (c)+(d)+(e)+(f)+(g)
					(a)	(b)	(c) = (a) - (b)	2018		
6	Servizio sanitario regionale - restituzione maggiori gettiti SSN	0,00	0,00	0,00	0,00	0,00	0,00	0,00	0,00	
7	Ulteriori spese in materia sanitaria	0,00	0,00	0,00	0,00	0,00	0,00	0,00	0,00	
	<b>TOTALE MISSIONE 13 - Tutela della salute</b>	<b>0,00</b>	<b>0,00</b>	<b>0,00</b>	<b>0,00</b>	<b>0,00</b>	<b>0,00</b>	<b>0,00</b>	<b>0,00</b>	
14	<b>MISSIONE 14 - Sviluppo economico e competitività</b>									
1	Industria, PMI e Artigianato	0,00	0,00	0,00	0,00	0,00	0,00	0,00	0,00	
2	Commercio - reti distributive - tutela dei consumatori	0,00	0,00	0,00	0,00	0,00	0,00	0,00	0,00	
3	Ricerca e innovazione	0,00	0,00	0,00	0,00	0,00	0,00	0,00	0,00	
4	Reti e altri servizi di pubblica utilità	0,00	0,00	0,00	0,00	0,00	0,00	0,00	0,00	
	<b>TOTALE MISSIONE 14 - Sviluppo economico e competitività</b>	<b>0,00</b>	<b>0,00</b>	<b>0,00</b>	<b>0,00</b>	<b>0,00</b>	<b>0,00</b>	<b>0,00</b>	<b>0,00</b>	
15	<b>MISSIONE 15 - Politiche per il lavoro e la formazione professionale</b>									
1	Servizi per lo sviluppo del mercato del lavoro	16.988,50	16.988,50	0,00	0,00	0,00	0,00	0,00	0,00	
2	Formazione professionale	0,00	0,00	0,00	0,00	0,00	0,00	0,00	0,00	
3	Sostegno all'occupazione	0,00	0,00	0,00	0,00	0,00	0,00	0,00	0,00	
	<b>TOTALE MISSIONE 15 - Politiche per il lavoro e la formazione professionale</b>	<b>16.988,50</b>	<b>16.988,50</b>	<b>0,00</b>	<b>0,00</b>	<b>0,00</b>	<b>0,00</b>	<b>0,00</b>	<b>0,00</b>	
16	<b>MISSIONE 16 - Agricoltura, politiche agroalimentari e pesca</b>									
1	Sviluppo del settore agricolo e del sistema agroalimentare	0,00	0,00	0,00	0,00	0,00	0,00	0,00	0,00	
2	Caccia e pesca	0,00	0,00	0,00	0,00	0,00	0,00	0,00	0,00	
	<b>TOTALE MISSIONE 16 - Agricoltura, politiche agroalimentari e pesca</b>	<b>0,00</b>	<b>0,00</b>	<b>0,00</b>	<b>0,00</b>	<b>0,00</b>	<b>0,00</b>	<b>0,00</b>	<b>0,00</b>	
17	<b>MISSIONE 17 - Energia e diversificazione delle fonti energetiche</b>									
1	Fonti energetiche	0,00	0,00	0,00	0,00	0,00	0,00	0,00	0,00	
	<b>TOTALE MISSIONE 17 - Energia e diversificazione delle fonti energetiche</b>	<b>0,00</b>	<b>0,00</b>	<b>0,00</b>	<b>0,00</b>	<b>0,00</b>	<b>0,00</b>	<b>0,00</b>	<b>0,00</b>	
18	<b>MISSIONE 18 - Relazioni con le altre autonomie territoriali e locali</b>									
1	Relazioni finanziarie con le altre autonomie territoriali	0,00	0,00	0,00	0,00	0,00	0,00	0,00	0,00	
	<b>TOTALE MISSIONE 18 - Relazioni con le altre autonomie territoriali e locali</b>	<b>0,00</b>	<b>0,00</b>	<b>0,00</b>	<b>0,00</b>	<b>0,00</b>	<b>0,00</b>	<b>0,00</b>	<b>0,00</b>	
19	<b>MISSIONE 19 - Relazioni internazionali</b>									
1	Relazioni internazionali e Cooperazione allo sviluppo	0,00	0,00	0,00	0,00	0,00	0,00	0,00	0,00	
	<b>TOTALE MISSIONE 19 - Relazioni internazionali</b>	<b>0,00</b>	<b>0,00</b>	<b>0,00</b>	<b>0,00</b>	<b>0,00</b>	<b>0,00</b>	<b>0,00</b>	<b>0,00</b>	

## COMPOSIZIONE PER MISSIONI E PROGRAMMI DEL FONDO PLURIENNALE VINCOLATO

### Esercizio finanziario 2017

MISSIONI E PROGRAMMI	Fondo pluriennale vincolato al 31 dicembre dell'esercizio 2016	Spese impegnate negli esercizi precedenti con copertura costituita dal fondo pluriennale vincolato e imputate all'esercizio 2017	Quota del fondo pluriennale vincolato al 31 dicembre dell'esercizio 2016, non destinata ad essere utilizzata nell'esercizio 2017, e rinviata all'esercizio 2018 e successivi	Spese che si prevede di impegnare nell'esercizio 2017, con copertura costituita dal fondo pluriennale vincolato con imputazione agli esercizi:			Fondo pluriennale vincolato al 31 dicembre dell'esercizio 2017
	(a)	(b)	(c) = (a) - (b)	2018	2019	Anni successivi	(g)
	(a)	(b)	(c) = (a) - (b)	(d)	(e)	(f)	(g)
<b>TOTALE</b>	7.099.940,90	6.200.142,88	899.798,02	0,00	0,00	0,00	0,00
							<b>(h) = (c)+(g)+(e)+(f)+(g)</b>
							899.798,02

(a) L'importo "TOTALE" dell'ultima riga corrisponde alla somma delle due voci "Fondo pluriennale di parte corrente" e "Fondo pluriennale in c/capitale" iscritte in entrata del bilancio di previsione dell'esercizio 2017. In ciascuna riga, in corrispondenza di ciascun programma di spesa, indicare la stima degli impegni che si prevede di assumere alla data del 31 dicembre dell'esercizio in corso di gestione imputati agli esercizi successivi e finanziati dal fondo pluriennale vincolato (sia assunti nell'esercizio in corso che negli esercizi precedenti) o, se tale stima non risulta possibile, l'importo delle previsioni definitive di spesa del fondo pluriennale vincolato del bilancio dell'esercizio in corso di gestione. Se il bilancio di previsione è approvato dopo il 31 dicembre, indicare l'importo degli impegni assunti negli esercizi precedenti con imputazione agli esercizi successivi determinato sulla base di dati di preconsuntivo. Nel secondo esercizio di sperimentazione, se il bilancio di previsione è approvato dopo il riaccertamento straordinario dei residui relativo al 31 dicembre 2016, indicare l'importo degli impegni assunti nell'esercizio precedente con imputazione agli esercizi successivi se finanziati con il fondo pluriennale vincolato + la differenza tra i residui passivi cancellati e reimputati all'esercizio 2016 e i residui attivi cancellati e reimputati all'esercizio 2016 in occasione del riaccertamento straordinario dei residui

(b) Indicare l'importo presunto alla data del 31 dicembre 2016 delle spese impegnate negli esercizi precedenti all'esercizio 2017, con copertura costituita dal fondo pluriennale vincolato, imputate all'esercizio 2017. Nel secondo esercizio di sperimentazione, se il bilancio di previsione è approvato dopo il riaccertamento straordinario dei residui, indicare l'importo degli impegni assunti nell'esercizio precedente con imputazione agli esercizi successivi se finanziati con il fondo pluriennale vincolato + la differenza tra i residui passivi cancellati e reimputati all'esercizio 2017 e i residui attivi cancellati e reimputati all'esercizio 2017 in occasione del riaccertamento straordinario dei residui effettuato con riferimento alla data del 31 dicembre 2016.

(c) Risulta possibile stanziare nel bilancio di previsione annuale e pluriennale il fondo pluriennale vincolato anche nel caso di investimenti per i quali non risulta motivatamente possibile individuare l'esigibilità della spesa. Le cause che non hanno reso ancora possibile porre in essere la programmazione necessaria per definire il cronoprogramma della spesa sono dettagliatamente indicate nella Relazione al bilancio. In caso di mancato impegno gli stanziamenti di tale colonna vanno in economia.

(d) Per ciascuna riga, indicare l'importo delle previsioni di spesa relative al fondo pluriennale vincolato stanziato nel bilancio di previsione dell'esercizio N. L'importo della voce "Totale" dell'ultima riga corrisponde al totale del fondo pluriennale stanziato in spesa nel bilancio di previsione dell'esercizio 2017 e alla somma delle prime due voci iscritte in entrata del bilancio di previsione dell'esercizio 2018, al netto della voce "Totale missioni" della colonna (g).





**COMPOSIZIONE PER MISSIONI E PROGRAMMI DEL FONDO PLURIENNALE VINCOLATO**  
**Esercizio finanziario 2018**

	MISSIONI E PROGRAMMI	Fondo pluriennale vincolato al 31 dicembre dell'esercizio 2017	Spese impegnate negli esercizi precedenti con copertura costituita dal fondo pluriennale vincolato e imputate all'esercizio 2018	Quota del fondo pluriennale vincolato al 31 dicembre dell'esercizio 2017, non destinata ad essere utilizzata nell'esercizio 2018 e rinviata all'esercizio 2019 e successivi	Spese che si prevede di impegnare nell'esercizio 2018, con copertura costituita dal fondo pluriennale vincolato con imputazione agli esercizi:			Fondo pluriennale vincolato al 31 dicembre dell'esercizio 2018		
					2019		2020		Anni successivi	Imputazione non ancora definita
					(d)	(e)	(f)			
		(a)	(b)	(c) = (a) - (b)	(d)	(e)	(f)	(g)	(h) = (c)+(d)+(e)+(f)+(g)	
1	<b>MISSIONE 1 - Servizi istituzionali, generali e di gestione</b>									
1	Organi istituzionali	0,00	0,00	0,00	0,00	0,00	0,00	0,00	0,00	
2	Segreteria generale	0,00	0,00	0,00	0,00	0,00	0,00	0,00	0,00	
3	Gestione economica, finanziaria, programmazione, provveditorato	0,00	0,00	0,00	0,00	0,00	0,00	0,00	0,00	
4	Gestione delle entrate tributarie e servizi fiscali	0,00	0,00	0,00	0,00	0,00	0,00	0,00	0,00	
5	Gestione dei beni demaniali e patrimoniali	0,00	0,00	0,00	0,00	0,00	0,00	0,00	0,00	
6	Ufficio tecnico	499.798,02	499.798,02	0,00	0,00	0,00	0,00	0,00	0,00	
7	Elezioni e consultazioni popolari - Anagrafe e stato civile	0,00	0,00	0,00	0,00	0,00	0,00	0,00	0,00	
8	Statistica e sistemi informativi	0,00	0,00	0,00	0,00	0,00	0,00	0,00	0,00	
9	Assistenza tecnico-amministrativa agli enti locali	0,00	0,00	0,00	0,00	0,00	0,00	0,00	0,00	
10	Risorse umane	0,00	0,00	0,00	0,00	0,00	0,00	0,00	0,00	
11	Altri servizi generali	0,00	0,00	0,00	0,00	0,00	0,00	0,00	0,00	
	<b>TOTALE MISSIONE 1 - Servizi istituzionali, generali e di gestione</b>	<b>499.798,02</b>	<b>499.798,02</b>	<b>0,00</b>	<b>0,00</b>	<b>0,00</b>	<b>0,00</b>	<b>0,00</b>	<b>0,00</b>	
2	<b>MISSIONE 2 - Giustizia</b>									
1	Uffici giudiziari	0,00	0,00	0,00	0,00	0,00	0,00	0,00	0,00	
2	Casa circondariale e altri servizi	0,00	0,00	0,00	0,00	0,00	0,00	0,00	0,00	
	<b>TOTALE MISSIONE 2 - Giustizia</b>	<b>0,00</b>	<b>0,00</b>	<b>0,00</b>	<b>0,00</b>	<b>0,00</b>	<b>0,00</b>	<b>0,00</b>	<b>0,00</b>	
3	<b>MISSIONE 3 - Ordine pubblico e sicurezza</b>									
1	Polizia locale e amministrativa	0,00	0,00	0,00	0,00	0,00	0,00	0,00	0,00	
2	Sistema integrato di sicurezza urbana	0,00	0,00	0,00	0,00	0,00	0,00	0,00	0,00	
	<b>TOTALE MISSIONE 3 - Ordine pubblico e sicurezza</b>	<b>0,00</b>	<b>0,00</b>	<b>0,00</b>	<b>0,00</b>	<b>0,00</b>	<b>0,00</b>	<b>0,00</b>	<b>0,00</b>	
4	<b>MISSIONE 4 - Istruzione e diritto allo studio</b>									
1	Istruzione prescolastica	0,00	0,00	0,00	0,00	0,00	0,00	0,00	0,00	
2	Altri ordini di istruzione	0,00	0,00	0,00	0,00	0,00	0,00	0,00	0,00	
4	Istruzione universitaria	0,00	0,00	0,00	0,00	0,00	0,00	0,00	0,00	
5	Istruzione tecnica superiore	0,00	0,00	0,00	0,00	0,00	0,00	0,00	0,00	
6	Servizi ausiliari all'istruzione	0,00	0,00	0,00	0,00	0,00	0,00	0,00	0,00	
7	Diritto allo studio	400.000,00	400.000,00	0,00	0,00	0,00	0,00	0,00	0,00	

**COMPOSIZIONE PER MISSIONI E PROGRAMMI DEL FONDO PLURIENNALE VINCOLATO**  
**Esercizio finanziario 2018**

	MISSIONI E PROGRAMMI	Fondo pluriennale vincolato al 31 dicembre dell'esercizio 2017	Spese impegnate negli esercizi precedenti con copertura costituita dal fondo pluriennale vincolato e imputate all'esercizio 2018	Quota del fondo pluriennale vincolato al 31 dicembre dell'esercizio 2017, non destinata ad essere utilizzata nell'esercizio 2018 e rinviata all'esercizio 2019 e successivi	Spese che si prevede di impegnare nell'esercizio 2018, con copertura costituita dal fondo pluriennale vincolato con imputazione agli esercizi:			Fondo pluriennale vincolato al 31 dicembre dell'esercizio 2018	
					2019	2020	Anni successivi		
					(d)	(e)	(f)		
		(a)	(b)	(c) = (a) - (b)	(d)	(e)	(f)	(g)	(h) = (c)+(d)+(e)+(f)+(g)
	<b>TOTALE MISSIONE 4 - Istruzione e diritto allo studio</b>	400.000,00	400.000,00	0,00	0,00	0,00	0,00	0,00	0,00
5	<b>MISSIONE 5 - Tutela e valorizzazione dei beni e attività culturali</b>	0,00	0,00	0,00	0,00	0,00	0,00	0,00	0,00
1	Valorizzazione dei beni di interesse storico								
2	Attività culturali e interventi diversi nel settore culturale								
	<b>TOTALE MISSIONE 5 - Tutela e valorizzazione dei beni e attività culturali</b>	0,00	0,00	0,00	0,00	0,00	0,00	0,00	0,00
6	<b>MISSIONE 6 - Politiche giovanili, sport e tempo libero</b>	0,00	0,00	0,00	0,00	0,00	0,00	0,00	0,00
1	Sport e tempo libero								
2	Giovani								
	<b>TOTALE MISSIONE 6 - Politiche giovanili, sport e tempo libero</b>	0,00	0,00	0,00	0,00	0,00	0,00	0,00	0,00
7	<b>MISSIONE 7 - Turismo</b>	0,00	0,00	0,00	0,00	0,00	0,00	0,00	0,00
1	Sviluppo e la valorizzazione del turismo								
	<b>TOTALE MISSIONE 7 - Turismo</b>	0,00	0,00	0,00	0,00	0,00	0,00	0,00	0,00
8	<b>MISSIONE 8 - Assetto del territorio ed edilizia abitativa</b>	0,00	0,00	0,00	0,00	0,00	0,00	0,00	0,00
1	Urbanistica e assetto del territorio								
2	Edilizia residenziale pubblica e locale e piani di edilizia economico-popolare								
	<b>TOTALE MISSIONE 8 - Assetto del territorio ed edilizia abitativa</b>	0,00	0,00	0,00	0,00	0,00	0,00	0,00	0,00
9	<b>MISSIONE 9 - Sviluppo sostenibile e tutela del territorio e dell'ambiente</b>	0,00	0,00	0,00	0,00	0,00	0,00	0,00	0,00
1	Difesa del suolo								
2	Tutela, valorizzazione e recupero ambientale								
3	Rifiuti								
4	Servizio idrico integrato								
5	Aree protette, parchi naturali, protezione naturalistica e forestazione								
6	Tutela e valorizzazione delle risorse idriche								
7	Sviluppo sostenibile territorio montano piccoli Comuni								
8	Qualità dell'aria e riduzione dell'inquinamento								
	<b>TOTALE MISSIONE 9 - Sviluppo sostenibile e tutela del territorio e dell'ambiente</b>	0,00	0,00	0,00	0,00	0,00	0,00	0,00	0,00
10	<b>MISSIONE 10 - Trasporti e diritto alla mobilità</b>								

**COMPOSIZIONE PER MISSIONI E PROGRAMMI DEL FONDO PLURIENNALE VINCOLATO**  
**Esercizio finanziario 2018**

	MISSIONI E PROGRAMMI	Fondo pluriennale vincolato al 31 dicembre dell'esercizio 2017	Spese impegnate negli esercizi precedenti con copertura costituita dal fondo pluriennale vincolato e imputate all'esercizio 2018	Quota del fondo pluriennale vincolato al 31 dicembre dell'esercizio 2017, non destinata ad essere utilizzata nell'esercizio 2018 e rinviata all'esercizio 2019 e successivi	Spese che si prevede di impegnare nell'esercizio 2018, con copertura costituita dal fondo pluriennale vincolato con imputazione agli esercizi:			Fondo pluriennale vincolato al 31 dicembre dell'esercizio 2018	
					2019	2020	Anni successivi		
					(d)	(e)	(f)		
		(a)	(b)	(c) = (a) - (b)	(d)	(e)	(f)	(g)	(h) = (c)+(d)+(e)+(f)+(g)
1	Trasporto ferroviario	0,00	0,00	0,00	0,00	0,00	0,00	0,00	0,00
2	Trasporto pubblico locale	0,00	0,00	0,00	0,00	0,00	0,00	0,00	0,00
3	Trasporto per vie d'acqua	0,00	0,00	0,00	0,00	0,00	0,00	0,00	0,00
4	Altre modalità di trasporto	0,00	0,00	0,00	0,00	0,00	0,00	0,00	0,00
5	Viabilità e infrastrutture stradali	0,00	0,00	0,00	0,00	0,00	0,00	0,00	0,00
	<b>TOTALE MISSIONE 10 - Trasporti e diritto alla mobilità</b>	<b>0,00</b>	<b>0,00</b>	<b>0,00</b>	<b>0,00</b>	<b>0,00</b>	<b>0,00</b>	<b>0,00</b>	<b>0,00</b>
11	<b>MISSIONE 11 - Soccorso civile</b>								
1	Sistema di protezione civile	0,00	0,00	0,00	0,00	0,00	0,00	0,00	0,00
2	Interventi a seguito di calamità naturali	0,00	0,00	0,00	0,00	0,00	0,00	0,00	0,00
	<b>TOTALE MISSIONE 11 - Soccorso civile</b>	<b>0,00</b>	<b>0,00</b>	<b>0,00</b>	<b>0,00</b>	<b>0,00</b>	<b>0,00</b>	<b>0,00</b>	<b>0,00</b>
12	<b>MISSIONE 12 - Diritti sociali, politiche sociali e famiglia</b>								
1	Interventi per l'infanzia e i minori e per asili nido	0,00	0,00	0,00	0,00	0,00	0,00	0,00	0,00
2	Interventi per la disabilità	0,00	0,00	0,00	0,00	0,00	0,00	0,00	0,00
3	Interventi per gli anziani	0,00	0,00	0,00	0,00	0,00	0,00	0,00	0,00
4	Interventi per i soggetti a rischio di esclusione sociale	0,00	0,00	0,00	0,00	0,00	0,00	0,00	0,00
5	Interventi per le famiglie	0,00	0,00	0,00	0,00	0,00	0,00	0,00	0,00
6	Interventi per il diritto alla casa	0,00	0,00	0,00	0,00	0,00	0,00	0,00	0,00
7	Programmazione e governo della rete dei servizi sociosanitari e sociali	0,00	0,00	0,00	0,00	0,00	0,00	0,00	0,00
8	Cooperazione e associazionismo	0,00	0,00	0,00	0,00	0,00	0,00	0,00	0,00
9	Servizio necroscopico e cimiteriale	0,00	0,00	0,00	0,00	0,00	0,00	0,00	0,00
	<b>TOTALE MISSIONE 12 - Diritti sociali, politiche sociali e famiglia</b>	<b>0,00</b>	<b>0,00</b>	<b>0,00</b>	<b>0,00</b>	<b>0,00</b>	<b>0,00</b>	<b>0,00</b>	<b>0,00</b>
13	<b>MISSIONE 13 - Tutela della salute</b>								
1	Servizio sanitario regionale - finanziamento ordinario corrente per la garanzia dei LEA	0,00	0,00	0,00	0,00	0,00	0,00	0,00	0,00
2	Servizio sanitario regionale - finanziamento aggiuntivo corrente per livelli di assistenza superiori ai LEA	0,00	0,00	0,00	0,00	0,00	0,00	0,00	0,00
3	Servizio sanitario regionale - finanziamento aggiuntivo corrente per la copertura dello squilibrio di bilancio corrente	0,00	0,00	0,00	0,00	0,00	0,00	0,00	0,00
4	Servizio sanitario regionale - ripiano di disavanzi sanitari relativi ad esercizi pregressi	0,00	0,00	0,00	0,00	0,00	0,00	0,00	0,00
5	Servizio sanitario regionale - investimenti sanitari	0,00	0,00	0,00	0,00	0,00	0,00	0,00	0,00

**COMPOSIZIONE PER MISSIONI E PROGRAMMI DEL FONDO PLURIENNALE VINCOLATO**  
**Esercizio finanziario 2018**

	MISSIONI E PROGRAMMI	Fondo pluriennale vincolato al 31 dicembre dell'esercizio 2017	Spese impegnate negli esercizi precedenti con copertura costituita dal fondo pluriennale vincolato e imputate all'esercizio 2018	Quota del fondo pluriennale vincolato al 31 dicembre dell'esercizio 2017, non destinata ad essere utilizzata nell'esercizio 2018 e rinviata all'esercizio 2019 e successivi	Spese che si prevede di impegnare nell'esercizio 2018, con copertura costituita dal fondo pluriennale vincolato con imputazione agli esercizi:			Fondo pluriennale vincolato al 31 dicembre dell'esercizio 2018			
					2019		2020		(f)	(g)	(h) = (c)+(d)+(e)+(f)+(g)
					(a)	(b)	(c) = (a) - (b)				
6		0,00	0,00	0,00	0,00	0,00	0,00	0,00			
7		0,00	0,00	0,00	0,00	0,00	0,00	0,00			
	<b>TOTALE MISSIONE 13 - Tutela della salute</b>	<b>0,00</b>	<b>0,00</b>	<b>0,00</b>	<b>0,00</b>	<b>0,00</b>	<b>0,00</b>	<b>0,00</b>			
14		0,00	0,00	0,00	0,00	0,00	0,00	0,00			
1	<b>MISSIONE 14 - Sviluppo economico e competitività</b>										
2	Industria, PMI e Artigianato	0,00	0,00	0,00	0,00	0,00	0,00	0,00			
3	Commercio - reti distributive - tutela dei consumatori	0,00	0,00	0,00	0,00	0,00	0,00	0,00			
4	Ricerca e innovazione	0,00	0,00	0,00	0,00	0,00	0,00	0,00			
	Reti e altri servizi di pubblica utilità	0,00	0,00	0,00	0,00	0,00	0,00	0,00			
	<b>TOTALE MISSIONE 14 - Sviluppo economico e competitività</b>	<b>0,00</b>	<b>0,00</b>	<b>0,00</b>	<b>0,00</b>	<b>0,00</b>	<b>0,00</b>	<b>0,00</b>			
15		0,00	0,00	0,00	0,00	0,00	0,00	0,00			
1	<b>MISSIONE 15 - Politiche per il lavoro e la formazione professionale</b>										
2	Servizi per lo sviluppo del mercato del lavoro	0,00	0,00	0,00	0,00	0,00	0,00	0,00			
3	Formazione professionale	0,00	0,00	0,00	0,00	0,00	0,00	0,00			
	Sostegno all'occupazione	0,00	0,00	0,00	0,00	0,00	0,00	0,00			
	<b>TOTALE MISSIONE 15 - Politiche per il lavoro e la formazione professionale</b>	<b>0,00</b>	<b>0,00</b>	<b>0,00</b>	<b>0,00</b>	<b>0,00</b>	<b>0,00</b>	<b>0,00</b>			
16		0,00	0,00	0,00	0,00	0,00	0,00	0,00			
1	<b>MISSIONE 16 - Agricoltura, politiche agroalimentari e pesca</b>										
2	Sviluppo del settore agricolo e del sistema agroalimentare	0,00	0,00	0,00	0,00	0,00	0,00	0,00			
	Caccia e pesca	0,00	0,00	0,00	0,00	0,00	0,00	0,00			
	<b>TOTALE MISSIONE 16 - Agricoltura, politiche agroalimentari e pesca</b>	<b>0,00</b>	<b>0,00</b>	<b>0,00</b>	<b>0,00</b>	<b>0,00</b>	<b>0,00</b>	<b>0,00</b>			
17		0,00	0,00	0,00	0,00	0,00	0,00	0,00			
1	<b>MISSIONE 17 - Energia e diversificazione delle fonti energetiche</b>										
	Fonti energetiche	0,00	0,00	0,00	0,00	0,00	0,00	0,00			
	<b>TOTALE MISSIONE 17 - Energia e diversificazione delle fonti energetiche</b>	<b>0,00</b>	<b>0,00</b>	<b>0,00</b>	<b>0,00</b>	<b>0,00</b>	<b>0,00</b>	<b>0,00</b>			
18		0,00	0,00	0,00	0,00	0,00	0,00	0,00			
1	<b>MISSIONE 18 - Relazioni con le altre autonomie territoriali e locali</b>										
	Relazioni finanziarie con le altre autonomie territoriali	0,00	0,00	0,00	0,00	0,00	0,00	0,00			
	<b>TOTALE MISSIONE 18 - Relazioni con le altre autonomie territoriali e locali</b>	<b>0,00</b>	<b>0,00</b>	<b>0,00</b>	<b>0,00</b>	<b>0,00</b>	<b>0,00</b>	<b>0,00</b>			
19		0,00	0,00	0,00	0,00	0,00	0,00	0,00			
1	<b>MISSIONE 19 - Relazioni internazionali</b>										
	Relazioni internazionali e Cooperazione allo sviluppo	0,00	0,00	0,00	0,00	0,00	0,00	0,00			
	<b>TOTALE MISSIONE 19 - Relazioni internazionali</b>	<b>0,00</b>	<b>0,00</b>	<b>0,00</b>	<b>0,00</b>	<b>0,00</b>	<b>0,00</b>	<b>0,00</b>			

**COMPOSIZIONE PER MISSIONI E PROGRAMMI DEL FONDO PLURIENNALE VINCOLATO**  
**Esercizio finanziario 2018**

MISSIONI E PROGRAMMI	Fondo pluriennale vincolato al 31 dicembre dell'esercizio 2017	Spese impegnate negli esercizi precedenti con copertura costituita dal fondo pluriennale vincolato e imputate all'esercizio 2018	Quota del fondo pluriennale vincolato al 31 dicembre dell'esercizio 2017, non destinata ad essere utilizzata nell'esercizio 2018 e rinviata all'esercizio 2019 e successivi		Spese che si prevede di impegnare nell'esercizio 2018, con copertura costituita dal fondo pluriennale vincolato con imputazione agli esercizi:			Fondo pluriennale vincolato al 31 dicembre dell'esercizio 2018		
			(a)	(b)	(c) = (a) - (b)	2019			Anni successivi (f)	Imputazione non ancora definita (g)
						(d)	(e)			
			899.798,02	0,00	0,00	0,00	0,00	0,00	(h) = (c)+(d)+(e)+(f)+(g)	
	<b>TOTALE</b>		899.798,02	0,00	0,00	0,00	0,00	0,00	0,00	

(a) L'importo "TOTALE" dell'ultima riga corrisponde alla somma delle due voci "Fondo pluriennale di parte corrente" e "Fondo pluriennale in c/capitale" iscritte in entrata del bilancio di previsione dell'esercizio 2018. In ciascuna riga, in corrispondenza di ciascun programma di spesa, indicare la stima degli impegni che si prevede di assumere alla data del 31 dicembre dell'esercizio in corso di gestione imputati agli esercizi successivi e finanziati dal fondo pluriennale vincolato (sia assunti nell'esercizio in corso che negli esercizi precedenti) o, se tale stima non risulta possibile, l'importo delle previsioni definitive di spesa del fondo pluriennale vincolato del bilancio dell'esercizio in corso di gestione. Se il bilancio di previsione è approvato dopo il 31 dicembre, indicare l'importo degli impegni assunti negli esercizi precedenti con imputazione agli esercizi successivi determinato sulla base di dati di preconsuntivo. Nel secondo esercizio di sperimentazione, se il bilancio di previsione è approvato dopo il riaccertamento straordinario dei residui relativo al 31 dicembre 2017, indicare l'importo degli impegni assunti nell'esercizio precedente con imputazione agli esercizi successivi se finanziati con il fondo pluriennale vincolato + la differenza tra i residui passivi cancellati e reimputati all'esercizio 2017 e i residui attivi cancellati e reimputati all'esercizio 2017 in occasione del riaccertamento straordinario dei residui

(b) Indicare l'importo presunto alla data del 31 dicembre 2017 delle spese impegnate negli esercizi precedenti all'esercizio 2018, con copertura costituita dal fondo pluriennale vincolato, imputate all'esercizio 2018. Nel secondo esercizio di sperimentazione, se il bilancio di previsione è approvato dopo il riaccertamento straordinario dei residui, indicare l'importo degli impegni assunti nell'esercizio precedente con imputazione agli esercizi successivi se finanziati con il fondo pluriennale vincolato + la differenza tra i residui passivi cancellati e reimputati all'esercizio 2018 e i residui attivi cancellati e reimputati all'esercizio 2018 in occasione del riaccertamento straordinario dei residui effettuato con riferimento alla data del 31 dicembre 2017.

(c) Risulta possibile stanziare nel bilancio di previsione annuale e pluriennale il fondo pluriennale vincolato anche nel caso di investimenti per i quali non risulta motivatamente possibile individuare l'esigibilità della spesa. Le cause che non hanno reso ancora possibile porre in essere la programmazione necessaria per definire il cronoprogramma della spesa sono dettagliatamente indicate nella Relazione al bilancio. In caso di mancato impegno gli stanziamenti di tale colonna vanno in economia.

(d) Per ciascuna riga, indicare l'importo delle previsioni di spesa relative al fondo pluriennale vincolato stanziato nel bilancio di previsione dell'esercizio N. L'importo della voce "Totale" dell'ultima riga corrisponde al totale del fondo pluriennale stanziato in spesa nel bilancio di previsione dell'esercizio 2017 e alla somma delle prime due voci iscritte in entrata del bilancio di previsione dell'esercizio 2019, al netto della voce "Totale missioni" della colonna (g).



**COMPOSIZIONE PER MISSIONI E PROGRAMMI DEL FONDO PLURIENNALE VINCOLATO**  
**Esercizio finanziario 2019**

	MISSIONI E PROGRAMMI	Fondo pluriennale vincolato al 31 dicembre dell'esercizio 2018	Spese impegnate negli esercizi precedenti con copertura costituita dal fondo pluriennale vincolato e imputate all'esercizio 2019	Quota del fondo pluriennale vincolato al 31 dicembre dell'esercizio 2018, non destinata ad essere utilizzata nell'esercizio 2019 e rinviata all'esercizio 2020 e successivi	Spese che si prevede di impegnare nell'esercizio 2019, con copertura costituita dal fondo pluriennale vincolato con imputazione agli esercizi:				Fondo pluriennale vincolato al 31 dicembre dell'esercizio 2019	
					2020		2021			Imputazione non ancora definita (g)
					(d)	(e)	(f)	(g)		
(a)	(b)	(c) = (a) - (b)	(d)	(e)	(f)	(g)	(h) = (c)+(d)+(e)+(f)+(g)			
<b>1</b>	<b>MISSIONE 1 - Servizi istituzionali, generali e di gestione</b>									
1	Organi istituzionali	0,00	0,00	0,00	0,00	0,00	0,00	0,00		
2	Segreteria generale	0,00	0,00	0,00	0,00	0,00	0,00	0,00		
3	Gestione economica, finanziaria, programmazione, provveditorato	0,00	0,00	0,00	0,00	0,00	0,00	0,00		
4	Gestione delle entrate tributarie e servizi fiscali	0,00	0,00	0,00	0,00	0,00	0,00	0,00		
5	Gestione dei beni demaniali e patrimoniali	0,00	0,00	0,00	0,00	0,00	0,00	0,00		
6	Ufficio tecnico	0,00	0,00	0,00	0,00	0,00	0,00	0,00		
7	Elezioni e consultazioni popolari - Anagrafe e stato civile	0,00	0,00	0,00	0,00	0,00	0,00	0,00		
8	Statistica e sistemi informativi	0,00	0,00	0,00	0,00	0,00	0,00	0,00		
9	Assistenza tecnico-amministrativa agli enti locali	0,00	0,00	0,00	0,00	0,00	0,00	0,00		
10	Risorse umane	0,00	0,00	0,00	0,00	0,00	0,00	0,00		
11	Altri servizi generali	0,00	0,00	0,00	0,00	0,00	0,00	0,00		
	<b>TOTALE MISSIONE 1 - Servizi istituzionali, generali e di gestione</b>	<b>0,00</b>	<b>0,00</b>	<b>0,00</b>	<b>0,00</b>	<b>0,00</b>	<b>0,00</b>	<b>0,00</b>		
<b>2</b>	<b>MISSIONE 2 - Giustizia</b>									
1	Uffici giudiziari	0,00	0,00	0,00	0,00	0,00	0,00	0,00		
2	Casa circondariale e altri servizi	0,00	0,00	0,00	0,00	0,00	0,00	0,00		
	<b>TOTALE MISSIONE 2 - Giustizia</b>	<b>0,00</b>	<b>0,00</b>	<b>0,00</b>	<b>0,00</b>	<b>0,00</b>	<b>0,00</b>	<b>0,00</b>		
<b>3</b>	<b>MISSIONE 3 - Ordine pubblico e sicurezza</b>									
1	Polizia locale e amministrativa	0,00	0,00	0,00	0,00	0,00	0,00	0,00		
2	Sistema integrato di sicurezza urbana	0,00	0,00	0,00	0,00	0,00	0,00	0,00		
	<b>TOTALE MISSIONE 3 - Ordine pubblico e sicurezza</b>	<b>0,00</b>	<b>0,00</b>	<b>0,00</b>	<b>0,00</b>	<b>0,00</b>	<b>0,00</b>	<b>0,00</b>		
<b>4</b>	<b>MISSIONE 4 - Istruzione e diritto allo studio</b>									
1	Istruzione prescolastica	0,00	0,00	0,00	0,00	0,00	0,00	0,00		
2	Altri ordini di istruzione	0,00	0,00	0,00	0,00	0,00	0,00	0,00		
4	Istruzione universitaria	0,00	0,00	0,00	0,00	0,00	0,00	0,00		
5	Istruzione tecnica superiore	0,00	0,00	0,00	0,00	0,00	0,00	0,00		
6	Servizi ausiliari all'istruzione	0,00	0,00	0,00	0,00	0,00	0,00	0,00		
7	Diritto allo studio	0,00	0,00	0,00	0,00	0,00	0,00	0,00		

**COMPOSIZIONE PER MISSIONI E PROGRAMMI DEL FONDO PLURIENNALE VINCOLATO**  
**Esercizio finanziario 2019**

	MISSIONI E PROGRAMMI	Fondo pluriennale vincolato al 31 dicembre dell'esercizio 2018	Spese impegnate negli esercizi precedenti con copertura costituita dal fondo pluriennale vincolato e imputate all'esercizio 2019	Quota del fondo pluriennale vincolato al 31 dicembre dell'esercizio 2018, non destinata ad essere utilizzata nell'esercizio 2019 e rinvitata all'esercizio 2020 e successivi	Spese che si prevede di impegnare nell'esercizio 2019, con copertura costituita dal fondo pluriennale vincolato con imputazione agli esercizi:				Fondo pluriennale vincolato al 31 dicembre dell'esercizio 2019		
					2020		2021			Imputazione non ancora definita (g)	(h) = (c)+(d)+(e)+(f)+(g)
					(a)	(b)	(c) = (a) - (b)	(d)			
	<b>TOTALE MISSIONE 4 - Istruzione e diritto allo studio</b>	0,00	0,00	0,00	0,00	0,00	0,00	0,00	0,00		
5	<b>MISSIONE 5 - Tutela e valorizzazione dei beni e attività culturali</b>										
1	Valorizzazione dei beni di interesse storico	0,00	0,00	0,00	0,00	0,00	0,00	0,00	0,00		
2	Attività culturali e interventi diversi nel settore culturale	0,00	0,00	0,00	0,00	0,00	0,00	0,00	0,00		
	<b>TOTALE MISSIONE 5 - Tutela e valorizzazione dei beni e attività culturali</b>	0,00	0,00	0,00	0,00	0,00	0,00	0,00	0,00		
6	<b>MISSIONE 6 - Politiche giovanili, sport e tempo libero</b>										
1	Sport e tempo libero	0,00	0,00	0,00	0,00	0,00	0,00	0,00	0,00		
2	Giovanità	0,00	0,00	0,00	0,00	0,00	0,00	0,00	0,00		
	<b>TOTALE MISSIONE 6 - Politiche giovanili, sport e tempo libero</b>	0,00	0,00	0,00	0,00	0,00	0,00	0,00	0,00		
7	<b>MISSIONE 7 - Turismo</b>										
1	Sviluppo e la valorizzazione del turismo	0,00	0,00	0,00	0,00	0,00	0,00	0,00	0,00		
	<b>TOTALE MISSIONE 7 - Turismo</b>	0,00	0,00	0,00	0,00	0,00	0,00	0,00	0,00		
8	<b>MISSIONE 8 - Assetto del territorio ed edilizia abitativa</b>										
1	Urbanistica e assetto del territorio	0,00	0,00	0,00	0,00	0,00	0,00	0,00	0,00		
2	Edilizia residenziale pubblica e locale e piani di edilizia economico-popolare	0,00	0,00	0,00	0,00	0,00	0,00	0,00	0,00		
	<b>TOTALE MISSIONE 8 - Assetto del territorio ed edilizia abitativa</b>	0,00	0,00	0,00	0,00	0,00	0,00	0,00	0,00		
9	<b>MISSIONE 9 - Sviluppo sostenibile e tutela del territorio e dell'ambiente</b>										
1	Difesa del suolo	0,00	0,00	0,00	0,00	0,00	0,00	0,00	0,00		
2	Tutela, valorizzazione e recupero ambientale	0,00	0,00	0,00	0,00	0,00	0,00	0,00	0,00		
3	Rifiuti	0,00	0,00	0,00	0,00	0,00	0,00	0,00	0,00		
4	Servizio idrico integrato	0,00	0,00	0,00	0,00	0,00	0,00	0,00	0,00		
5	Aree protette, parchi naturali, protezione naturalistica e forestazione	0,00	0,00	0,00	0,00	0,00	0,00	0,00	0,00		
6	Tutela e valorizzazione delle risorse idriche	0,00	0,00	0,00	0,00	0,00	0,00	0,00	0,00		
7	Sviluppo sostenibile territorio montano piccoli Comuni	0,00	0,00	0,00	0,00	0,00	0,00	0,00	0,00		
8	Qualità dell'aria e riduzione dell'inquinamento	0,00	0,00	0,00	0,00	0,00	0,00	0,00	0,00		
	<b>TOTALE MISSIONE 9 - Sviluppo sostenibile e tutela del territorio e dell'ambiente</b>	0,00	0,00	0,00	0,00	0,00	0,00	0,00	0,00		
10	<b>MISSIONE 10 - Trasporti e diritto alla mobilità</b>										



**COMPOSIZIONE PER MISSIONI E PROGRAMMI DEL FONDO PLURIENNALE VINCOLATO**  
**Esercizio finanziario 2019**

	MISSIONI E PROGRAMMI	Fondo pluriennale vincolato al 31 dicembre dell'esercizio 2018	Spese impegnate negli esercizi precedenti con copertura costituita dal fondo pluriennale vincolato e imputate all'esercizio 2019	Quota del fondo pluriennale vincolato al 31 dicembre dell'esercizio 2018, non destinata ad essere utilizzata nell'esercizio 2019 e rinviata all'esercizio 2020 e successivi	Spese che si prevede di impegnare nell'esercizio 2019, con copertura costituita dal fondo pluriennale vincolato con imputazione agli esercizi:				Fondo pluriennale vincolato al 31 dicembre dell'esercizio 2019		
					2020		2021			Anni successivi (f)	Imputazione non ancora definita (g)
					(a)	(b)	(c) = (a) - (b)	(d)			
1	Trasporto ferroviario	0,00	0,00	0,00	0,00	0,00	0,00	0,00	0,00		
2	Trasporto pubblico locale	0,00	0,00	0,00	0,00	0,00	0,00	0,00	0,00		
3	Trasporto per vie d'acqua	0,00	0,00	0,00	0,00	0,00	0,00	0,00	0,00		
4	Altre modalità di trasporto	0,00	0,00	0,00	0,00	0,00	0,00	0,00	0,00		
5	Viabilità e infrastrutture stradali	0,00	0,00	0,00	0,00	0,00	0,00	0,00	0,00		
	<b>TOTALE MISSIONE 10 - Trasporti e diritto alla mobilità</b>	<b>0,00</b>	<b>0,00</b>	<b>0,00</b>	<b>0,00</b>	<b>0,00</b>	<b>0,00</b>	<b>0,00</b>	<b>0,00</b>		
11	<b>MISSIONE 11 - Soccorso civile</b>										
1	Sistema di protezione civile	0,00	0,00	0,00	0,00	0,00	0,00	0,00	0,00		
2	Interventi a seguito di calamità naturali	0,00	0,00	0,00	0,00	0,00	0,00	0,00	0,00		
	<b>TOTALE MISSIONE 11 - Soccorso civile</b>	<b>0,00</b>	<b>0,00</b>	<b>0,00</b>	<b>0,00</b>	<b>0,00</b>	<b>0,00</b>	<b>0,00</b>	<b>0,00</b>		
12	<b>MISSIONE 12 - Diritti sociali, politiche sociali e famiglia</b>										
1	Interventi per l'infanzia e i minori e per asili nido	0,00	0,00	0,00	0,00	0,00	0,00	0,00	0,00		
2	Interventi per la disabilità	0,00	0,00	0,00	0,00	0,00	0,00	0,00	0,00		
3	Interventi per gli anziani	0,00	0,00	0,00	0,00	0,00	0,00	0,00	0,00		
4	Interventi per i soggetti a rischio di esclusione sociale	0,00	0,00	0,00	0,00	0,00	0,00	0,00	0,00		
5	Interventi per le famiglie	0,00	0,00	0,00	0,00	0,00	0,00	0,00	0,00		
6	Interventi per il diritto alla casa	0,00	0,00	0,00	0,00	0,00	0,00	0,00	0,00		
7	Programmazione e governo della rete dei servizi sociosanitari e sociali	0,00	0,00	0,00	0,00	0,00	0,00	0,00	0,00		
8	Cooperazione e associazionismo	0,00	0,00	0,00	0,00	0,00	0,00	0,00	0,00		
9	Servizio necroscopico e cimiteriale	0,00	0,00	0,00	0,00	0,00	0,00	0,00	0,00		
	<b>TOTALE MISSIONE 12 - Diritti sociali, politiche sociali e famiglia</b>	<b>0,00</b>	<b>0,00</b>	<b>0,00</b>	<b>0,00</b>	<b>0,00</b>	<b>0,00</b>	<b>0,00</b>	<b>0,00</b>		
13	<b>MISSIONE 13 - Tutela della salute</b>										
1	Servizio sanitario regionale - finanziamento ordinario corrente per la garanzia dei LEA	0,00	0,00	0,00	0,00	0,00	0,00	0,00	0,00		
2	Servizio sanitario regionale - finanziamento aggiuntivo corrente per livelli di assistenza superiori ai LEA	0,00	0,00	0,00	0,00	0,00	0,00	0,00	0,00		
3	Servizio sanitario regionale - finanziamento aggiuntivo corrente per la copertura dello squilibrio di bilancio corrente	0,00	0,00	0,00	0,00	0,00	0,00	0,00	0,00		
4	Servizio sanitario regionale - ripiano di disavanzi sanitari relativi ad esercizi pregressi	0,00	0,00	0,00	0,00	0,00	0,00	0,00	0,00		
5	Servizio sanitario regionale - investimenti sanitari	0,00	0,00	0,00	0,00	0,00	0,00	0,00	0,00		

**COMPOSIZIONE PER MISSIONI E PROGRAMMI DEL FONDO PLURIENNALE VINCOLATO**  
**Esercizio finanziario 2019**

	MISSIONI E PROGRAMMI	Fondo pluriennale vincolato al 31 dicembre dell'esercizio 2018	Spese impegnate negli esercizi precedenti con copertura costituita dal fondo pluriennale vincolato e imputate all'esercizio 2019	Quota del fondo pluriennale vincolato al 31 dicembre dell'esercizio 2018, non destinata ad essere utilizzata nell'esercizio 2019 e rinviata all'esercizio 2020 e successivi	Spese che si prevede di impegnare nell'esercizio 2019, con copertura costituita dal fondo pluriennale vincolato con imputazione agli esercizi:				Fondo pluriennale vincolato al 31 dicembre dell'esercizio 2019		
					2020		2021			Imputazione non ancora definita	(h) = (c)+(d)+(e)+(f)+(g)
					(a)	(b)	(c) = (a) - (b)	(d)			
6	Servizio sanitario regionale - restituzione maggiori gettiti SSN	0,00	0,00	0,00	0,00	0,00	0,00	0,00	0,00		
7	Ulteriori spese in materia sanitaria	0,00	0,00	0,00	0,00	0,00	0,00	0,00	0,00		
	<b>TOTALE MISSIONE 13 - Tutela della salute</b>	<b>0,00</b>	<b>0,00</b>	<b>0,00</b>	<b>0,00</b>	<b>0,00</b>	<b>0,00</b>	<b>0,00</b>	<b>0,00</b>		
14	<b>MISSIONE 14 - Sviluppo economico e competitività</b>										
1	Industria, PMI e Artigianato	0,00	0,00	0,00	0,00	0,00	0,00	0,00	0,00		
2	Commercio - reti distributive - tutela dei consumatori	0,00	0,00	0,00	0,00	0,00	0,00	0,00	0,00		
3	Ricerca e innovazione	0,00	0,00	0,00	0,00	0,00	0,00	0,00	0,00		
4	Reti e altri servizi di pubblica utilità	0,00	0,00	0,00	0,00	0,00	0,00	0,00	0,00		
	<b>TOTALE MISSIONE 14 - Sviluppo economico e competitività</b>	<b>0,00</b>	<b>0,00</b>	<b>0,00</b>	<b>0,00</b>	<b>0,00</b>	<b>0,00</b>	<b>0,00</b>	<b>0,00</b>		
15	<b>MISSIONE 15 - Politiche per il lavoro e la formazione professionale</b>										
1	Servizi per lo sviluppo del mercato del lavoro	0,00	0,00	0,00	0,00	0,00	0,00	0,00	0,00		
2	Formazione professionale	0,00	0,00	0,00	0,00	0,00	0,00	0,00	0,00		
3	Sostegno all'occupazione	0,00	0,00	0,00	0,00	0,00	0,00	0,00	0,00		
	<b>TOTALE MISSIONE 15 - Politiche per il lavoro e la formazione professionale</b>	<b>0,00</b>	<b>0,00</b>	<b>0,00</b>	<b>0,00</b>	<b>0,00</b>	<b>0,00</b>	<b>0,00</b>	<b>0,00</b>		
16	<b>MISSIONE 16 - Agricoltura, politiche agroalimentari e pesca</b>										
1	Sviluppo del settore agricolo e del sistema agroalimentare	0,00	0,00	0,00	0,00	0,00	0,00	0,00	0,00		
2	Caccia e pesca	0,00	0,00	0,00	0,00	0,00	0,00	0,00	0,00		
	<b>TOTALE MISSIONE 16 - Agricoltura, politiche agroalimentari e pesca</b>	<b>0,00</b>	<b>0,00</b>	<b>0,00</b>	<b>0,00</b>	<b>0,00</b>	<b>0,00</b>	<b>0,00</b>	<b>0,00</b>		
17	<b>MISSIONE 17 - Energia e diversificazione delle fonti energetiche</b>										
1	Fonti energetiche	0,00	0,00	0,00	0,00	0,00	0,00	0,00	0,00		
	<b>TOTALE MISSIONE 17 - Energia e diversificazione delle fonti energetiche</b>	<b>0,00</b>	<b>0,00</b>	<b>0,00</b>	<b>0,00</b>	<b>0,00</b>	<b>0,00</b>	<b>0,00</b>	<b>0,00</b>		
18	<b>MISSIONE 18 - Relazioni con le altre autonomie territoriali e locali</b>										
1	Relazioni finanziarie con le altre autonomie territoriali	0,00	0,00	0,00	0,00	0,00	0,00	0,00	0,00		
	<b>TOTALE MISSIONE 18 - Relazioni con le altre autonomie territoriali e locali</b>	<b>0,00</b>	<b>0,00</b>	<b>0,00</b>	<b>0,00</b>	<b>0,00</b>	<b>0,00</b>	<b>0,00</b>	<b>0,00</b>		
19	<b>MISSIONE 19 - Relazioni internazionali</b>										
1	Relazioni internazionali e Cooperazione allo sviluppo	0,00	0,00	0,00	0,00	0,00	0,00	0,00	0,00		
	<b>TOTALE MISSIONE 19 - Relazioni internazionali</b>	<b>0,00</b>	<b>0,00</b>	<b>0,00</b>	<b>0,00</b>	<b>0,00</b>	<b>0,00</b>	<b>0,00</b>	<b>0,00</b>		

**COMPOSIZIONE PER MISSIONI E PROGRAMMI DEL FONDO PLURIENNALE VINCOLATO**  
**Esercizio finanziario 2019**

MISSIONI E PROGRAMMI	Fondo pluriennale vincolato al 31 dicembre dell'esercizio 2018	Spese impegnate negli esercizi precedenti con copertura costituita dal fondo pluriennale vincolato e imputate all'esercizio 2019	Spese impegnate nell'esercizio 2019, con copertura costituita dal fondo pluriennale vincolato con imputazione agli esercizi:	Spese che si prevede di impegnare nell'esercizio 2019, con copertura costituita dal fondo pluriennale vincolato con imputazione agli esercizi:			Fondo pluriennale vincolato al 31 dicembre dell'esercizio 2019
				Quota del fondo pluriennale vincolato al 31 dicembre dell'esercizio 2018, non destinata ad essere utilizzata nell'esercizio 2019 e rinviata all'esercizio 2020 e successivi			
				2020	2021	Anni successivi	
(a)	(b)	(c) = (a) - (b)	(d)	(e)	(f)	(g)	(h) = (c)+(d)+(e)+(f)+(g)
<b>TOTALE</b>							
	0,00	0,00	0,00	0,00	0,00	0,00	0,00

- (a) L'importo "TOTALE" dell'ultima riga corrisponde alla somma delle due voci "Fondo pluriennale di parte corrente" e "Fondo pluriennale in c/capitale" iscritte in entrata del bilancio di previsione dell'esercizio 2019. In ciascuna riga, in corrispondenza di ciascun programma di spesa, indicare la stima degli impegni che si prevede di assumere alla data del 31 dicembre dell'esercizio in corso di gestione imputati agli esercizi successivi e finanziati dal fondo pluriennale vincolato (sia assunti nell'esercizio in corso che negli esercizi precedenti) o, se tale stima non risulti possibile, l'importo delle previsioni definitive di spesa del fondo pluriennale vincolato dell'esercizio in corso di gestione. Se il bilancio di previsione è approvato dopo il 31 dicembre, indicare l'importo degli impegni assunti negli esercizi precedenti con imputazione agli esercizi successivi determinato sulla base di dati di preconsuntivo. Nel secondo esercizio di sperimentazione, se il bilancio di previsione è approvato dopo il riaccertamento straordinario dei residui relativo al 31 dicembre 2018, indicare l'importo degli impegni assunti nell'esercizio precedente con imputazione agli esercizi successivi se finanziati con il fondo pluriennale vincolato + la differenza tra i residui passivi cancellati e reimputati all'esercizio 2018 e i residui attivi cancellati e reimputati all'esercizio 2018 in occasione del riaccertamento straordinario dei residui
- (b) Indicare l'importo presunto alla data del 31 dicembre 2018 delle spese impegnate negli esercizi precedenti all'esercizio 2019, con copertura costituita dal fondo pluriennale vincolato, imputate all'esercizio 2019. Nel secondo esercizio di sperimentazione, se il bilancio di previsione è approvato dopo il riaccertamento straordinario dei residui, indicare l'importo degli impegni assunti nell'esercizio precedente con imputazione agli esercizi successivi se finanziati con il fondo pluriennale vincolato + la differenza tra i residui passivi cancellati e reimputati all'esercizio 2019 e i residui attivi cancellati e reimputati all'esercizio 2019 in occasione del riaccertamento straordinario dei residui effettuato con riferimento alla data del 31 dicembre 2018.
- (g) Risultato possibile stanziare nel bilancio di previsione annuale e pluriennale il fondo pluriennale vincolato anche nel caso di investimenti per i quali non risulta motivatamente possibile individuare l'esigibilità della spesa. Le cause che non hanno reso ancora possibile porre in essere la programmazione necessaria per definire il cronoprogramma della spesa sono dettagliatamente indicate nella Relazione al bilancio. In caso di mancato impegno gli stanziamenti di tale colonna vanno in economia.
- (h) Per ciascuna riga, indicare l'importo delle previsioni di spesa relative al fondo pluriennale vincolato stanziato nel bilancio di previsione dell'esercizio N. L'importo della voce "Totale" dell'ultima riga corrisponde al totale del fondo pluriennale stanziato in spesa nel bilancio di previsione dell'esercizio 2017 e alla somma delle prime due voci iscritte in entrata del bilancio di previsione dell'esercizio 2020, al netto della voce "Totale missioni" della colonna (g).



**COMPOSIZIONE DELL'ACCANTONAMENTO AL FONDO CREDITI DI DUBBIA ESIGIBILITA'\***  
Esercizio finanziario 2017

TIPOLOGIA	DENOMINAZIONE	STANZIAMENTI DI BILANCIO (a)	ACCANTONAMENTO OBBLIGATORIO AL FONDO (*) (b)	ACCANTONAMENTO EFFETTIVO DI BILANCIO (**) (c)	% di accantonamento al fondo determinata nel rispetto del principio contabile applicato 3.3 (d)=(c/a)
	<b>Entrate correnti di natura tributaria, contributiva e perequativa</b>				
1010100	Tipologia 101: Imposte, tasse e proventi assimilati	6.727.592,37	0,00	0,00	0,0000
	di cui accertati per cassa sulla base del principio contabile 3.7	6.727.592,37			
	Tipologia 101: Imposte, tasse e proventi assimilati non accertati per cassa	0,00	0,00	0,00	0,0000
1010200	Tipologia 102: Tributi destinati al finanziamento della sanità	0,00	0,00	0,00	0,0000
	di cui accertati per cassa sulla base del principio contabile 3.7	0,00			
	Tipologia 102: Tributi destinati al finanziamento della sanità non accertati per cassa	0,00	0,00	0,00	0,0000
1010300	Tipologia 103: Tributi devoluti e regolati alle autonomie speciali	0,00	0,00	0,00	0,0000
	di cui accertati per cassa sulla base del principio contabile 3.7	0,00			
	Tipologia 103: Tributi devoluti e regolati alle autonomie speciali non accertati per cassa	0,00	0,00	0,00	0,0000
1010400	Tipologia 104: Compartecipazioni di tributi	0,00	0,00	0,00	0,0000
1030100	Tipologia 301: Fondi perequativi da Amministrazioni Centrali	1.722.466,77	0,00	0,00	0,0000
1030200	Tipologia 302: Fondi perequativi dalla Regione o Provincia autonoma	0,00	0,00	0,00	0,0000
<b>1000000</b>	<b>TOTALE TITOLO 1</b>	<b>8.450.059,14</b>	<b>0,00</b>	<b>0,00</b>	
	<b>Trasferimenti correnti</b>				
2010100	Tipologia 101: Trasferimenti correnti da Amministrazioni pubbliche	1.528.696,66	0,00	0,00	0,0000
2010200	Tipologia 102: Trasferimenti correnti da Famiglie	0,00	0,00	0,00	0,0000
2010300	Tipologia 103: Trasferimenti correnti da Imprese	35.644,26	0,00	0,00	0,0000
2010400	Tipologia 104: Trasferimenti correnti da Istituzioni Sociali Private	0,00	0,00	0,00	0,0000
2010500	Tipologia 105: Trasferimenti correnti dall'Unione Europea e dal Resto del Mondo	0,00	0,00	0,00	0,0000
	Trasferimenti correnti dall'Unione Europea	0	0	0	0,0000
	Trasferimenti correnti dal Resto del Mondo	0	0	0	0,0000
<b>2000000</b>	<b>TOTALE TITOLO 2</b>	<b>1.564.340,92</b>	<b>0,00</b>	<b>0,00</b>	
	<b>Entrate extratributarie</b>				
3010000	Tipologia 100: Vendita di beni e servizi e proventi derivanti dalla gestione dei beni	1.968.704,51	36.204,00	36.204,00	0,0183
3020000	Tipologia 200: Proventi derivanti dall'attività di controllo e repressione delle irregolarità e degli illeciti	2.880.000,00	123.670,90	123.670,90	0,0429
3030000	Tipologia 300: Interessi attivi	2.500,00	0,00	0,00	0,0000
3040000	Tipologia 400: Altre entrate da redditi da capitale	7.000,00	0,00	0,00	0,0000
3050000	Tipologia 500: Rimborsi e altre entrate correnti	1.067.463,58	34.729,80	34.729,80	0,0325
<b>3000000</b>	<b>TOTALE TITOLO 3</b>	<b>5.925.668,09</b>	<b>194.604,70</b>	<b>194.604,70</b>	
	<b>Entrate in conto capitale</b>				
4010000	Tipologia 100: Tributi in conto capitale	0,00	0,00	0,00	0,0000
4020000	Tipologia 200: Contributi agli investimenti	531.630,00	0,00	0,00	0,0000
	Contributi agli investimenti da amministrazioni pubbliche	531.630,00	0,00	0,00	0,0000
	Contributi agli investimenti da UE	0	0	0	0,0000
	Tipologia 200: Contributi agli investimenti al netto dei contributi da PA e da UE	0,00	0,00	0,00	0,0000
4030000	Tipologia 300: Altri trasferimenti in conto capitale	140.000,00	0,00	0,00	0,0000
	Trasferimenti in conto capitale da amministrazioni pubbliche	0,00	0,00	0,00	0,0000
	Trasferimenti in conto capitale da UE	0	0	0	0,0000
	Tipologia 300: Altri trasferimenti in conto capitale al netto dei trasferimenti da PA e da UE	140.000,00	0,00	0,00	0,0000

IL SEGRETARIO GENERALE  
Dr. Roberto NATALE

ALLEGATO 2<sup>c</sup> DELIBERA  
G.C. I.C.C. N° 13/2017

COMPOSIZIONE DELL'ACCANTONAMENTO AL FONDO CREDITI DI DUBBIA ESIGIBILITA'<sup>\*</sup>  
Esercizio finanziario 2017

TIPOLOGIA	DENOMINAZIONE	STANZIAMENTI DI BILANCIO (a)	ACCANTONAMENTO OBBLIGATORIO AL FONDO (*) (b)	ACCANTONAMENTO EFFETTIVO DI BILANCIO(**) (c)	% di accantonamento al fondo determinata nel rispetto del principio contabile applicato 3.3 (d)=(c/a)
4040000	Tipologia 400: Entrate da alienazione di beni materiali e immateriali	70.000,00	0,00	0,00	0,0000
4050000	Tipologia 500: Altre entrate in conto capitale	290.000,00	0,00	0,00	0,0000
<b>4000000</b>	<b>TOTALE TITOLO 4</b>	<b>1.031.630,00</b>	<b>0,00</b>	<b>0,00</b>	
	<i>Entrate da riduzione di attività finanziarie</i>				
5010000	Tipologia 100: Alienazione di attività finanziarie	0,00	0,00	0,00	0,0000
5020000	Tipologia 200: Riscossione crediti di breve termine	0,00	0,00	0,00	0,0000
5030000	Tipologia 300: Riscossione crediti di medio-lungo termine	0,00	0,00	0,00	0,0000
5040000	Tipologia 400: Altre entrate per riduzione di attività finanziarie	0,00	0,00	0,00	0,0000
<b>5000000</b>	<b>TOTALE TITOLO 5</b>	<b>0,00</b>	<b>0,00</b>	<b>0,00</b>	
	<b>TOTALE GENERALE</b>	<b>16.971.698,15</b>	<b>194.604,70</b>	<b>194.604,70</b>	
	<b>DI CUI FONDO CREDITI DI DUBBIA ESIGIBILITA' DI PARTE CORRENTE</b>		<b>194.604,70</b>	<b>194.604,70</b>	
	<b>DI CUI FONDO CREDITI DI DUBBIA ESIGIBILITA' IN C/CAPITALE</b>		<b>0,00</b>	<b>0,00</b>	

\* Non richiedono l'accantonamento al fondo crediti di dubbia esigibilità: a) i trasferimenti da altre Amministrazioni pubbliche e dall'Unione europea; b) i crediti assistiti da fidejussione; c) le entrate tributarie che sulla base dei nuovi principi contabili, sono accertate per cassa. I principi contabili cui si fa riferimento in questo prospetto sono contenuti nell'allegato n. 2.

\*\* Gli importi della colonna (c) non devono essere inferiori a quelli della colonna (b); se sono superiori le motivazioni della differenza sono indicate nella relazione al bilancio.

\*\*\* Il totale generale della colonna (c) corrisponde alla somma dei due capitoli riguardanti il fondo crediti di dubbia esigibilità stanziati nel bilancio. Nel bilancio di previsione il fondo crediti di dubbia esigibilità articolato in due distinti capitoli di spesa: il fondo crediti di dubbia esigibilità riguardante le entrate di dubbia esigibilità del titolo 4 delle entrate (stanziato nel titolo 2 delle spese), e il fondo riguardante tutte le altre entrate (stanziato nel titolo 1 della spesa).

COMPOSIZIONE DELL'ACCANTONAMENTO AL FONDO CREDITI DI DUBBIA ESIGIBILITA\*  
Esercizio finanziario 2018

TIPOLOGIA	DENOMINAZIONE	STANZIAMENTI DI BILANCIO (a)	ACCANTONAMENTO OBBLIGATORIO AL FONDO (*) (b)	ACCANTONAMENTO EFFETTIVO DI BILANCIO(**) (c)	% di accantonamento al fondo determinata nel rispetto del principio contabile applicato 3.3 (d)=(c/a)
	<b>Entrate correnti di natura tributaria, contributiva e perequativa</b>				
1010100	Tipologia 101: Imposte, tasse e proventi assimilati	6.688.127,48	0,00	0,00	0,0000
	di cui accertati per cassa sulla base del principio contabile 3.7	6.688.127,48			
	Tipologia 101: Imposte, tasse e proventi assimilati non accertati per cassa	0,00	0,00	0,00	0,0000
1010200	Tipologia 102: Tributi destinati al finanziamento della sanità	0,00	0,00	0,00	0,0000
	di cui accertati per cassa sulla base del principio contabile 3.7	0,00			
	Tipologia 102: Tributi destinati al finanziamento della sanità non accertati per cassa	0,00	0,00	0,00	0,0000
1010300	Tipologia 103: Tributi devoluti e regolati alle autonomie speciali	0,00	0,00	0,00	0,0000
	di cui accertati per cassa sulla base del principio contabile 3.7	0,00			
	Tipologia 103: Tributi devoluti e regolati alle autonomie speciali non accertati per cassa	0,00	0,00	0,00	0,0000
1010400	Tipologia 104: Compartecipazioni di tributi	0,00	0,00	0,00	0,0000
1030100	Tipologia 301: Fondi perequativi da Amministrazioni Centrali	1.635.900,20	0,00	0,00	0,0000
1030200	Tipologia 302: Fondi perequativi dalla Regione o Provincia autonoma	0,00	0,00	0,00	0,0000
<b>1000000</b>	<b>TOTALE TITOLO 1</b>	<b>8.324.027,68</b>	<b>0,00</b>	<b>0,00</b>	
	<b>Trasferimenti correnti</b>				
2010100	Tipologia 101: Trasferimenti correnti da Amministrazioni pubbliche	585.065,24	0,00	0,00	0,0000
2010200	Tipologia 102: Trasferimenti correnti da Famiglie	0,00	0,00	0,00	0,0000
2010300	Tipologia 103: Trasferimenti correnti da Imprese	0,00	0,00	0,00	0,0000
2010400	Tipologia 104: Trasferimenti correnti da Istituzioni Sociali Private	0,00	0,00	0,00	0,0000
2010500	Tipologia 105: Trasferimenti correnti dall'Unione Europea e dal Resto del Mondo	0,00	0,00	0,00	0,0000
	Trasferimenti correnti dall'Unione Europea	0	0	0	0,0000
	Trasferimenti correnti dal Resto del Mondo	0	0	0	0,0000
<b>2000000</b>	<b>TOTALE TITOLO 2</b>	<b>585.065,24</b>	<b>0,00</b>	<b>0,00</b>	
	<b>Entrate extratributarie</b>				
3010000	Tipologia 100: Vendita di beni e servizi e proventi derivanti dalla gestione dei beni	1.981.061,68	43.962,00	43.962,00	0,0221
3020000	Tipologia 200: Proventi derivanti dall'attività di controllo e repressione delle irregolarità e degli illeciti	2.376.000,00	153.028,95	153.028,95	0,0544
3030000	Tipologia 300: Interessi attivi	2.500,00	0,00	0,00	0,0000
3040000	Tipologia 400: Altre entrate da redditi da capitale	7.000,00	0,00	0,00	0,0000
3050000	Tipologia 500: Rimborsi e altre entrate correnti	985.820,75	42.171,90	42.171,90	0,0427
<b>3000000</b>	<b>TOTALE TITOLO 3</b>	<b>5.352.382,43</b>	<b>239.162,85</b>	<b>239.162,85</b>	
	<b>Entrate in conto capitale</b>				
4010000	Tipologia 100: Tributi in conto capitale	0,00	0,00	0,00	0,0000
4020000	Tipologia 200: Contributi agli investimenti	234.500,00	0,00	0,00	0,0000
	Contributi agli investimenti da amministrazioni pubbliche	234.500,00	0,00	0,00	0,0000
	Contributi agli investimenti da UE	0	0	0	0,0000
	Tipologia 200: Contributi agli investimenti al netto dei contributi da PA e da UE	0,00	0,00	0,00	0,0000
4030000	Tipologia 300: Altri trasferimenti in conto capitale	140.000,00	0,00	0,00	0,0000
	Trasferimenti in conto capitale da amministrazioni pubbliche	0,00	0,00	0,00	0,0000
	Trasferimenti in conto capitale da UE	0	0	0	0,0000
	Tipologia 300: Altri trasferimenti in conto capitale al netto dei trasferimenti da PA e da UE	140.000,00	0,00	0,00	0,0000

## COMPOSIZIONE DELL'ACCANTONAMENTO AL FONDO CREDITI DI DUBBIA ESIGIBILITA'\*

### Esercizio finanziario 2018

TIPOLOGIA	DENOMINAZIONE	STANZIAMENTI DI BILANCIO (a)	ACCANTONAMENTO OBBLIGATORIO AL FONDO (b)	ACCANTONAMENTO EFFETTIVO DI BILANCIO(**)	% di accantonamento al fondo determinata nel rispetto del principio contabile applicato 3.3 (d)=(c / a)
4040000	Tipologia 400: Entrate da alienazione di beni materiali e immateriali	220.000,00	0,00	0,00	0,0000
4050000	Tipologia 500: Altre entrate in conto capitale	250.000,00	0,00	0,00	0,0000
<b>4000000</b>	<b>TOTALE TITOLO 4</b>	<b>844.500,00</b>	<b>0,00</b>	<b>0,00</b>	
	<i>Entrate da riduzione di attività finanziarie</i>				
5010000	Tipologia 100: Alienazione di attività finanziarie	0,00	0,00	0,00	0,0000
5020000	Tipologia 200: Riscossione crediti di breve termine	0,00	0,00	0,00	0,0000
5030000	Tipologia 300: Riscossione crediti di medio-lungo termine	0,00	0,00	0,00	0,0000
5040000	Tipologia 400: Altre entrate per riduzione di attività finanziarie	0,00	0,00	0,00	0,0000
<b>5000000</b>	<b>TOTALE TITOLO 5</b>	<b>0,00</b>	<b>0,00</b>	<b>0,00</b>	
	<b>TOTALE GENERALE</b>	<b>15.105.975,35</b>	<b>239.162,85</b>	<b>239.162,85</b>	
	<b>DI CUI FONDO CREDITI DI DUBBIA ESIGIBILITA' DI PARTE CORRENTE</b>		<b>239.162,85</b>	<b>239.162,85</b>	
	<b>DI CUI FONDO CREDITI DI DUBBIA ESIGIBILITA' IN C/CAPITALE</b>		<b>0,00</b>	<b>0,00</b>	

\* Non richiedono l'accantonamento al fondo crediti di dubbia esigibilità: a) i trasferimenti da altre Amministrazioni pubbliche e dall'Unione europea; b) i crediti assistiti da fidejussione; c) le entrate tributarie che sulla base dei nuovi principi contabili, sono accertate per cassa. I principi contabili cui si fa riferimento in questo prospetto sono contenuti nell'allegato n. 2.

\*\* Gli importi della colonna (c) non devono essere inferiori a quelli della colonna (b); se sono superiori le motivazioni della differenza sono indicate nella relazione al bilancio.

\*\*\* Il totale generale della colonna (c) corrisponde alla somma dei due capitoli riguardanti il fondo crediti di dubbia esigibilità stanziati nel bilancio. Nel bilancio di previsione il fondo crediti di dubbia esigibilità articolato in due distinti capitoli di spesa: il fondo crediti di dubbia esigibilità riguardante le entrate di dubbia esigibilità del titolo 4 delle entrate (stanziato nel titolo 2 delle spese), e il fondo riguardante tutte le altre entrate (stanziato nel titolo 1 della spesa).



## COMPOSIZIONE DELL'ACCANTONAMENTO AL FONDO CREDITI DI DUBBIA ESIGIBILITA'\*

### Esercizio finanziario 2019

TIPOLOGIA	DENOMINAZIONE	STANZIAMENTI DI BILANCIO (a)	ACCANTONAMENTO OBBLIGATORIO AL FONDO (*) (b)	ACCANTONAMENTO EFFETTIVO DI BILANCIO(**) (c)	% di accantonamento al fondo determinata nel rispetto del principio contabile applicato 3.3 (d)=(c/a)
	<b>Entrate correnti di natura tributaria, contributiva e perequativa</b>				
1010100	Tipologia 101: Imposte, tasse e proventi assimilati	6.757.890,26	0,00	0,00	0,0000
	di cui accertati per cassa sulla base del principio contabile 3.7	6.757.890,26			
	Tipologia 101: Imposte, tasse e proventi assimilati non accertati per cassa	0,00	0,00	0,00	0,0000
1010200	Tipologia 102: Tributi destinati al finanziamento della sanità	0,00	0,00	0,00	0,0000
	di cui accertati per cassa sulla base del principio contabile 3.7	0,00			
	Tipologia 102: Tributi destinati al finanziamento della sanità non accertati per cassa	0,00	0,00	0,00	0,0000
1010300	Tipologia 103: Tributi devoluti e regolati alle autonomie speciali	0,00	0,00	0,00	0,0000
	di cui accertati per cassa sulla base del principio contabile 3.7	0,00			
	Tipologia 103: Tributi devoluti e regolati alle autonomie speciali non accertati per cassa	0,00	0,00	0,00	0,0000
1010400	Tipologia 104: Compartecipazioni di tributi	0,00	0,00	0,00	0,0000
1030100	Tipologia 301: Fondi perequativi da Amministrazioni Centrali	1.554.334,76	0,00	0,00	0,0000
1030200	Tipologia 302: Fondi perequativi dalla Regione o Provincia autonoma	0,00	0,00	0,00	0,0000
<b>1000000</b>	<b>TOTALE TITOLO 1</b>	<b>6.312.225,02</b>	<b>0,00</b>	<b>0,00</b>	
	<b>Trasferimenti correnti</b>				
2010100	Tipologia 101: Trasferimenti correnti da Amministrazioni pubbliche	585.065,24	0,00	0,00	0,0000
2010200	Tipologia 102: Trasferimenti correnti da Famiglie	0,00	0,00	0,00	0,0000
2010300	Tipologia 103: Trasferimenti correnti da Imprese	0,00	0,00	0,00	0,0000
2010400	Tipologia 104: Trasferimenti correnti da Istituzioni Sociali Private	0,00	0,00	0,00	0,0000
2010500	Tipologia 105: Trasferimenti correnti dall'Unione Europea e dal Resto del Mondo	0,00	0,00	0,00	0,0000
	Trasferimenti correnti dall'Unione Europea	0	0	0	0,0000
	Trasferimenti correnti dal Resto del Mondo	0	0	0	0,0000
<b>2000000</b>	<b>TOTALE TITOLO 2</b>	<b>585.065,24</b>	<b>0,00</b>	<b>0,00</b>	
	<b>Entrate extratributarie</b>				
3010000	Tipologia 100: Vendita di beni e servizi e proventi derivanti dalla gestione dei beni	1.986.061,68	51.720,00	51.720,00	0,0260
3020000	Tipologia 200: Proventi derivanti dall'attività di controllo e repressione delle irregolarità e degli illeciti	2.283.000,00	162.387,00	162.387,00	0,0711
3030000	Tipologia 300: Interessi attivi	2.500,00	0,00	0,00	0,0000
3040000	Tipologia 400: Altre entrate da redditi da capitale	7.000,00	0,00	0,00	0,0000
3050000	Tipologia 500: Rimborsi e altre entrate correnti	985.820,75	49.614,00	49.614,00	0,0503
<b>3000000</b>	<b>TOTALE TITOLO 3</b>	<b>5.264.382,43</b>	<b>263.721,00</b>	<b>263.721,00</b>	
	<b>Entrate in conto capitale</b>				
4010000	Tipologia 100: Tributi in conto capitale	0,00	0,00	0,00	0,0000
4020000	Tipologia 200: Contributi agli investimenti	0,00	0,00	0,00	0,0000
	Contributi agli investimenti da amministrazioni pubbliche	0,00	0,00	0,00	0,0000
	Contributi agli investimenti da UE	0	0	0	0,0000
	Tipologia 200: Contributi agli investimenti al netto dei contributi da PA e da UE	0,00	0,00	0,00	0,0000
4030000	Tipologia 300: Altri trasferimenti in conto capitale	140.000,00	0,00	0,00	0,0000
	Trasferimenti in conto capitale da amministrazioni pubbliche	0,00	0,00	0,00	0,0000
	Trasferimenti in conto capitale da UE	0	0	0	0,0000
	Tipologia 300: Altri trasferimenti in conto capitale al netto dei trasferimenti da PA e da UE	140.000,00	0,00	0,00	0,0000

**COMPOSIZIONE DELL'ACCANTONAMENTO AL FONDO CREDITI DI DUBBIA ESIGIBILITA'\***  
Esercizio finanziario 2019

TIPOLOGIA	DENOMINAZIONE	STANZIAMENTI DI BILANCIO (a)	ACCANTONAMENTO OBBLIGATORIO AL FONDO (b)	ACCANTONAMENTO EFFETTIVO DI BILANCIO(**)	% di accantonamento al fondo determinate nel rispetto del principio contabile applicato 3.3 (d)=(c/a)
4040000	Tipologia 400: Entrate da alienazione di beni materiali e immateriali	220.000,00	0,00	0,00	0,0000
4050000	Tipologia 500: Altre entrate in conto capitale	250.000,00	0,00	0,00	0,0000
4000000	<b>TOTALE TITOLO 4</b>	<b>610.000,00</b>	<b>0,00</b>	<b>0,00</b>	
	<i>Entrate da riduzione di attività finanziarie</i>				
5010000	Tipologia 100: Alienazione di attività finanziarie	0,00	0,00	0,00	0,0000
5020000	Tipologia 200: Riscossione crediti di breve termine	0,00	0,00	0,00	0,0000
5030000	Tipologia 300: Riscossione crediti di medio-lungo termine	0,00	0,00	0,00	0,0000
5040000	Tipologia 400: Altre entrate per riduzione di attività finanziarie	0,00	0,00	0,00	0,0000
5000000	<b>TOTALE TITOLO 5</b>	<b>0,00</b>	<b>0,00</b>	<b>0,00</b>	
	<b>TOTALE GENERALE</b>	<b>14.771.672,69</b>	<b>263.721,00</b>	<b>263.721,00</b>	
	<b>DI CUI FONDO CREDITI DI DUBBIA ESIGIBILITA' DI PARTE CORRENTE</b>		<b>263.721,00</b>	<b>263.721,00</b>	
	<b>DI CUI FONDO CREDITI DI DUBBIA ESIGIBILITA' IN C/CAPITALE</b>		<b>0,00</b>	<b>0,00</b>	

\* Non richiedono l'accantonamento al fondo crediti di dubbia esigibilità: a) i trasferimenti da altre Amministrazioni pubbliche e dall'Unione europea; b) i crediti assistiti da fidejussione; c) le entrate tributarie che sulla base dei nuovi principi contabili, sono accertate per cassa. I principi contabili cui si fa riferimento in questo prospetto sono contenuti nell'allegato n. 2.

\*\* Gli importi della colonna (c) non devono essere inferiori a quelli della colonna (b); se sono superiori le motivazioni della differenza sono indicate nella relazione al bilancio.

\*\*\* Il totale generale della colonna (c) corrisponde alla somma dei due capitoli riguardanti il fondo crediti di dubbia esigibilità stanziati nel bilancio. Nel bilancio di previsione il fondo crediti di dubbia esigibilità articolato in due distinti capitoli di spesa: il fondo crediti di dubbia esigibilità riguardante le entrate di dubbia esigibilità del titolo 4 delle entrate (stanziato nel titolo 2 delle spese), e il fondo riguardante tutte le altre entrate (stanziato nel titolo 1 della spesa).


PROSPETTO DIMOSTRATIVO DEL RISPETTO DEI VINCOLI DI INDEBITAMENTO DEGLI ENTI LOCALI ESERCIZIO 2017

ENTRATE RELATIVE AI PRIMI TRE TITOLI DELLE ENTRATE (rendiconto penultimo anno precedente quello in cui viene prevista l'assunzione dei mutui), ex art. 204, c. 1 del D.L.gs. N. 267/20	COMPETENZA ANNO 2017	COMPETENZA ANNO 2018	COMPETENZA ANNO 2019
(+) Entrate correnti di natura tributaria, contributiva e perequativa (Titolo I)	8.556.161,60	8.800.093,95	8.450.059,14
(+) 2) Trasferimenti correnti (Titolo II)	700.328,56	1.632.468,16	1.564.340,92
(+) 3) Entrate extratributarie (Titolo III)	5.271.852,44	6.418.961,99	5.925.668,09
<b>TOTALE ENTRATE PRIMI TRE TITOLI</b>	<b>14.528.342,60</b>	<b>16.851.524,10</b>	<b>15.940.068,15</b>
<b>SPESA ANNUALE PER RATE MUTUI/OBBLIGAZIONI</b>			
Livello massimo di spesa annuale	1.452.834,26	1.685.152,14	1.594.006,82
Ammontare interessi per mutui, prestiti obbligazionari, aperture di credito e garanzie di cui all'articolo 207 del TUEL autorizzati fino al 31/12/esercizio precedente	579.814,98	513.402,89	450.430,66
Ammontare interessi per mutui, prestiti obbligazionari, aperture di credito e garanzie di cui all'articolo 207 del TUEL autorizzati nell'esercizio in corso	0,00	0,00	0,00
Contributi erariali in c/interessi su mutui	0,00	0,00	0,00
Ammontare interessi riguardanti debiti espressamente esclusi dai limiti di indebitamento	0,00	0,00	0,00
<b>Ammontare disponibile per nuovi interessi</b>	<b>873.019,28</b>	<b>1.171.749,25</b>	<b>1.143.576,16</b>
<b>TOTALE DEBITO CONTRATTO</b>			
Debito contratto al 31/12/esercizio precedente	13.786.953,92	12.221.057,85	10.706.133,87
Debito autorizzato nell'esercizio in corso	0,00	0,00	0,00
<b>TOTALE DEBITO DELL'ENTE</b>	<b>13.786.953,92</b>	<b>12.221.057,85</b>	<b>10.706.133,87</b>
<b>DEBITO POTENZIALE</b>			
Garanzie principali o sussidiarie prestate dall'Ente a favore di altre Amministrazioni pubbliche e di altri soggetti di cui, garanzie per le quali è stato costituito accantonamento	0,00	0,00	0,00
Garanzie che concorrono al limite di indebitamento	32.577,92	32.577,92	32.577,92

ALLEGATO 2 DELIBERA

G.C./C.C. N° 13/2017

IL SEGRETARIO GENERALE  
D.C. ROBERTO NATALE



# BILANCIO DI PREVISIONE FUNZIONI DELEGATE DALLE REGIONI SPESE 2017

MISSIONE, PROGRAMMA, TITOLO	DENOMINAZIONE	RESIDUI PRESUNTI AL TERMINE DELL'ESERCIZIO 2016	PREVISIONI DEFINITIVE DELL'ANNO 2016	PREVISIONI ANNO		
				2017	2018	2019
<b>MISSIONE 12 Diritti sociali, politiche sociali e famiglia</b>						
12.01 Programma	01 Interventi per l'infanzia e i minori e per asili nido					
	Titolo 1 Spese correnti		13.500,00	15.150,00	15.150,00	15.150,00
		424,00	13.500,00	0,00	0,00	0,00
			0,00	0,00	0,00	0,00
			13.500,00	15.150,00	15.150,00	15.150,00
	Totale programma 01 Interventi per l'infanzia e i minori e per asili nido	424,00	13.500,00	15.150,00	15.150,00	15.150,00
			0,00	0,00	0,00	0,00
			0,00	0,00	0,00	0,00
			13.500,00	15.150,00	15.150,00	15.150,00
12.03 Programma	03 Interventi per gli anziani					
	Titolo 1 Spese correnti		104.200,00	100.000,00	100.000,00	100.000,00
		3.879,00	104.200,00	0,00	0,00	0,00
			0,00	0,00	0,00	0,00
			104.200,00	100.000,00	100.000,00	100.000,00
	Totale programma 03 Interventi per gli anziani	3.879,00	104.200,00	100.000,00	100.000,00	100.000,00
			0,00	0,00	0,00	0,00
			0,00	0,00	0,00	0,00
			104.200,00	100.000,00	100.000,00	100.000,00
12.04 Programma	04 Interventi per i soggetti a rischio di esclusione sociale					
	Titolo 1 Spese correnti		42.000,00	42.000,00	42.000,00	42.000,00
		4.261,33	42.000,00	0,00	0,00	0,00
			0,00	0,00	0,00	0,00
			60.594,06	46.261,33	42.000,00	42.000,00
	Totale programma 04 Interventi per i soggetti a rischio di esclusione sociale	4.261,33	42.000,00	42.000,00	42.000,00	42.000,00
			0,00	0,00	0,00	0,00
			0,00	0,00	0,00	0,00
			60.594,06	46.261,33	42.000,00	42.000,00
<b>TOTALE MISSIONE 12 Diritti sociali, politiche sociali e famiglia</b>						
		8.564,33	159.700,00	157.270,00	157.150,00	157.150,00
			0,00	0,00	0,00	0,00
			0,00	0,00	0,00	0,00
			159.700,00	157.270,00	157.150,00	157.150,00
			0,00	0,00	0,00	0,00
			0,00	0,00	0,00	0,00
			159.700,00	157.270,00	157.150,00	157.150,00

\* Si tratta di somme, alle date di presentazione del bilancio, già impegnate negli esercizi precedenti sulla base delle autorizzazioni dei precedenti bilanci pluriennali.

**ALLEGATO Z.F. DELIBERA**  
**G.C./C.C. N° 13/2017**

IL SEGRETARIO GENERALE  
*Dr. Roberto NATALE*

**BILANCIO DI PREVISIONE  
FUNZIONI DELEGATE DALLE REGIONI  
SPESE 2017**

MISSIONE, PROGRAMMA, TITOLO	DENOMINAZIONE	RESIDUI PRESUNTI AL TERMINE DELL'ESERCIZIO 2016	PREVISIONI DEFINITIVE DELL'ANNO 2016	PREVISIONI ANNO		
				2017	2018	2019
<b>TOTALE DELLE MISSIONI</b>						
		8.564,33	159.700,00	163.270,00	157.150,00	157.150,00
	previsione di competenza			0,00	0,00	0,00
	di cui: finanziarie		10,00	0,00	0,00	0,00
	di cui: fondi di bilancio - censo		122.173,06	171.834,33	0,00	0,00
	previsione di competenza	8.564,33	59.700,00	163.270,00	157.150,00	157.150,00
	di cui: finanziarie		0,00	0,00	0,00	0,00
	di cui: fondi di bilancio - censo		89.173,06	171.834,33	0,00	0,00
<b>TOTALE GENERALE DELLE SPESE</b>						
				163.270,00	157.150,00	157.150,00
				0,00	0,00	0,00
				0,00	0,00	0,00
				171.834,33	0,00	0,00

**BILANCIO DI PREVISIONE  
2017 - 2019  
NOTA INTEGRATIVA**

Il principio contabile applicato concernente la programmazione di bilancio, allegato 4/1 al D.Lgs. 118/2011, prevede la stesura della nota integrativa al bilancio di previsione, ovvero una relazione esplicativa sui principali dati del bilancio i cui contenuti sono previsti dall'art. 11, comma 5, del succitato decreto.

La nota ha la funzione di integrare i dati quantitativi esposti negli schemi di bilancio, al fine di renderne più chiara e significativa la lettura.

**A) CRITERI DI VALUTAZIONE ADOTTATI PER LA FORMULAZIONE DELLE PREVISIONI, CON PARTICOLARE RIFERIMENTO AGLI STANZIAMENTI RIGUARDANTI GLI ACCANTONAMENTI PER LE SPESE POTENZIALI E AL FONDO CREDITI DI DUBBIA ESIGIBILITÀ, DANDO ILLUSTRAZIONE DEI CREDITI PER I QUALI NON È PREVISTO L'ACCANTONAMENTO A TALE FONDO**

La formulazione delle previsioni è stata effettuata, per ciò che concerne la spesa, tenendo conto delle spese sostenute in passato, delle spese obbligatorie, di quelle consolidate e di quelle derivanti da obbligazioni già assunte in esercizi precedenti. Analogamente, per la parte entrata, l'osservazione delle risultanze degli esercizi precedenti è stata alla base delle previsioni ovviamente tenendo conto delle possibili variazioni e di quelle causate con la manovra di bilancio.

Gli accantonamenti per le spese potenziali non sono previsti in questa previsione (rientrano fra le spese potenziali le spese derivanti da contenzioso e il fondo spese per indennità di fine mandato).

**FONDO CREDITI DUBBIA ESIGIBILITÀ' (FCDE)** Accantonamento al fondo crediti di dubbia esigibilità

L'allegato n. 2/4 "Principio contabile applicato concernente la contabilità finanziaria" richiamato dall'art. 3 del Decreto Legislativo 23 giugno 2011 n. 118 così come modificato dal decreto Legislativo 10 agosto 2014 n. 126, in particolare al punto 3.3 e all'esempio n. 5 in appendice, disciplina l'accantonamento al fondo crediti di dubbia esigibilità a fronte di crediti di dubbia e difficile esazione accertati nell'esercizio.

A tal fine è previsto che nel bilancio di previsione venga stanziata una apposita posta contabile, denominata "Accantonamento al fondo crediti di dubbia esigibilità" il cui ammontare è determinato in considerazione della dimensione degli stanziamenti relativi ai crediti che si prevede si formeranno nell'esercizio, della loro natura.

Tale accantonamento non risulterà oggetto di impegno e genererà pertanto un'economia di bilancio destinata a confluire nel risultato di amministrazione come quota accantonata.

In via generale non richiedono l'accantonamento al fondo crediti di dubbia esigibilità

i trasferimenti da altre amministrazioni pubbliche, i crediti assistiti da fidejussione e le entrate tributarie accertate per cassa.

La determinazione dell'accantonamento al fondo crediti di dubbia esigibilità è stata preceduta da una dettagliata analisi delle partite creditorie dell'Ente, che ha fatto sì che venissero individuate tipologie di entrate in relazione alle quali non si è ritenuto di provvedere all'accantonamento al fondo crediti di dubbia esigibilità.

Si è pertanto provveduto ad accantonare quote provenienti dai seguenti capitoli:

- locazioni, introiti e rimborsi diversi e introiti per violazioni cds .

## **B) ELENCO ANALITICO DELLE QUOTE VINCOLATE E ACCANTONATE DEL RISULTATO DI AMMINISTRAZIONE PRESUNTO AL 31 DICEMBRE DELL'ESERCIZIO PRECEDENTE, DISTINGUENDO I VINCOLI DERIVANTI DALLA LEGGE E DAI PRINCIPI CONTABILI, DAI TRASFERIMENTI, DA MUTUI E ALTRI FINANZIAMENTI, VINCOLI FORMALMENTE ATTRIBUITI DALL'ENTE**

In occasione della predisposizione del bilancio di previsione è necessario procedere alla determinazione del risultato di amministrazione presunto, che consiste in una previsione ragionevole del risultato di amministrazione dell'esercizio precedente, formulata in base alla situazione dei conti alla data di elaborazione del bilancio di previsione. Costituiscono quota vincolata del risultato di amministrazione le entrate accertate e le corrispondenti economie di bilancio:

- a) nei casi in cui la legge o i principi contabili generali e applicati della contabilità finanziaria individuano un vincolo di specifica destinazione dell'entrata alla spesa;
  - b) derivanti da mutui e finanziamenti contratti per il finanziamento di investimenti determinati;
  - c) derivanti da trasferimenti erogati a favore dell'ente per una specifica destinazione;
  - d) derivanti da entrate straordinarie, non aventi natura ricorrente, accertate e riscosse cui l'amministrazione ha formalmente attribuito una specifica destinazione.
- La quota accantonata del risultato di amministrazione è costituita da:
1. l'accantonamento al fondo crediti di dubbia esigibilità (principio 3.3);
  2. gli accantonamenti per le passività potenziali (fondi spese e rischi).

La proposta di bilancio 2017-2019 viene presentata prima dell'approvazione del Rendiconto di gestione 2016 ; al momento non si dispone del dato dell'avanzo di amministrazione del 2016 accertato ai sensi di legge.

Al risultato del tutto provvisorio sono stati applicati i vincoli già previsti dal risultato di amministrazione anno 2015 per le somme non utilizzate nel corso dell'anno 2016 ed è stata fatta una stima dei proventi vincolati delle contravvenzioni dell'anno 2017 pertanto le voci sono le seguenti:

- Per €. 2.174.363,77 avanzo vincolato anno 2015 non destinato (case popolari ecc.);
- Per €. 148.226,00 somme derivanti da trasferimenti con destinazione obbligatoria ;
- Per €. 1.716.000,00 per entrate già accertate con destinazione obbligatoria (sicurezza stradale)
- Somme accantonate :



- Per €. 571.273,58 per crediti dubbia esigibilità, passività potenziali e altri accantonamenti;

**C) ELENCO ANALITICO DEGLI UTILIZZI DELLE QUOTE VINCOLATE E ACCANTONATE DEL RISULTATO DI AMMINISTRAZIONE PRESUNTO, DISTINGUENDO I VINCOLI DERIVANTI DALLA LEGGE E DAI PRINCIPI CONTABILI, DAI TRASFERIMENTI, DA MUTUI E ALTRI FINANZIAMENTI, VINCOLI FORMALMENTE ATTRIBUITI DALL'ENTE**

La proposta di bilancio 2017-2019 viene presentata prima dell'approvazione del Rendiconto di gestione 2016 ; al momento non si dispone del dato dell'avanzo di amministrazione del 2016 accertato ai sensi di legge.

L'equilibrio complessivo della gestione 2017-2019 è stato pertanto **conseguito applicando un avanzo vincolato di €. 68.000 per un opera già prevista e finanziata nel 2016 .**

**D) ELENCO DEGLI INTERVENTI PROGRAMMATI PER SPESE DI INVESTIMENTO FINANZIATI COL RICORSO AL DEBITO E CON LE RISORSE DISPONIBILI**

Nell'ambito della proposta di bilancio per l'anno 2017 non sono previsti interventi finanziati con ricorso all'indebitamento.

Si allega prospetto riepilogativo delle spese di investimento del triennio evidenziando la fonte di finanziamento . (allegato sub 1)

**E) NEL CASO IN CUI GLI STANZIAMENTI RIGUARDANTI IL FONDO PLURIENNALE VINCOLATO COMPRENDONO ANCHE INVESTIMENTI ANCORA IN CORSO DI DEFINIZIONE, LE CAUSE CHE NON HANNO RESO POSSIBILE PORRE IN ESSERE LA PROGRAMMAZIONE NECESSARIA ALLA DEFINIZIONE DEI RELATIVI CRONOPROGRAMMI**

Non esiste la fattispecie

**F) ELENCO DELLE GARANZIE PRINCIPALI O SUSSIDIARIE PRESTATE DALL'ENTE A FAVORE DI ENTI E DI ALTRI SOGGETTI AI SENSI DELLE LEGGI VIGENTI**

E' riproposto in bilancio 2017, che per i lavori di manutenzione straordinaria e adeguamento impiantistico dell'impianto natatorio si proceda con la procedura di cui all'art. 1, comma 304, della L. 147/2013.

L'Ente dopo aver individuato il promotore e approvato il progetto definitivo presterà garanzia per l'importo massimo di €. 1.350.000,00 a favore del concessionario

presso l'istituto mutuante ai fini della realizzazione dei lavori.

**G) GLI ONERI E GLI IMPEGNI FINANZIARI STIMATI E STANZIATI IN BILANCIO, DERIVANTI DA CONTRATTI RELATIVI A STRUMENTI FINANZIARI DERIVATI O DA CONTRATTI DI FINANZIAMENTO CHE INCLUDONO UNA COMPONENTE DERIVATA**

L'Ente non ha stipulato contratti relativi a strumenti finanziari derivati o comunque contratti di finanziamento che includono una componente derivata.

**H) ELENCO DEI PROPRI ENTI ED ORGANISMI STRUMENTALI, PRECISANDO CHE I RELATIVI BILANCI CONSUNTIVI SONO CONSULTABILI NEL PROPRIO SITO INTERNET FERMO RESTANDO QUANTO PREVISTO PER GLI ENTI LOCALI DALL'ARTICOLO 172, COMMA 1, LETTERA A) DEL D.LGS. 267/2000**

**I) ELENCO DELLE PARTECIPAZIONI SOCIETARIE (IN SENSO STRETTO) POSSEDUTE CON L'INDICAZIONE DELLA RELATIVA QUOTA PERCENTUALE**

<b>SOCIETA' DI CAPITALI</b>	<b>% DI PARTECIPAZIONE</b>
1) HERA SPA	0,0001139
2) BANCA ETICA S.C.P.A.	0,0025

**J) ALTRE INFORMAZIONI RIGUARDANTI LE PREVISIONI, RICHIESTE DALLA LEGGE O NECESSARIE PER L'INTERPRETAZIONE DEL BILANCIO**

ALLEGATO 3 DELIBERA

~~G.C./C.C.~~ N° 13/2017

COMUNE DI PIOVE DI SACCO

IL SEGRETARIO GENERALE  
Dr. Roberto NATALE

Provincia di Padova

**PARERE DELL'ORGANO DI REVISIONE**

SULLA PROPOSTA DI

**BILANCIO DI PREVISIONE 2017-2019**

E DOCUMENTI ALLEGATI

*L'ORGANO DI REVISIONE*

## L'ORGANO DI REVISIONE

Verbale n. 37 del 17.2.2017

### PARERE SUL BILANCIO DI PREVISIONE 2017-2019

Premesso che l'organo di revisione ha:

- esaminato la proposta di bilancio di previsione 2017-2019, unitamente agli allegati di legge;
- visto il D.Lgs. 18 agosto 2000, n. 267 «Testo unico delle leggi sull'ordinamento degli enti locali» (TUEL);
- visto il D.Lgs. 118/2011 e la versione aggiornata dei principi contabili generali ed applicati pubblicati sul sito ARCONET- Armonizzazione contabile enti territoriali;

### Presenta

l'allegata relazione quale parere sulla proposta di bilancio di previsione per gli esercizi 2017-2019, del Comune di Piove di Sacco che forma parte integrante e sostanziale del presente verbale.


Piove di Sacco, 17 febbraio 2017

L'ORGANO DI REVISIONE

Luciano Girardi

Augusto Sartore

Paola Sponga



## Sommario

PREMESSA E VERIFICHE PRELIMINARI.....	4
ACCERTAMENTI PRELIMINARI.....	6
VERIFICHE DEGLI EQUILIBRI.....	7
GESTIONE DELL'ESERCIZIO 2016.....	7
BILANCIO DI PREVISIONE 2017-2019.....	8
1. Riepilogo generale entrate e spese per titoli.....	8
2. Previsioni di cassa.....	11
3. Verifica equilibrio corrente anni 2017-2019.....	13
4. Entrate e spese di carattere non ripetitivo.....	15
5. Verifica rispetto pareggio bilancio.....	15
6. La nota integrativa.....	16
VERIFICA COERENZA DELLE PREVISIONI.....	17
7. Verifica della coerenza interna.....	17
8. Verifica della coerenza esterna.....	18
VERIFICA ATTENDIBILITA' E CONGRUITA' DELLE PREVISIONI ANNO 2017-2019.....	21
A) ENTRATE.....	21
B) SPESE.....	23
C) SPESE PER TITOLI E MACROAGGREGATI.....	28
Spese di personale.....	28
Spese per incarichi di collaborazione autonoma (art. 46 D.L. 25 giugno 2008, n. 112 – conv. nella Legge 133/2008).....	29
Spese per acquisto beni e servizi.....	29
Fondo crediti di dubbia esigibilità (FCDE).....	30
Fondo di riserva di competenza.....	31
Fondi per spese potenziali.....	31
Fondo di riserva di cassa.....	31
ORGANISMI PARTECIPATI.....	32
SPESE IN CONTO CAPITALE.....	32
INDEBITAMENTO.....	34
OSSERVAZIONI E SUGGERIMENTI.....	36
CONCLUSIONI.....	38

**PREMESSA E VERIFICHE PRELIMINARI**

L'organo di revisione del Comune di Piove di Sacco nominato con delibera consiliare n.34 del 19/06/2015

Premesso che l'ente deve redigere il bilancio di previsione rispettando il titolo II del D.Lgs.267/2000 (TUEL), i principi contabili generali e applicati alla contabilità finanziaria, lo schema di bilancio di cui all' allegato 9 al D.Lgs.118/2011.

- ha ricevuto in data 10/02/2017 lo schema del bilancio di previsione per gli esercizi 2017-2019, approvato dalla giunta comunale in data 07/02/2017 con delibera n. 08 completo dei seguenti allegati obbligatori indicati:
- **nell'art.11, comma 3 del D.Lgs.118/2011:**
  - a) il prospetto esplicativo del presunto risultato di amministrazione dell'esercizio 2016;
  - b) il prospetto concernente la composizione, per missioni e programmi, del fondo pluriennale vincolato per ciascuno degli esercizi considerati nel bilancio di previsione;
  - c) il prospetto concernente la composizione del Fondo Crediti di Dubbia Esigibilità per ciascuno degli esercizi considerati nel bilancio di previsione;
  - d) il prospetto dimostrativo del rispetto dei vincoli di indebitamento;
  - e) il prospetto delle spese previste per lo svolgimento delle funzioni delegate dalle regioni per ciascuno degli anni considerati nel bilancio di previsione;
  - f) la nota integrativa redatta secondo le modalità previste dal comma 5 dell'art.11 del D.Lgs.118/2011;
- **nel punto 9/3 del P.C. applicato allegato 4/1 al D.Lgs. n.118/2011 lettere g) ed h):**
  - h) il rendiconto di gestione deliberato relativo al penultimo esercizio antecedente quello cui si riferisce il bilancio di previsione;
- **nell'art.172 del D.Lgs.18/8/2000 n.267:**
  - i) la deliberazione, da adottarsi annualmente prima dell'approvazione del bilancio, con la quale i comuni verificano la quantità e qualità di aree e fabbricati da destinarsi alla residenza, alle attività produttive e terziarie - ai sensi delle leggi 18 aprile 1962, n. 167, 22 ottobre 1971, n. 865, e 5 agosto 1978, n. 457, che potranno essere ceduti in proprietà od in diritto di superficie; con la stessa deliberazione i comuni stabiliscono il prezzo di cessione per ciascun tipo di area o di fabbricato;
  - j) le deliberazioni con le quali sono determinati, per l'esercizio successivo, le tariffe, le aliquote d'imposta e le eventuali maggiori detrazioni, le variazioni dei limiti di reddito per i tributi locali e per i servizi locali, nonché, per i servizi a domanda individuale, i tassi di copertura in percentuale del costo di gestione dei servizi stessi.
  - k) la tabella relativa ai parametri di riscontro della situazione di deficitarietà strutturale prevista dalle disposizioni vigenti in materia (D.M. 18/2/2013);
  - l) il prospetto della concordanza tra bilancio di previsione e rispetto del saldo di finanza pubblica (pareggio di bilancio);

- nel D.M. del 9/12/2015, piano degli indicatori e dei risultati attesi di bilancio secondo gli schemi di cui all'allegato 1, del decreto;
- necessari per l'espressione del parere:
  - m) il documento unico di programmazione (DUP) predisposto conformemente all'art.170 del D.Lgs.267/2000 dalla Giunta, contenente il programma il programma triennale dei lavori pubblici e l'elenco annuale dei lavori pubblici di cui all'articolo 128 del D.Lgs. 163/2006;
  - n) la proposta di delibera di approvazione della programmazione triennale del fabbisogno di personale (art. 91 D.Lgs. 267/2000 - TUEL, art. 35, comma 4 D.Lgs. 165/2001 e art. 19, comma 8, Legge 448/2001);
  - o) la proposta di delibera di Giunta di destinazione della parte vincolata dei proventi per sanzioni alle norme del codice della strada;
  - p) la proposta delibera del Consiglio di conferma o variazione delle aliquote e tariffe per i tributi locali;
  - q) il piano delle alienazioni e valorizzazioni immobiliari (art.58, comma 1 D.L.112/2008);
  - r) il limite massimo delle spese per incarichi di collaborazione art. 46, comma 3, Decreto Legge n. 112 del 25/06/2008;
  - s) Il limite massimo delle spese per personale a tempo determinato, con convenzione e con collaborazioni coordinate e continuative (art.9, comma 28 del D.L.78/2010)
  - t) i limiti massimi di spesa disposti dagli art. 6 e 9 del D.L.78/2010;
  - u) i limiti massimi di spesa disposti dall'art. 1, commi 138, 146 e 147 della Legge 20/12/2012 n. 228;

e i seguenti documenti messi a disposizione:

- i documenti e prospetti previsti dallo statuto e dal regolamento di contabilità;
- prospetto analitico delle spese di personale previste in bilancio come individuate dal comma 557 dell'art.1 della Legge 296/2006;
- viste le disposizioni di Legge che regolano la finanza locale, in particolare il TUEL;
- visto lo statuto dell'ente, con particolare riferimento alle funzioni attribuite all'organo di revisione;
- visto lo Statuto ed il regolamento di contabilità;
- visti i regolamenti relativi ai tributi comunali;
- visto il parere espresso dal responsabile del servizio finanziario, ai sensi dell'art.153, comma 4 del D.Lgs. 267/2000, in data 7.2.2017 in merito alla veridicità delle previsioni di entrata e di compatibilità delle previsioni di spesa, avanzate dai vari servizi, iscritte nel bilancio di previsione 2017/2019;

ha effettuato le seguenti verifiche al fine di esprimere un motivato giudizio di coerenza, attendibilità e congruità contabile delle previsioni di bilancio e dei programmi e progetti, come richiesto dall'art. 239, comma 1, lettera b) del TUEL.

**ACCERTAMENTI PRELIMINARI**

L'Ente entro il 30 novembre 2016 ha aggiornato gli stanziamenti 2016 del bilancio di previsione 2016/2018.

Essendo in esercizio provvisorio l'Ente ha trasmesso al Tesoriere l'elenco dei residui presunti alla data del 1° gennaio 2017 e gli stanziamenti di competenza 2017 del bilancio di previsione pluriennale 2016/2018 aggiornati alle variazioni deliberate nel corso dell'esercizio 2016, indicanti – per ciascuna missione, programma e titolo - gli impegni già assunti e l'importo del fondo pluriennale vincolato.

L'Ente non ha deliberato riduzioni/esenzioni di tributi locali ai sensi dell'art.24 del D.L. n. 133/2014 (c.d. "Baratto amministrativo").





**VERIFICHE DEGLI EQUILIBRI****GESTIONE DELL'ESERCIZIO 2016**

L'organo consiliare ha approvato con delibera n. 16 del 29/04/2016 la proposta di rendiconto per l'esercizio 2015.

Da tale rendiconto, come indicato nella relazione dell'organo di revisione formulata con verbale n.18 in data 08/04/2016 risulta che:

- sono salvaguardati gli equilibri di bilancio;
- non risultano debiti fuori bilancio o passività probabili da finanziare;
- è stato rispettato l'obiettivo del patto di stabilità;
- sono state rispettate le disposizioni sul contenimento delle spese di personale;
- non sono richiesti finanziamenti straordinari agli organismi partecipati.

La gestione dell'anno 2015:

- a) si è chiusa con un risultato di amministrazione al 31/12/2015 così distinto ai sensi dell'art.187 del TUEL:

	<b>31/12/2015</b>
Risultato di amministrazione (+/-)	4.823.427,13
di cui:	
a) Fondi vincolati	3.950.100,74
b) Fondi accantonati	575.456,88
c) Fondi destinati ad investimento	35.223,73
d) Fondi liberi	262.645,78
<b>TOTALE RISULTATO AMMINISTRAZIONE</b>	<b>4.823.427,13</b>

Dalle comunicazioni ricevute e dalle verifiche effettuate non risultano passività potenziali probabili per una entità superiore al fondo accantonato nel risultato d'amministrazione.

La situazione di cassa dell'Ente al 31 dicembre degli ultimi tre esercizi presenta i seguenti risultati:

	<b>2014</b>	<b>2015</b>	<b>2016</b>
<b>Disponibilità</b>	6.976.824,33	8.959.972,63	11.969.471,07
<b>Di cui cassa vincolata</b>	313.559,89	312.491,72	65.119,11
<b>Anticipazioni non estinte al 31/12</b>	0,00	0,00	0,00

L'ente ha provveduto a determinare la giacenza di cassa vincolata al 1/1/2015, sulla base del principio applicato alla contabilità finanziaria allegato 4/2 al d.lgs.118/2011 e si è dotato di scritture contabili atte a determinare in ogni momento l'entità della stessa e a rendere possibile la conciliazione con la cassa vincolata del tesoriere.

**BILANCIO DI PREVISIONE 2017-2019**

L'Organo di revisione ha verificato che tutti i documenti contabili sono stati predisposti e redatti sulla base del sistema di codifica della contabilità armonizzata.

Il bilancio di previsione viene proposto nel rispetto del pareggio finanziario complessivo di competenza e nel rispetto degli equilibri di parte corrente e in conto capitale.

Le previsioni di competenza per gli anni 2017, 2018 e 2019 confrontate con le previsioni definitive per l'anno 2016 sono così formulate:

**1. Riepilogo generale entrate e spese per titoli**

<b>RIEPILOGO GENERALE ENTRATE PER TITOLI</b>					
TIT	DENOMINAZIONE	PREV.DEF.2016	PREVISIONI 2017	PREVISIONI 2018	PREVISIONI 2019
	Fondo pluriennale vincolato per spese correnti	545.293,98	279.834,92	0,00	0,00
	Fondo pluriennale vincolato per spese in conto capitale	6.798.653,35	6.521.599,26	899.798,02	0,00
	Utilizzo avanzo di Amministrazione	898.491,12	68.000,00		
	- di cui avanzo vincolato utilizzato anticipatamente		0,00		
1	<i>Entrate correnti di natura tributaria, contributiva e perequativa</i>	8.766.730,07	8.450.059,14	8.324.027,68	8.312.225,02
2	<i>Trasferimenti correnti</i>	1.633.587,81	1.564.340,92	585.065,24	585.065,24
3	<i>Entrate extratributarie</i>	6.383.451,99	5.925.668,09	5.352.382,43	5.264.382,43
4	<i>Entrate in conto capitale</i>	1.291.630,00	1.031.630,00	844.500,00	610.000,00
5	<i>Entrate da riduzione di attività finanziarie</i>	0,00	0,00	0,00	0,00
6	<i>Accensione prestiti</i>	226.000,00	0,00	0,00	0,00
7	<i>Anticipazioni da istituto tesoriere/cassiere</i>	0,00	0,00	0,00	0,00
9	<i>Entrate per conto terzi e partite di giro</i>	3.274.500,00	3.474.500,00	3.474.500,00	3.474.500,00
	<b>TOTALE</b>	<b>21.575.899,87</b>	<b>20.446.198,15</b>	<b>18.580.475,35</b>	<b>18.246.172,69</b>
	<b>TOTALE GENERALE DELLE ENTRATE</b>	<b>29.818.338,32</b>	<b>27.315.632,33</b>	<b>19.480.273,37</b>	<b>18.246.172,69</b>

RIEPILOGO GENERALE DELLE SPESE PER TITOLI						
TITOLO	DENOMINAZIONE		PREV. DEF. 2016	PREVISIONI 2017	PREVISIONI 2018	PREVISIONI 2019
	DISAVANZO DI AMMINISTRAZIONE			0,00	0,00	0,00
1	SPESE CORRENTI	previsione di competenza	14.745.527,01	13.394.007,00	11.946.551,37	11.892.258,29
		di cui già impegnato		1.198.747,95	164.830,17	36.600,00
		di cui fondo pluriennale vincolato	27.939,82	0,00	(0,00)	(0,00)
2	SPESE IN CONTO CAPITALE	previsione di competenza	10.495.774,47	8.881.229,26	2.544.298,02	1.360.000,00
		di cui già impegnato		1.218.931,14	0,00	0,00
		di cui fondo pluriennale vincolato	2.336.408,68	899.798,02	(0,00)	(0,00)
3	SPESE PER INCREMENTO DI ATTIVITA' FINANZIARIE	previsione di competenza	0,00	0,00	0,00	0,00
		di cui già impegnato		0,00	0,00	0,00
		di cui fondo pluriennale vincolato	(0,00)	0,00	(0,00)	(0,00)
4	RIMBORSO DI PRESTITI	previsione di competenza	1.556.476,66	1.565.896,07	1.514.923,98	1.519.414,40
		di cui già impegnato		0,00	0,00	0,00
		di cui fondo pluriennale vincolato	(0,00)	0,00	(0,00)	(0,00)
5	CHIUSURA ANTICIPAZIONI DA ISTITUTO TESORIERE/CASSIERE	previsione di competenza	0,00	0,00	0,00	0,00
		di cui già impegnato		0,00	0,00	0,00
		di cui fondo pluriennale vincolato	(0,00)	0,00	(0,00)	(0,00)
7	SPESE PER CONTO TERZI E PARTITE DI GIRO	previsione di competenza	3.274.500,00	3.474.500,00	3.474.500,00	3.474.500,00
		di cui già impegnato		0,00	0,00	0,00
		di cui fondo pluriennale vincolato	(0,00)	0,00	(0,00)	(0,00)
	TOTALE TITOLI	previsione di competenza	30.072.278,14	27.315.632,33	19.480.273,37	18.246.172,69
		di cui già impegnato		2.417.679,09	164.830,17	36.600,00
		di cui fondo pluriennale vincolato	2.364.348,50	899.798,02	-	-
	TOTALE GENERALE DELLE SPESE	previsione di competenza	30.072.278,14	27.315.632,33	19.480.273,37	18.246.172,69
		di cui già impegnato*		2.417.679,09	164.830,17	36.600,00
		di cui fondo pluriennale vincolato	2.364.348,50	899.798,02	-	-

L'utilizzo dell'avanzo di amministrazione presunto in sede di previsione è consentito per la sola parte costituita dai fondi vincolati e dalle somme accantonate e a condizione che sia approvato da parte dell'organo esecutivo il prospetto aggiornato del risultato presunto d'amministrazione.

Le previsioni di competenza rispettano il principio generale n.16 e rappresentano le entrate e le spese che si prevede saranno esigibili in ciascuno degli esercizi considerati anche se l'obbligazione giuridica è sorta in esercizi precedenti.

**1.1 Disavanzo o avanzo tecnico**

Il totale generale delle spese previste è pari al totale generale delle entrate.

**1.2 Fondo pluriennale vincolato (FPV)**

Il Fondo pluriennale vincolato indica le spese che si prevede di impegnare nell'esercizio con imputazione agli esercizi successivi, o già impegnate negli esercizi precedenti con imputazione agli esercizi successivi, la cui copertura è costituita da entrate che si prevede di accertare nel corso dell'esercizio, o da entrate già accertate negli esercizi precedenti e iscritte nel fondo pluriennale previsto tra le entrate.

Il Fondo garantisce la copertura di spese imputate agli esercizi successivi a quello in corso, in cui il Fondo si è generato che nasce dall'esigenza di applicare il principio della competenza finanziaria di cui all'allegato 4/2 al D.Lgs.118/2011 e rendere evidente la distanza temporale intercorrente tra l'acquisizione dei finanziamenti e l'effettivo impiego di tali risorse.

L'organo di revisione ha verificato con la tecnica del campionamento:

- a) la fonte di finanziamento del FPV di parte corrente e di parte capitale;
- b) la sussistenza dell'accertamento di entrata relativo a obbligazioni attive scadute ed esigibili che contribuiscono alla formazione del FPV;
- c) la costituzione del FPV in presenza di obbligazioni giuridiche passive perfezionate;
- d) la corretta applicazione dell'art.183, comma 3 del TUEL in ordine al FPV riferito ai lavori pubblici;
- e) la formulazione di adeguati cronoprogrammi di spesa in ordine alla reimputazione di residui passivi coperti dal FPV;
- f) l'esigibilità dei residui passivi coperti da FPV negli esercizi di riferimento.

In particolare l'entità del fondo pluriennale vincolato iscritta nel titolo secondo è coerente con i crono-programmi di spesa indicati nel programma triennale dei lavori pubblici ed in altri atti di impegno.

Le fonti di finanziamento del Fondo pluriennale vincolato iscritto nel bilancio per l'esercizio 2017 sono le seguenti:

Fonti di finanziamento	Importo
entrata corrente vincolata a...	279.834,92
entrata da contravvenzioni destinata conto capitale	1.529.464,98
entrata in conto capitale	1.377.544,87
assunzione prestiti/indebitamento	1.376.973,69
vincolato case popolari	177.615,72
contributi altri enti	2.060.000,00
<b>TOTALE</b>	<b>6.801.434,18</b>

**2. Previsioni di cassa**

RIEPILOGO GENERALE ENTRATE PER TITOLI		PREVISIONI ANNO 2017
	Fondo di Cassa all'1/1/1/esercizio di riferimento	11.969.471,07
<b>TITOLI</b>		
<b>1</b>	<i>Entrate correnti di natura tributaria, contributiva e perequativa</i>	8.833.958,72
<b>2</b>	<i>Trasferimenti correnti</i>	1.610.888,79
<b>3</b>	<i>Entrate extratributarie</i>	6.717.317,06
<b>4</b>	<i>Entrate in conto capitale</i>	2.204.499,96
<b>5</b>	<i>Entrate da riduzione di attività finanziarie</i>	-
<b>6</b>	<i>Accensione prestiti</i>	1.377.836,13
<b>7</b>	<i>Anticipazioni da Istituto tesoriere/cassiere</i>	-
<b>9</b>	<i>Entrate per conto terzi e partite di giro</i>	3.488.249,99
	<b>TOTALE TITOLI</b>	<b>24.242.650,64</b>
	<b>TOTALE GENERALE DELLE ENTRATE</b>	<b>36.202.021,71</b>

RIEPILOGO GENERALE DELLE SPESE PER TITOLI		PREVISIONI ANNO 2017
<b>TITOLI</b>		
<b>1</b>	<i>Spese correnti</i>	16.270.768,96
<b>2</b>	<i>Spese in conto capitale</i>	9.436.044,75
<b>3</b>	<i>Spese per incremento attività finanziarie</i>	-
<b>4</b>	<i>Rimborso di prestiti</i>	2.099.182,06
<b>5</b>	<i>Chiusura anticipazioni di Istituto tesoriere/cassiere</i>	-
<b>7</b>	<i>Spese per conto terzi e partite di giro</i>	3.830.407,68
	<b>TOTALE TITOLI</b>	<b>31.636.403,45</b>
	<b>SALDO DI CASSA</b>	<b>4.565.618,26</b>

Gli stanziamenti di cassa comprendono le previsioni di riscossioni e pagamenti in conto competenza e in conto residui e sono elaborate in considerazione dei presumibili ritardi nella riscossione e nei pagamenti delle obbligazioni già esigibili nonché delle minori riscossioni per effetto delle riduzioni/esenzioni derivanti dal baratto amministrativo.

Il saldo di cassa non negativo assicura il rispetto del comma dell'art.162 del TUEL;

L'organo di revisione ha verificato che la previsione di cassa è stata calcolata tenendo conto di quanto mediamente è stato riscosso negli ultimi esercizi.

L'organo di revisione rammenta che i singoli dirigenti o responsabili di servizi devono partecipare alle proposte di previsione autorizzatorie di cassa anche ai fini dell'accertamento preventivo di compatibilità di cui all'art. 183, comma 8, del TUEL.

Il fondo iniziale di cassa comprende la cassa vincolata per euro 65.119,11.

La differenza fra residui + previsione di competenza e previsione di cassa è dimostrata nel seguente prospetto:

Tit.	RESIDUI	PREV.COMP.	TOTALE	PREV.CASSA
Fondo di Cassa all'1/1/esercizio di riferimento		11.969.471,07	11.969.471,07	11.969.471,07
<b>1</b> Entrate correnti di natura tributaria, contributiva e peregr.	883.899,58	8.450.059,14	9.333.958,72	8.833.958,72
<b>2</b> Trasferimenti correnti	246.347,87	1.564.340,92	3.810.688,79	1.610.688,79
<b>3</b> Entrate extratributarie	991.648,96	5.925.668,09	6.917.317,05	6.717.317,05
<b>4</b> Entrate in conto capitale	2.212.869,96	1.031.630,00	3.244.499,96	2.204.499,96
<b>5</b> Entrate da riduzione di attività finanziarie		-		
<b>6</b> Accensione prestiti	1.377.836,13	-	1.377.836,13	1.377.836,13
<b>7</b> Anticipazioni da Istituto tesoriere/cassiere		-		-
<b>9</b> Entrate per conto terzi e partite di giro	13.749,99	3.474.500,00	3.488.249,99	3.488.249,99
<b>TOTALE GENERALE DELLE ENTRATE</b>	<b>5.726.352,49</b>	<b>32.415.669,22</b>	<b>38.142.021,71</b>	<b>36.202.021,71</b>
<b>1</b> Spese correnti	2.876.761,96	13.394.007,00	16.270.768,96	16.270.768,96
<b>2</b> Spese in conto capitale	1.454.613,51	8.881.229,26	10.335.842,77	9.436.044,75
<b>3</b> Spese per incremento attività finanziarie		-		-
<b>4</b> Rimborso di prestiti	533.285,99	1.565.896,07	2.099.182,06	2.099.182,06
<b>5</b> Chiusura anticipazioni di istituto tesoriere/cassiere		-		-
<b>7</b> Spese per conto terzi e partite di giro	355.907,68	3.474.500,00	3.830.407,68	3.830.407,68
<b>TOTALE GENERALE DELLE SPESE</b>	<b>5.220.569,14</b>	<b>27.915.632,33</b>	<b>32.536.201,47</b>	<b>31.636.403,45</b>
<b>SALDO DI CASSA</b>	<b>505.783,35</b>	<b>5.400.036,89</b>	<b>5.605.820,24</b>	<b>4.565.618,26</b>

**3. Verifica equilibrio corrente anni 2017-2019**

Gli equilibri richiesti dal comma 6 dell'art.162 del TUEL sono così assicurati:

<b>BILANCIO DI PREVISIONE</b>				
<b>EQUILIBRI DI BILANCIO PARTE CORRENTE</b>				
<b>EQUILIBRIO ECONOMICO-FINANZIARIO</b>		<b>COMPETENZA ANNO 2017</b>	<b>COMPETENZA ANNO 2018</b>	<b>COMPETENZA ANNO 2019</b>
A) Fondo pluriennale vincolato di entrata per spese correnti	(+)	279.834,92	-	-
AA) Recupero disavanzo di amministrazione esercizio precedente	(-)	-	-	-
B) Entrate Titoli 1.00 - 2.00 - 3.00	(+)	15.940.068,15	14.261.475,35	14.161.672,69
<i>di cui per estinzione anticipata di prestiti</i>		-	-	-
C) Entrate Titolo 4.02.06 - Contributi agli investimenti direttamente destinati al rimborso dei prestiti da amministrazioni pubbliche	(+)	-	-	-
D) Spese Titolo 1.00 - Spese correnti	(-)	13.394.007,00	11.946.551,37	11.892.258,29
<i>di cui:</i>		-	-	-
<i>- fondo pluriennale vincolato</i>		-	-	-
<i>- fondo crediti di dubbia esigibilità</i>		176.502,70	217.181,85	237.861,00
E) Spese Titolo 2.04 - Altri trasferimenti in conto capitale	(-)	-	-	-
F) Spese Titolo 4.00 - Quote di capitale amm.to dei mutui e prestiti obbligazionari	(-)	1.565.896,07	1.514.923,98	1.519.414,40
<i>di cui per estinzione anticipata di prestiti</i>		-	-	-
<b>G) Somma finale (G=A-AA+B+C-D-E-F)</b>		<b>1.260.000,00</b>	<b>800.000,00</b>	<b>750.000,00</b>
<b>ALTRE POSTE DIFFERENZIALI, PER ECCEZIONI PREVISTE DA NORME DI LEGGE, CHE HANNO EFFETTO SULL'EQUILIBRIO EX ARTICOLO 162, COMMA 6, DEL TESTO UNICO DELLE LEGGI SULL'ORDINAMENTO DEGLI ENTI LOCALI</b>				
H) Utilizzo avanzo di amministrazione per spese correnti (**)	(+)	-	-	-
<i>di cui per estinzione anticipata di prestiti</i>		-	-	-
I) Entrate di parte capitale destinate a spese correnti in base a specifiche disposizioni di legge	(+)	110.000,00	-	-
<i>di cui per estinzione anticipata di prestiti</i>		-	-	-
L) Entrate di parte corrente destinate a spese di investimento in base a specifiche disposizioni di legge	(-)	1.370.000,00	800.000,00	750.000,00
M) Entrate da accensione di prestiti destinate a estinzione anticipata dei prestiti	(+)	-	-	-
<b>EQUILIBRIO DI PARTE CORRENTE (***) O=G+H+I-L+M</b>		<b>0,00</b>	<b>0,00</b>	<b>0,00</b>
C) Si tratta delle entrate in conto capitale relative ai soli contributi agli investimenti destinati al rimborso prestiti corrispondenti alla voce del piano dei conti finanziario con codifica E.4.02.06.00.000.				
E) Si tratta delle spese del titolo 2 per trasferimenti in conto capitale corrispondenti alla voce del piano dei conti finanziario con codifica U.2.04.00.00.000.				

L'importo di euro 110.000,00 di entrate in conto capitale destinate al ripiano del bilancio corrente sono costituite da oneri di urbanizzazione.

L'importo di euro 1.370.000,00 di entrate di parte corrente destinate a spese di investimento sono costituite da sanzioni codice della strada (proventi contravvenzione da autovelox)

EQUILIBRI ECONOMICO-FINANZIARIO		COMPETENZA ANNO 2017	COMPETENZA ANNO 2018	COMPETENZA ANNO 2019
P) Utilizzo avanzo di amministrazione per spese di investimento (2)	(+)	68.000,00		
Q) Fondo pluriennale vincolato per spese in conto capitale	(+)	6.521.599,26	899.798,02	0,00
R) Entrate Titoli 4.00 - 5.00 - 6.00	(+)	1.031.630,00	844.500,00	610.000,00
C) Entrate Titolo 4.02.06 - Contributi agli investimenti direttamente destinati al rimborso dei prestiti da amministrazioni pubbliche	(-)	0	0	0
I) Entrate di parte capitale destinate a spese correnti in base a specifiche disposizioni di legge	(-)	110.000,00	0,00	0,00
S1) Entrate Titolo 5.02 per Riscossioni crediti di breve termine	(-)	0	0	0
S2) Entrate Titolo 5.03 per Riscossioni crediti di medio-lungo termine	(-)	0	0	0
T) Entrate Titolo 5.04 relative a Altre entrate per riduzioni di attività finanziaria	(-)	0	0	0
L) Entrate di parte corrente destinate a spese di investimento in base a specifiche disposizioni di legge	(+)	1.370.000,00	800.000,00	750.000,00
M) Entrate da accensione di prestiti destinate a estinzione anticipata dei prestiti	(-)	0,00	0,00	0,00
U) Spese Titolo 2.00 - Spese in conto capitale <i>di cui fondo pluriennale vincolato di spesa</i>	(-)	8.881.229,26 899.798,02	2.544.298,02 0,00	1.360.000,00 0,00
V) Spese Titolo 3.01 per Acquisizioni di attività finanziarie	(-)	0,00	0,00	0,00
E) Spese Titolo 2.04 - Trasferimenti in conto capitale	(+)	0	0	0
<b>EQUILIBRIO DI PARTE CAPITALE</b>				
<b>Z=P+Q+R-C-I-S1-S2-T+L-M-U-V+E</b>		<b>0,00</b>	<b>0,00</b>	<b>0,00</b>
EQUILIBRI ECONOMICO-FINANZIARIO		COMPETENZA ANNO 2017	COMPETENZA ANNO 2018	COMPETENZA ANNO 2019
S1) Entrate Titolo 5.02 per Riscossioni crediti di breve termine	(+)	0	0	0
S2) Entrate Titolo 5.03 per Riscossioni crediti di medio-lungo termine	(+)	0	0	0
T) Entrate Titolo 5.04 relative a Altre entrate per riduzioni di attività finanziaria	(+)	0	0	0
X1) Spese Titolo 3.02 per Concessioni crediti di breve termine	(-)	0	0	0
X2) Spese Titolo 3.03 per Concessioni crediti di medio-lungo termine	(-)	0	0	0
Y) Spese Titolo 3.04 per Altre spese per acquisizioni di attività finanziarie	(-)	0	0	0
<b>EQUILIBRIO FINALE</b>				
<b>W=O+Z+S1+S2+T-X1-X2-Y</b>		<b>0,00</b>	<b>0,00</b>	<b>0,00</b>

Saldo corrente al fine della copertura degli investimenti pluriennali (4):

Equilibrio di parte corrente (O)		0,00	0,00	0,00
Utilizzo risultato di amministrazione per il finanziamento di spese correnti (H)	(-)	0,00		
Equilibrio di parte corrente al fine della copertura degli investimenti pluriennali		0,00	0,00	0,00



**4. Entrate e spese di carattere non ripetitivo**

L'articolo 25, comma 1, lettera b) della legge 31/12/2009, n.196 e il punto 9.11.3 del principio contabile applicato 4/2 distinguono le entrate ricorrenti da quelle non ricorrenti, a seconda che si riferiscano a proventi la cui acquisizione sia prevista a regime ovvero limitata a uno o più esercizi.

Nel bilancio sono previste nei primi tre titoli le seguenti entrate e nel titolo I le seguenti spese non ricorrenti

Entrate non ricorrenti destinate a spesa corrente	Anno 2017	Anno 2018	Anno 2019
contributo per permesso di costruire	110.000,00		
contributo sanatoria abusi edilizi e sanzioni			
recupero evasione tributaria (parte eccedente)			
canoni per concessioni pluriennali			
sanzioni codice della strada (parte eccedente)			
altre da specificare			
<b>TOTALE</b>	<b>110.000,00</b>	<b>0,00</b>	<b>0,00</b>
Spese del titolo I* non ricorrenti	Anno 2017	Anno 2018	Anno 2019
consultazione elettorali e referendarie locali			
spese per eventi calamitosi			
sentenze esecutive e atti equiparati			
ripiano disavanzi organismi partecipati			
penale estinzione anticipata prestiti			
altre da specificare			
<b>TOTALE</b>	<b>0,00</b>	<b>0,00</b>	<b>0,00</b>

**5. Verifica rispetto pareggio bilancio**

Il pareggio di bilancio richiesto dall'art.9 della legge 243/2012 è così assicurato:

ENTRATE	Anno 2017	Anno 2018	Anno 2019
Avanzo vincolato	68.000,00		
Fondo pluriennale vincolato	6.801.434,18	899.798,02	
Titolo 1	8.450.059,14	8.324.027,68	8.312.225,02
Titolo 2	1.564.340,92	585.065,24	585.065,24
Titolo 3	5.925.668,09	5.352.382,43	5.264.382,43
Titolo 4	1.031.630,00	844.500,00	610.000,00
Titolo 6	0,00	0,00	0,00
<b>Totale entrate finali</b>	<b>23.841.132,33</b>	<b>16.005.773,37</b>	<b>14.771.672,69</b>
SPESE	Anno 2017	Anno 2018	Anno 2019
Titolo 1	13.394.007,00	11.946.551,37	11.892.258,29
Titolo 2	8.881.229,26	2.544.298,02	1.360.000,00
Titolo 3	1.565.896,07	1.514.923,98	1.519.414,40
<b>Totale spese finali</b>	<b>23.841.132,33</b>	<b>16.005.773,37</b>	<b>14.771.672,69</b>
Differenza	0,00	0,00	0,00

## 6. La nota integrativa

La nota integrativa allegata al bilancio di previsione indica come disposto dal comma 5 dell'art.11 del D.Lgs. 23/6/2011 n.118 tutte le seguenti informazioni:

- i criteri di valutazione adottati per la formulazione delle previsioni, con particolare riferimento agli stanziamenti riguardanti gli accantonamenti per le spese potenziali e al fondo crediti di dubbia esigibilità, dando illustrazione dei crediti per i quali non è previsto l'accantonamento a tale fondo;
- l'elenco analitico delle quote vincolate e accantonate del risultato di amministrazione presunto al 31 dicembre dell'esercizio precedente, distinguendo i vincoli derivanti dalla legge e dai principi contabili, dai trasferimenti, da mutui e altri finanziamenti, vincoli formalmente attribuiti dall'ente;
- l'elenco analitico degli utilizzi delle quote vincolate e accantonate del risultato di amministrazione presunto, distinguendo i vincoli derivanti dalla legge e dai principi contabili, dai trasferimenti, da mutui e altri finanziamenti, vincoli formalmente attribuiti dall'ente;
- l'elenco degli interventi programmati per spese di investimento finanziati col ricorso al debito e con le risorse disponibili;
- l'elenco delle garanzie principali o sussidiarie prestate dall'ente a favore di enti e di altri soggetti ai sensi delle leggi vigenti;
- gli oneri e gli impegni finanziari stimati e stanziati in bilancio, derivanti da contratti relativi a strumenti finanziari derivati o da contratti di finanziamento che includono una componente derivata;
- l'elenco delle partecipazioni possedute con l'indicazione della relativa quota percentuale;

## **VERIFICA COERENZA DELLE PREVISIONI**

### **7. Verifica della coerenza interna**

L'organo di revisione ritiene che le previsioni per gli anni 2017-2019 siano coerenti con gli strumenti di programmazione di mandato, con il documento unico di programmazione e con gli atti di programmazione di settore (piano triennale dei lavori pubblici, programmazione fabbisogno del personale, piano affezioni e valorizzazione patrimonio immobiliare ecc.).

#### **7.1. Verifica contenuto informativo ed illustrativo del documento unico di programmazione DUP**

Il Documento Unico di Programmazione (DUP), è stato predisposto dalla Giunta secondo lo schema dettato dal Principio contabile applicato alla programmazione (Allegato n. 4/1 al D.Lgs. 118/2011).

Il DUP verrà approvato unitamente allo schema di bilancio di previsione. L'organo di revisione ha espresso parere favorevole con verbale n. 36 in data odierna, attestando la sua coerenza, attendibilità e congruità.

#### **7.2. il Dup contiene i seguenti strumenti obbligatori di programmazione di settore che sono coerenti con le previsioni di bilancio**

##### **7.2.1. Programma triennale lavori pubblici**

Il programma triennale ed elenco annuale dei lavori pubblici di cui all'art. 128 del D.Lgs. 163/2006, è stato redatto conformemente alle indicazioni e agli schemi di cui al DM 11/11/2011 del Ministero delle Infrastrutture e dei trasporti, ed adottato dall'organo esecutivo con atto n.94 del 14/10/2016

Lo schema di programma è stato pubblicato per 60 giorni consecutivi.

Nello stesso sono indicati:

- a) i lavori di singolo importo superiore a 100.000 euro;
- b) le priorità e le azioni da intraprendere come richiesto dall'art. 128 del D.Lgs. 163/2006, considerando comunque prioritari i lavori di manutenzione, recupero patrimonio, completamento lavori, progetti esecutivi approvati, interventi con possibilità di finanziamento privato maggioritario;
- c) la stima dei fabbisogni espressi in termini sia di competenza, sia di cassa, al fine del relativo finanziamento in coerenza con i vincoli di finanza pubblica.

Gli importi inclusi nello schema relativi ad interventi con onere a carico dell'ente trovano riferimento nel bilancio di previsione 2017-2019 ed il crono programma dei pagamenti è compatibile con le previsioni di pagamenti del titolo II indicate nel bilancio di cassa.

Il programma, dopo la sua approvazione consiliare, dovrà essere trasmesso all'Osservatorio dei lavori pubblici.

##### **7.2.2. Programmazione del fabbisogno del personale**

La programmazione del fabbisogno di personale prevista dall'art.39, comma 1 della Legge 449/1997 e dall'art.6 del D.Lgs. 165/2001 verrà approvata con specifico atto, sulla proposta del quale l'organo di revisione ha formulato il parere con verbale n 35 in data 17.2.2017 ai sensi dell'art.19 della Legge 448/2001.

L'atto oltre ad assicurare le esigenze di funzionalità e d'ottimizzazione delle risorse per il miglior funzionamento dei servizi, prevede una riduzione della spesa attraverso il contenimento della dinamica retributiva ed occupazionale.

Il fabbisogno di personale nel triennio 2017/2019, tiene conto dei vincoli disposti per le assunzioni e per la spesa di personale.

La previsione triennale è coerente con le esigenze finanziarie espresse nell'atto di programmazione del fabbisogno.

## **8. Verifica della coerenza esterna**

### **8.1. Saldo di finanza pubblica**

Come disposto dalla legge di bilancio 2017 i comuni, le province, le città metropolitane e le province autonome di Trento e Bolzano, devono allegare al bilancio di previsione un prospetto dimostrativo delle previsioni di competenza triennale rilevanti ai fini della verifica del rispetto del saldo di finanza pubblica.

Il saldo quale differenza fra entrate finali e spese finali come eventualmente modificato ai sensi del patto regionale orizzontale e patto nazionale orizzontale, deve essere non negativo.

Per gli anni 2017-2019 nelle entrate e nelle spese finali in termini di competenza è considerato il FPV di entrata e di spesa, al netto della quota riveniente dal ricorso all'indebitamento.

Pertanto la previsione di bilancio 2017/2019 e le successive variazioni devono garantire il rispetto del saldo obiettivo.

In caso di mancato conseguimento del saldo, nell'anno successivo a quello dell'inadempienza:

a) l'ente locale è assoggettato ad una riduzione del fondo sperimentale di riequilibrio o del fondo di solidarietà comunale in misura pari all'importo corrispondente allo scostamento registrato. Le province della Regione siciliana e della Regione Sardegna sono assoggettate alla riduzione dei trasferimenti erariali nella misura indicata al primo periodo. Gli enti locali delle regioni Friuli Venezia Giulia e Valle d'Aosta e delle province autonome di Trento e di Bolzano sono assoggettati ad una riduzione dei trasferimenti correnti erogati dalle medesime regioni o province autonome in misura pari all'importo corrispondente allo scostamento registrato. Le riduzioni assicurano il recupero di cui all'articolo 9, comma 2 della legge 243/2012 e sono applicate nel triennio successivo a quello di inadempienza in quote costanti. In caso di incapienza, per uno o più anni nel triennio di riferimento, gli enti locali sono tenuti a versare all'entrata del bilancio dello Stato le somme residue di ciascuna quota annuale, entro l'anno di competenza delle medesime quote presso la competente sezione di tesoreria provinciale dello Stato, al Capo X dell'entrata del bilancio dello Stato, al capitolo 3509, articolo 2. In caso di mancato versamento delle predette somme residue nell'anno successivo a quello dell'inadempienza, il recupero è operato con le procedure di cui ai commi 128 e 129 dell'articolo 1 della legge 24 dicembre 2012, n. 228;

b) nel triennio successivo la regione o la provincia autonoma è tenuta ad effettuare un versamento all'entrata del bilancio dello Stato, di importo corrispondente a un terzo dello scostamento registrato, che assicura il recupero di cui all'art. 9 comma 2 della legge 243/2012. Il versamento è effettuato entro il 31 maggio di ciascun anno del triennio successivo a quello di inadempienza. In caso di mancato versamento si procede al recupero di detto scostamento a valere sulle giacenze depositate a qualsiasi titolo nei conti aperti presso la tesoreria statale;

c) nell'anno successivo a quello di inadempienza l'ente non può impegnare spese correnti, per le regioni al netto delle spese per la sanità, in misura superiore all'importo dei corrispondenti impegni dell'anno precedente ridotti dell'1%. La sanzione si

applica con riferimento agli impegni riguardanti le funzioni esercitate in entrambi gli esercizi. A tal fine, l'importo degli impegni correnti dell'anno precedente a quello dell'anno in cui si applica la sanzione sono determinati al netto di quelli connessi a funzioni non esercitate in entrambi gli esercizi, nonché al netto degli impegni relativi al versamento al bilancio dello Stato effettuati come contributo alla finanza pubblica;

d) nell'anno successivo a quello di inadempienza l'ente non può ricorrere all'indebitamento per gli investimenti. Per le regioni e le province autonome di Trento e Bolzano, restano esclusi i mutui già autorizzati e non ancora contratti. I mutui e i prestiti obbligazionari posti in essere con Istituzioni creditizie o finanziarie per il finanziamento degli investimenti o le aperture di linee di credito devono essere corredati da apposita attestazione da cui risulti il rispetto del saldo. L'istituto finanziatore o l'intermediario finanziario non può procedere al finanziamento o al collocamento del prestito in assenza della predetta attestazione;

e) nell'anno successivo a quello di inadempienza l'ente non può procedere ad assunzioni di personale a qualsiasi titolo, con qualsivoglia tipologia contrattuale, compresi i rapporti di collaborazione coordinata e continuativa e di somministrazione, anche con riferimento ai processi di stabilizzazione in atto. E' fatto altresì divieto agli enti di stipulare contratti di servizio con soggetti privati che si configurino come elusivi della presente disposizione. Le regioni, le città metropolitane e i comuni possono comunque procedere ad assunzioni di personale a tempo determinato, con contratti di durata massima fino al 31 dicembre del medesimo esercizio, necessari a garantire l'esercizio delle funzioni di protezione civile, di polizia locale, di istruzione pubblica e del settore sociale nel rispetto dei limiti di spesa di cui al primo periodo del comma 28 dell'art.9 del D.L. 31/5/2010 n.78;

f) nell'anno successivo a quello di inadempienza il presidente, il sindaco e i componenti della giunta in carica nell'esercizio in cui è avvenuta la violazione, sono tenuti a versare al bilancio dell'ente il 30% delle indennità di funzione e dei gettoni di presenza spettanti nell'esercizio della violazione.

Dalla verifica della coerenza delle previsioni con l'obiettivo di saldo risulta un saldo non negativo così determinato:



BILANCIO DI PREVISIONE (Allegato 9)				
PROSPETTO VERIFICA RISPETTO DEI VINCOLI DI FINANZA PUBBLICA				
EQUILIBRIO DI BILANCIO DI CUI ALL'ART. 9 DELLA LEGGE N. 243/2012		ANNO 2017	ANNO 2018	ANNO 2019
A1) Fondo pluriennale vincolato di entrata per spese correnti (dal 2020 quota finanziata da entrate finali)	(+)	279.834,92	-	-
A2) Fondo pluriennale vincolato di entrata in conto capitale al netto delle quote finanziate da debito (dal 2020 quota finanziata da entrate finali)	(+)	5.144.625,57	400.000,00	-
A3) Fondo pluriennale vincolato di entrata per partite finanziarie (dal 2020 quota finanziata da entrate finali)	(+)	-	-	-
A) Fondo pluriennale vincolato di entrata (A1 + A2 + A3)	(+)	5.424.460,49	400.000,00	-
B) Titolo 1 - Entrate correnti di natura tributaria, contributiva e perequativa	(+)	8.450.059,14	8.324.027,68	8.312.225,02
C) Titolo 2 - Trasferimenti correnti validi ai fini dei saldi di finanza pubblica	(+)	1.564.340,92	585.065,24	585.065,24
D) Titolo 3 - Entrate extratributarie	(+)	5.925.668,09	5.352.382,43	5.264.382,43
E) Titolo 4 - Entrate in c/capitale	(+)	1.031.630,00	844.500,00	810.000,00
F) Titolo 5 - Entrate da riduzione di attività finanziarie	(+)	-	-	-
G) SPAZI FINANZIARI ACQUISITI <sup>(1)</sup>	(+)	-	-	-
H1) Titolo 1 - Spese correnti al netto del fondo pluriennale vincolato	(+)	13.394.007,00	11.946.551,37	11.892.258,29
H2) Fondo pluriennale vincolato di parte corrente (dal 2020 quota finanziata da entrate finali)	(+)	-	-	-
H3) Fondo crediti di dubbia esigibilità di parte corrente <sup>(2)</sup>	(-)	176.502,70	217.181,85	237.861,00
H4) Fondo contenzioso (destinato a confluire nel risultato di amministrazione)	(-)	-	-	-
H5) Altri accantonamenti (destinati a confluire nel risultato di amministrazione) <sup>(3)</sup>	(-)	-	-	-
H) Titolo 1 - Spese correnti valide ai fini dei saldi di finanza pubblica (H=H1+H2-H3-H4-H5)	(-)	13.217.504,30	11.729.369,52	11.654.397,29
I1) Titolo 2 - Spese in c/capitale al netto del fondo pluriennale vincolato	(+)	7.981.431,24	2.544.298,02	1.360.000,00
I2) Fondo pluriennale vincolato in c/capitale al netto delle quote finanziate da debito (dal 2020 quota finanziata da entrate finali)	(+)	400.000,00	-	-
I3) Fondo crediti di dubbia esigibilità in c/capitale <sup>(2)</sup>	(-)	-	-	-
I4) Altri accantonamenti (destinati a confluire nel risultato di amministrazione) <sup>(3)</sup>	(-)	-	-	-
I) Titolo 2 - Spese in c/capitale valide ai fini dei saldi di finanza pubblica (I=I1+I2-I3-I4)	(-)	8.381.431,24	2.544.298,02	1.360.000,00
L1) Titolo 3 - Spese per incremento di attività finanziaria al netto del fondo pluriennale vincolato	(+)	-	-	-
L2) Fondo pluriennale vincolato per partite finanziarie (dal 2020 quota finanziata da entrate finali)	(+)	-	-	-
L) Titolo 3 - Spese per incremento di attività finanziaria (L=L1 + L2)	(-)	-	-	-
M) SPAZI FINANZIARI CEDUTI <sup>(1)</sup>	(-)	-	-	-
(N) EQUILIBRIO DI BILANCIO AI SENSI DELL'ARTICOLO 9 DELLA LEGGE N. 243/2012 <sup>(4)</sup>		797.223,10	1.232.307,81	1.757.275,40
(N=A+B+C+D+E+F+G-H-I-L-M)				

1) Gli spazi finanziari acquisiti o ceduti attraverso i patti regionalizzati e nazionali sono disponibili all'indirizzo <http://www.rgs.mef.gov.it/VERSIONE-I/> - Sezione "Pareggio bilancio e Patto stabilità" e all'interno dell'applicativo del pareggio al modello VARPATTI. Nelle more della formalizzazione dei patti regionali e nazionali, non è possibile indicare gli spazi che si prevede di acquisire. Indicare solo gli spazi che si intende cedere.

2) Al fine di garantire una corretta verifica dell'effettivo rispetto del saldo, indicare il fondo crediti di dubbia esigibilità al netto dell'eventuale quota finanziata dall'avanzo (iscritto in variazione a seguito dell'approvazione del rendiconto).

3) I fondi di riserva e i fondi speciali non sono destinati a confluire nel risultato di amministrazione. Indicare solo i fondi non finanziati dall'avanzo.

4) L'ente è in equilibrio di bilancio ai sensi dell'articolo 9 della legge n. 243 del 2012 se la somma algebrica degli addendi del prospetto, da (A) a (M) è pari a 0 o positivo, salvo gli enti cui è richiesto di conseguire un saldo positivo, che sono in equilibrio se presentano un risultato pari o superiore al saldo positivo richiesto.

**VERIFICA ATTENDIBILITA' E CONGRUITA' DELLE PREVISIONI ANNO 2017-2019****A) ENTRATE**

Ai fini della verifica dell'attendibilità delle entrate e congruità delle spese previste per gli esercizi 2017-2019, alla luce della manovra disposta dall'ente, sono state analizzate in particolare le voci di bilancio appresso riportate.

**Risorse relative al recupero dell'evasione tributaria**

Le entrate relative all'attività di controllo delle dichiarazioni subiscono le seguenti variazioni:

TRIBUTO	ACCERTATO 2015	RESIDUO 2015	PREV. 2017	PREV. 2018	PREV. 2019
ICI	150.000,00		50.000,00	50.000,00	50.000,00
IMU	5.000,00		100.000,00	100.000,00	100.000,00
TASI					
ADDIZIONALE IRPEF					
TARI					
TOSAP					
IMPOSTA PUBBLICITA'					
ALTRI TRIBUTI					
<b>TOTALE</b>	<b>155.000,00</b>		<b>150.000,00</b>	<b>150.000,00</b>	<b>150.000,00</b>
FONDO CREDITI DUBBIA ESIGIBILITA'			zero	zero	zero

\*accertato 2016 e residuo 2016 se approvato il rendiconto 2016

Il Fondo Crediti di Dubbia Esigibilità (FCDE) in corrispondenza delle previsioni di cui sopra non è stato previsto in quanto ritenute entrate riscuotibili in relazione anche all'andamento storico delle riscossioni rispetto agli accertamenti.

**Proventi dei servizi pubblici**

Il dettaglio delle previsioni di proventi e costi dei servizi dell'ente dei servizi a domanda individuale è il seguente:

Servizio	entrate/proventi Previsione 2017	spese/costi Previsione 2017	% di copertura
Asilo nido	126.000,00	208.000,00	60,57692
Impianti sportivi	54.000,00	129.894,41	41,57223
Trasporto scolastico	22.261,55	65.000,00	34,24854
Mense scolastiche	257.024,96	293.000,00	87,72183
Uso locali adibiti a riunioni	7.000,00	9.500,00	73,68421
Soggiorni climatici anziani	-	-	0
<b>TOTALE</b>	<b>466.286,51</b>	<b>705.394,41</b>	<b>66,10295</b>

Il Fondo Crediti di Dubbia Esigibilità (FCDE) in corrispondenza delle previsioni di cui sopra non è stato previsto in quanto ritenute entrate riscuotibili in relazione anche all'andamento storico delle riscossioni rispetto agli accertamenti.

L'organo di revisione prende atto che l'ente ha approvato con atto di G.C. 9 del 7.2.2017 le aliquote d'imposta e le tariffe per i servizi a domanda individuale e le tariffe per le operazioni cimiteriali.

### **Sanzioni amministrative da codice della strada**

I proventi da sanzioni amministrative sono così previsti:

	Previsione 2017	Previsione 2018	Previsione 2019
sanzioni ex art.208 co 1 cds	430.000,00	430.000,00	430.000,00
sanzioni ex art.142 co 12 cds	2.440.000,00	1.936.000,00	1.843.000,00
<b>TOTALE ENTRATE</b>	<b>2.870.000,00</b>	<b>2.366.000,00</b>	<b>2.273.000,00</b>
Fondo Crediti Dubbia Esigibilità	123.670,90	153.028,95	162.387,00
Percentuale fondo (%)	4,31	6,47	7,14

L'entrata per sanzioni codice della strada (art.208 - art.142) ha avuto il seguente andamento:

Accertamento 2014	€ 2.432.597,06
Accertamento 2015	€ 2.580.601,09
Assestato 2016	€ 3.840.000,00

La quantificazione del FCDE appare congrua in relazione all'andamento storico delle riscossioni rispetto agli accertamenti. La somma da assoggettare a vincoli è così distinta:

- euro 23.670,90 per sanzioni ex art. 208 comma 1 del codice della strada;
- euro 100.000,00 per sanzioni ex art.142, comma 12 del codice della strada.

Con atto di Giunta viene destinata la somma di €. 2.440.00,00 alle finalità indicate di cui agli articolo 142, comma 12 ter D.lgs 285/92 e la somma di €. 215.000,00 alle finalità indicate di cui al comma 4 lett. A-B-C dell'art.208 del D.Lgs 285/92.

La Giunta ha destinato euro zero alla previdenza ed assistenza del personale Polizia Municipale.

La quota vincolata è destinata:

- al titolo 1 spesa corrente per euro 1.285.000,00
- al titolo 2 spesa in conto capitale per euro 1.370.000,00

### **Contributi per permesso di costruire**

La previsione del contributo per permesso di costruire e la sua percentuale di destinazione alla spesa corrente confrontata con gli accertamenti degli ultimi anni è la seguente:



Anno	Importo	% spesa corrente
2015	335.285,75	29,82%
Assestato 2016	265.000,00	zero
2017	290.000,00	37,93%
2018	250.000,00	zero
2019	250.000,00	zero

La legge di bilancio per l'anno 2017 prevede che a partire dal 1/1/2018 i proventi del contributo per permesso di costruire e relative sanzioni siano destinati esclusivamente a:

- realizzazione e manutenzione ordinaria e straordinaria delle opere di urbanizzazione primaria e secondaria;
- risanamento di complessi edilizi compresi nei centri storici e nelle periferie degradate;
- interventi di riuso e di rigenerazione;
- interventi di demolizione di costruzioni abusive;
- acquisizione e realizzazione di aree verdi destinate ad uso pubblico;
- interventi di tutela e riqualificazione dell'ambiente e del paesaggio, anche ai fini della prevenzione e della mitigazione del rischio idrogeologico e sismico e delle tutela e riqualificazione del patrimonio rurale pubblico;
- interventi volti a favorire l'insediamento di attività di agricoltura in ambito urbano.

## **B) SPESE**

### Spesa per missioni e programmi

La spesa per missioni e programmi è così prevista:

MISSIONE PROGRAMMA TITOLO	DENOMINAZIONE		PREVISIONI DEF. 2016	PREV 2017	PREV 2018	PREV 2019
DISAVANZO DI AMMINISTRAZIONE			0,00	0,00	0,00	0,00
MISSIONI	PROGRAMMI	TIT.				
1 - Servizi istituzionali	1 - Organi istituzionali	1	105.756,00	96.756,00	96.756,00	96.756,00
		2				
	2 - Segreteria generale	1	773.719,97	750.686,31	687.758,26	687.758,26
		2				
	3 - Gestione economica, finanziaria	1	377.310,33	373.983,91	373.983,91	373.983,91
		2				
	4 - Gestione entrate tributarie e fiscali	1	107.186,41	107.186,41	107.186,41	107.186,41
		2				
	5 - Beni demaniali, patrimonio	1	255.231,30	242.996,46	215.106,05	209.595,90
		2				
		3				
	6- Ufficio tecnico	1	936.880,49	817.181,41	800.072,90	787.072,90
		2	1.911.341,71	1.414.870,57	737.798,02	245.000,00
	7- Elezioni, consultazioni, anagrafe	1	204.915,76	257.256,07	247.477,27	247.477,27
		2				
	8 - Statistica e sist. Informativi	1	110.200,00	105.200,00	105.200,00	105.200,00
		2				
	9 - Assistenza tecnico-amm.va eell	1	0,00	0,00	0,00	0,00
	10 - Risorse umane	1	15.000,00		15.000,00	15.000,00
11 - Altri Servizi Generali	1	1.313.065,29	1.202.179,24	1.052.221,34	1.048.402,04	
	2	145.000,00	131.516,00			
<b>Totale Missione 1</b>			<b>6.255.607,26</b>	<b>5.499.812,38</b>	<b>4.438.560,16</b>	<b>3.923.432,69</b>
2 - Giustizia	1 - Uffici giudiziari	1				
		2				
	<b>Totale Missione 2</b>		<b>0,00</b>	<b>0,00</b>	<b>0,00</b>	<b>0,00</b>
3 - Ordine pubblico e sicurezza	1 - Polizia locale e amministrativa	1	2.238.759,79	1.658.063,35	1.628.963,34	1.628.963,34
		2				
	2- Sistema integrato sicurezza urbana	1				
		2	939.055,81	513.366,40	0,00	0,00
<b>Totale Missione 3</b>			<b>3.177.815,60</b>	<b>2.171.429,75</b>	<b>1.628.963,34</b>	<b>1.628.963,34</b>
4- Istruzione diritto allo studio	1- Istruzione prescolastica	1	294.300,00	278.300,00	278.300,00	278.300,00
		2	14.399,73	0,00	234.500,00	0,00
	2- Altri ordini istr. non universitaria	1	593.623,50	583.949,97	568.753,13	561.220,00
		2				
	6 - Servizi ausiliari all'istruzione	1	94.435,61	91.775,86	86.775,86	86.775,86
	7- Diritto allo studio	1				
		2	2.907.648,07	2.441.443,51	400.000,00	0,00
<b>Totale Missione 4</b>			<b>3.904.406,91</b>	<b>3.395.469,34</b>	<b>1.568.328,99</b>	<b>926.295,86</b>
5 - Tutela valorizzazione beni, attività culturali	1- Valorizz. beni int.storico	1	8.762,53	7.057,75	6.240,09	5.483,31
		2	42.210,00	22.042,00	10.000,00	10.000,00
	2 - Attività culturali, interv sett cultura	1	545.299,00	516.677,09	488.677,09	488.677,09
		2	45.000,00	45.000,00	0,00	0,00
	<b>Totale Missione 5</b>		<b>641.271,53</b>	<b>590.776,84</b>	<b>504.917,18</b>	<b>504.160,40</b>

MISSIONE PROGRAMMA TITOLO	DENOMINAZIONE		PREVISIONI DEF. 2016	PREV 2017	PREV 2018	PREV 2019
MISSIONI	PROGRAMMI	TTT.				
6 - Politiche giovanili, sport, tempo libero	1 - Sport tempo libero	1	200.201,38	191.139,30	189.828,00	188.454,58
		2	458.000,00	416.617,22	0,00	0,00
	2 - Giovani	1	40.000,00	39.500,00	39.500,00	39.500,00
		2				
	<b>Totale Missione 6</b>		<b>698.201,38</b>	<b>647.256,52</b>	<b>229.328,00</b>	<b>227.954,58</b>
7 - Turismo	1 - Sviluppo e valor. turismo	1	9.033,00	6.033,00	6.033,00	6.033,00
		2				
	<b>Totale Missione 7</b>		<b>9.033,00</b>	<b>6.033,00</b>	<b>6.033,00</b>	<b>6.033,00</b>
8 - Assetto territorio edilizia abitativa	1 - Urbanistica assetto territorio	1	18.578,84	43.594,73	36.594,73	36.594,73
		2	95.543,00	0,00	0,00	0,00
	2 - Edilizia residenziale pubblica	1	9.943,64	9.354,86	8.741,32	8.101,93
		2	354.254,92	197.615,72	170.000,00	170.000,00
	<b>Totale Missione 8</b>		<b>478.320,40</b>	<b>250.565,31</b>	<b>215.336,05</b>	<b>214.696,66</b>
9 - Sviluppo sostenibile, tutela del territorio e ambiente	1 - Difesa del suolo	1	14.000,00	11.000,00	11.000,00	11.000,00
		2	0,00	50.000,00	0,00	0,00
	2 - Tutela, valorizzazione ambiente	1	295.761,92	304.403,38	302.978,81	301.484,87
		2	188.000,00	187.500,00	52.000,00	45.000,00
	3 - Rifiuti	1	34.131,23	34.131,23	34.131,23	34.131,23
		2	146.400,00	142.697,30	0,00	0,00
	4 - Servizio idrico integrato	1	19.517,07	12.663,32	10.000,00	10.000,00
		2				
	5 - Aree protette, parchi naturali, protezione naturalistica e forestazione	1				
		2				
	6 - Tutela, valorizz risorse idriche	1				
		2				
	7 - Sviluppo sostenibile territorio montano piccoli Comuni	1				
		2				
	8 - Qualità dell'aria riduzione inquin.	1	2.000,00	5.000,00	5.000,00	5.000,00
	2					
<b>Totale Missione 9</b>		<b>699.810,22</b>	<b>747.395,23</b>	<b>415.110,04</b>	<b>406.616,10</b>	
10 - Trasporti e diritto alla mobilità	2 - Trasporto Pubblico locale	1				
		2				
	5 - Viabilità infrastr. stradali	1	2.035.957,06	1.491.073,91	1.438.797,22	1.401.358,46
		2	2.496.095,53	2.921.930,95	800.000,00	750.000,00
	<b>Totale Missione 10</b>		<b>4.532.052,59</b>	<b>4.413.004,86</b>	<b>2.238.797,22</b>	<b>2.151.358,46</b>
11 - Soccorso civile	1- Sistema di protezione civile	1	34.000,00	34.000,00	34.000,00	34.000,00
	2 - Interventi a seguito calamità nat.	1				
		2				
	<b>Totale Missione 11</b>		<b>34.000,00</b>	<b>34.000,00</b>	<b>34.000,00</b>	<b>34.000,00</b>

MISSIONE PROGRAMMA TITOLO	DENOMINAZIONE		PREV. DEF. 2016	PREV 2017	PREV 2018	PREV 2019
MISSIONI	PROGRAMMI	TIT.				
12 - Diritti sociali, politiche sociali e famiglia	1- Int. per infanzia, minori, asili nido	1	491.461,73	542.650,00	512.650,00	512.650,00
		2				
	2- Interventi per disabilità	1	126.000,00	130.000,00	130.000,00	130.000,00
		2				
	3- Interventi per anziani	1	454.200,00	456.120,00	450.000,00	450.000,00
		2				
	4- Int. soggetti rischio esclusione soc.	1	1.553.622,69	1.561.219,86	856.012,70	855.799,90
		2				
	5 - Interventi per le famiglie	1	6.000,00	36.169,31	6.000,00	6.000,00
	6 - Interventi per diritto alla casa	1				
	7 - Progr. rete servizi sociosanit-soc.	1	20.000,00	20.000,00	20.000,00	20.000,00
	8 - Cooperazione e associazionismo	1	32.550,00	27.200,00	27.200,00	27.200,00
9 - Servizio necroscopico, cimiteriale	1	343.814,16	336.416,26	333.698,17	330.854,21	
	2	485.571,82	396.629,59	140.000,00	140.000,00	
	<b>Totale Missione 12</b>		<b>3.513.220,40</b>	<b>3.506.405,02</b>	<b>2.475.560,87</b>	<b>2.472.504,11</b>
13 - Tutela della salute	7 - Ulteriori spese sanitarie	1	26.200,00	26.200,00	26.200,00	26.200,00
	<b>Totale Missione 13</b>		<b>26.200,00</b>	<b>26.200,00</b>	<b>26.200,00</b>	<b>26.200,00</b>
14 - Sviluppo economico, competitività	1 - Industria, PMI e Artigianato	1				
	2 - Commercio, reti distr, consumatori	1	517.256,11	424.479,07	173.879,07	173.879,07
	3 - Ricerca e innovazione	1				
	4 - Reti, altri servizi di pubblica utilità	1	90.000,00	85.000,00	85.000,00	85.000,00
	<b>Totale Missione 14</b>		<b>607.256,11</b>	<b>509.479,07</b>	<b>258.879,07</b>	<b>258.879,07</b>
15 - Politiche per il lavoro e la formazione professionale	1 - Servizi per sviluppo mercato lavoro	1	116.836,50	105.688,50	38.700,00	38.700,00
		2				
	2 - Formazione professionale	1				
	3 - Sostegno all'occupazione	1	500,00	500,00	500,00	500,00
	<b>Totale Missione 15</b>		<b>117.336,50</b>	<b>106.188,50</b>	<b>39.200,00</b>	<b>39.200,00</b>
16 - Agricoltura, polit.agroalim, pesca	1 - Sviluppo sett. agricolo e sist. Aa	1				
	2 - Caccia e pesca	1				
	<b>Totale Missione 16</b>		<b>0,00</b>	<b>0,00</b>	<b>0,00</b>	<b>0,00</b>
17 - Energia e divers. fonti energetiche	1 - Fonti energetiche	1	90.418,00	90.418,00	90.418,00	90.418,00
	<b>Totale Missione 17</b>		<b>90.418,00</b>	<b>90.418,00</b>	<b>90.418,00</b>	<b>90.418,00</b>
18 - Relazioni con auton. territ.e locali	1 - Relazioni finanz.con altre aut. Terr.	1				
	<b>Totale Missione 18</b>		<b>0,00</b>	<b>0,00</b>	<b>0,00</b>	<b>0,00</b>

MISSIONE PROGRAMMA TITOLO	DENOMINAZIONE		PREVISIONE I DEF. 2016	PREV 2017	PREV 2018	PREV 2019
MISSIONI	PROGRAMMI	ITT.				
19 - Relazioni internazionali	1 - Relazioni internazionali e coop.	1				
	<b>Totale Missione 19</b>		<b>0,00</b>	<b>0,00</b>	<b>0,00</b>	<b>0,00</b>
20 - Fondi e accantonamenti	1- Fondo di riserva	1	69.000,00	69.000,00	69.000,00	69.000,00
	2 - FCDE	1				
	3 - Altri fondi	1	125.684,02	198.502,70	239.181,85	259.861
	<b>Totale Missione 20</b>		<b>194.684,02</b>	<b>267.502,70</b>	<b>308.181,85</b>	<b>328.861,00</b>
50 - Debito pubblico	1 - Quota interessi amm. Mutui e PO	1	26.239,59	13.299,74	13.095,62	12.685,02
	2 - Quota capit mutui cassa DP	4	1.556.476,66	1.565.896,07	1.514.923,98	1.519.414,4
	<b>Totale Missione 50</b>		<b>1.582.716,25</b>	<b>1.579.195,81</b>	<b>1.527.959,60</b>	<b>1.532.099,42</b>
60 - Anticipazioni finanziarie	1- Restituzione antic.tesoreria	5				
	<b>Totale Missione 60</b>		<b>0,00</b>	<b>0,00</b>	<b>0,00</b>	<b>0,00</b>
99 - Servizi per conto terzi	1- Servizi per conto terzi e partite di giro	7	3.274.500,00	3.474.500,00	3.474.500,00	3.474.500,00
	<b>Totale Missione 99</b>		<b>3.274.500,00</b>	<b>3.474.500,00</b>	<b>3.474.500,00</b>	<b>3.474.500,00</b>
<b>TOTALE SPESA</b>			<b>29.827.850,17</b>	<b>27.315.632,33</b>	<b>19.480.273,37</b>	<b>18.246.172,69</b>

**C) SPESE PER TITOLI E MACROAGGREGATI**

Le previsioni degli esercizi 2017-2019 per macroaggregati di spesa corrente confrontate con la spesa risultante dalla previsione definitiva 2016 è la seguente:

Sviluppo previsione per aggregati di spesa.

Macroaggregati	Prev.Def. 2016	Previsione 2017	Previsione 2018	Previsione 2019
101 redditi da lavoro dipendente	3.618.564,56	3.802.196,87	3.666.667,10	3.666.667,10
102 imposte e tasse a carico ente	307.541,71	325.907,09	318.165,61	319.165,61
103 acquisto beni e servizi	8.203.989,99	6.930.229,34	5.898.024,06	5.885.024,06
104 trasferimenti correnti	1.231.851,20	1.264.356,02	1.030.109,86	1.030.109,86
105 trasferimenti di tributi	10.000,00			
106 fondi perequativi		0,00		
107 interessi passivi	662.116,39	579.814,98	513.402,89	450.430,66
108 altre spese per redditi di capitale		0,00		
109 rimborsi e poste correttive delle	77.600,00	61.000,00	61.000,00	61.000,00
110 altre spese correnti	656.689,07	430.502,70	459.181,85	479.861,00
<b>TOTALE</b>	<b>14.768.352,92</b>	<b>13.394.007,00</b>	<b>11.946.551,37</b>	<b>11.892.258,29</b>

**Spese di personale**

La spesa per redditi di lavoro dipendente prevista per gli esercizi 2017-2019, tiene conto della programmazione del fabbisogno, del piano delle assunzioni e:

- dei vincoli disposti dall'art. 3, comma 5 e 5 quater del D.L. 90/2014, del comma 228 della Legge 208/2015 e dell'art.16 comma 1 bis del D.L. 113/2016, sulle assunzioni di personale a tempo indeterminato per gli enti soggetti al pareggio di bilancio e al comma 762 della Legge 208/2015, comma 562 della Legge 296/2006 per gli enti che nel 2015 non erano assoggettati al patto di stabilità;
- dei vincoli disposti dall'art. 9, comma 28 del D.L. 78/2010 sulla spesa per personale a tempo determinato, con convenzioni o con contratti di collaborazione coordinata e continuativa; che obbligano a non superare la spesa dell'anno 2009 di euro 106.060,28;
- dell'obbligo di riduzione della spesa di personale disposto dall'art. 1 comma 557 della Legge 296/2006 rispetto a valore medio del triennio 2011/2013 che risulta di euro 3.183.578,92;
- del limite di spesa per la contrattazione integrativa disposto dal comma 236 della Legge 208/2015.

L'ente non è soggetto al blocco delle assunzioni in quanto ha rispettato i tempi medi di pagamento di cui all'art. 42, comma 2 del D.L. 66/2014 e ha adottato il piano delle performance di cui all'art.10 del D.Lgs.150/2009.

L'organo di revisione ha provveduto con verbale n. 35 in data 17.2.2017, ai sensi dell'articolo 19, punto 8, della Legge 448/2001, ad accertare che i documenti di programmazione del fabbisogno di personale siano improntati al rispetto del principio di riduzione complessiva della spesa, previsto dall'articolo 39 della Legge n. 449/1997.

Tali spese sono così distinte ed hanno la seguente incidenza:

	Media 2011/2013	Previsione	Previsione	Previsione
	2008 per enti non soggetti al patto	2017	2018	2019
Spese macroaggregato 101	3.743.467,87	3.802.196,87	3.666.667,10	3.666.667,10
Spese macroaggregato 103	105.078,25	72.546,19	72.546,19	72.546,19
Irap macroaggregato 102	231.851,72	239.207,09	229.465,61	229.465,61
Altre spese: reiscrizioni imputate all'esercizio successivo		-118.528,41		
Altre spese: da specificare.....				
Altre spese: da specificare.....				
Altre spese: da specificare.....				
<b>Totale spese di personale (A)</b>	<b>4.080.397,84</b>	<b>3.995.421,74</b>	<b>3.968.673,90</b>	<b>3.968.673,90</b>
(-) Componenti escluse (B)	893.658,46	918.674,86	918.674,86	918.674,86
<b>(=) Componenti assoggettate al limite di spesa A-B</b>	<b>3.183.578,92</b>	<b>3.076.746,88</b>	<b>3.050.004,04</b>	<b>3.050.004,04</b>

(ex art. 1, comma 557, legge n. 296/2006 o comma 562)

La previsione per gli anni 2017, 2018 e 2019 è inferiore alla spesa media del triennio 2011/2013 che era pari a euro **3.183.578,92**

**Spese per incarichi di collaborazione autonoma (art. 46 D.L. 25 giugno 2008, n. 112 – conv. nella Legge 133/2008)**

Il limite massimo previsto in bilancio per incarichi di collaborazione autonoma è previsto per gli anni 2017-2019 è di euro 170.000,00. I contratti di collaborazione potranno essere stipulati con riferimento alle attività istituzionali stabilite dalla Legge e con riferimento al programma sottoposto all'approvazione del Consiglio.

L'ente provvederà all'aggiornamento del regolamento per gli incarichi di collaborazione autonoma sulla base delle disposizioni introdotte dall'art. 46 del D.L. 25 giugno 2008 n. 112, ed a trasmetterlo entro 30 giorni alla Sezione regionale di controllo della Corte dei Conti.

L'ente pubblica regolarmente nel sito istituzionale i provvedimenti di incarico con l'indicazione dei soggetti percettori, della ragione dell'incarico e del compenso.

**Spese per organi di indirizzo, direzione e controllo (art.6, comma 3 del D.L. 78/2010)**

Nelle previsioni l'ente ha tenuto conto della riduzione disposta dall'art.6, comma 3 del D.L. 78/2010.

(L'art.13, comma 1 del D.L. 30/12/2016 n.244 ha prorogato al 31/12/2017 la riduzione del 10% rispetto agli importi risultanti alla data del 30/4/2010 le indennità, i compensi, i gettoni, le retribuzioni o altre utilità comunque denominate corrisposte ai componenti di organi di indirizzo, direzione e controllo, consigli di amministrazione e organi collegiali comunque denominati e ai titolari di incarichi di qualsiasi tipo).

**Spese per acquisto beni e servizi**

La previsione di spesa tiene conto dei vincoli posti dal saldo di finanza pubblica, dal piano triennale di contenimento delle spese di cui all'art. 2, commi da 594 a 599 della Legge 244/2007, delle riduzioni di spesa disposte dall'art. 6 del D.L. 78/2010 e di quelle dell'art. 1, commi 146 e 147 della Legge 24/12/2012 n. 228.

In particolare le previsioni per gli anni 2017-2019 rispettano i seguenti limiti:

Tipologia spesa	Rendiconto 2009	Riduzione disposta	Limite di spesa	Previsione 2017	Previsione 2018	Previsione 2019
Studi e consulenze	0,00	80,00%				
Relazioni pubbliche, convegni, mostre, pubblicità e rappresentanza	5.522,00	80,00%	1.107,00	1.106,00	1.106,00	1.106,00
Sponsorizzazioni		100,00%				
Missioni	3.919,00	50,00%	1.959,00	1.696,00	1.696,00	1.696,00
Formazione	29.527,00	50,00%	14.763,50	12.546,19	12.546,19	12.546,19
<b>TOTALE</b>	<b>38.968,00</b>		<b>17.829,50</b>	<b>15.348,19</b>	<b>15.348,19</b>	<b>15.348,19</b>

### Fondo crediti di dubbia esigibilità (FCDE)

La dimostrazione della quota accantonata a FCDE nel bilancio 2017-2019 è evidenziata nei prospetti che seguono per singola tipologia di entrata. Il FCDE è determinato applicando all'importo complessivo degli stanziamenti di ciascuna delle entrate una percentuale pari al complemento a 100 delle medie calcolate come di seguito specificato.

I calcoli sono stati effettuati applicando al rapporto tra gli incassi in c/competenza e gli accertamenti degli ultimi 5 esercizi, il seguente:

- a) media semplice;

L'accantonamento al fondo crediti di dubbia esigibilità non è oggetto d'impegno e genera un'economia di bilancio che confluisce nel risultato di amministrazione come quota accantonata.

L'Organo di revisione ha accertato la regolarità del calcolo del fondo ed il rispetto della percentuale minima di accantonamento.

Il fondo crediti di dubbia esigibilità per gli anni 2017-2019 risulta come dai seguenti prospetti:

### ANNO 2017

TITOLI	BILANCIO 2017 (a)	ACC.TO OBBLIGATORIO AL FCDE (b)	ACC.TO EFFETTIVO AL FCDE (c)	DIFF. d=(c-b)	% (e)=(c/a)
TIT. 1 - ENTRATE CORRENTI DI NATURA TRIBUTARIA, CONTRIBUTIVA E PEREQUATIVA	8.405.414,82	-	-		
TIT. 2 - TRASFERIMENTI CORRENTI	1343.354,44	-	-		
TIT. 3 - ENTRATE EXTRATRIBUTARIE	5.891.025,26	176.502,70	176.502,70		3,00
TIT. 4 - ENTRATE IN CONTO CAPITALE	760.000,00	-	-		
TIT. 5 - ENTRATE DA RID.NE DI ATT. FINANZIARIE	-	-	-		
<b>TOTALE GENERALE</b>	<b>16.399.794,52</b>	<b>176.502,70</b>	<b>176.502,70</b>		<b>1,08</b>
<b>DI CUI FCDE DI PARTE CORRENTE</b>	<b>5.639.794,52</b>	<b>176.502,70</b>	<b>176.502,70</b>		<b>3,13</b>
<b>DI CUI FCDE IN C/CAPITALE</b>	<b>760.000,00</b>				



**ANNO 2018**

TITOLI	BILANCIO 2018 (a)	ACC.TO OBBLIGATORIO AL FCDE (b)	ACC.TO EFFETTIVO AL FCDE (c)	DIFF. d=(c-b)	% (e)=(c/a)
TIT. 1 - ENTRATE CORRENTI DI NATURA TRIBUTARIA, CONTRIBUTIVA E PEREQUATIVA	8.279.523,70	-	-		
TIT. 2 - TRASFERIMENTI CORRENTI	685.065,24	-	-		
TIT. 3 - ENTRATE EXTRATRIBUTARIE	5.293.025,28	217.8185	217.8185		4,1
TIT. 4 - ENTRATE IN CONTO CAPITALE	684.600,00	-	-		
TIT. 5 - ENTRATE DA RID.NE DI ATT. FINANZIARIE	-	-	-		
<b>TOTALE GENERALE</b>	<b>14.852.142,20</b>	<b>217.8185</b>	<b>217.8185</b>		<b>1,46</b>
<b>DI CUI FCDE DI PARTE CORRENTE</b>	<b>4.137.644,20</b>	<b>217.8185</b>	<b>217.8185</b>		<b>1,53</b>
<b>DI CUI FCDE IN C/CAPITALE</b>	<b>684.600,00</b>				

**ANNO 2019**

TITOLI	BILANCIO 2019 (a)	ACC.TO OBBLIGATORIO AL FCDE (b)	ACC.TO EFFETTIVO AL FCDE (c)	DIFF. d=(c-b)	% (e)=(c/a)
TIT. 1 - ENTRATE CORRENTI DI NATURA TRIBUTARIA, CONTRIBUTIVA E PEREQUATIVA	8.237.927,13	-	-		
TIT. 2 - TRASFERIMENTI CORRENTI	685.065,24	-	-		
TIT. 3 - ENTRATE EXTRATRIBUTARIE	5.243.025,28	237.861,00	237.861,00		4,54
TIT. 4 - ENTRATE IN CONTO CAPITALE	460.000,00	-	-		
TIT. 5 - ENTRATE DA RID.NE DI ATT. FINANZIARIE	-	-	-		
<b>TOTALE GENERALE</b>	<b>14.526.017,63</b>	<b>237.861,00</b>	<b>237.861,00</b>		<b>1,64</b>
<b>DI CUI FCDE DI PARTE CORRENTE</b>	<b>4.066.017,63</b>	<b>237.861,00</b>	<b>237.861,00</b>		<b>1,69</b>
<b>DI CUI FCDE IN C/CAPITALE</b>	<b>460.000,00</b>				

**Fondo di riserva di competenza**

La consistenza del fondo di riserva ordinario previsto:

anno 2017 - euro 69.000,00 pari allo 0,516% delle spese correnti;

anno 2018 - euro 69.000,00 pari allo 0,578% delle spese correnti;

anno 2019 - euro 69.000,00 pari allo 0,581% delle spese correnti;

rientra nei limiti previsti dall'articolo 166 del **TUEL** ed in quelli previsti dal regolamento di contabilità.

**Fondi per spese potenziali**

Non sono previsti accantonamenti per le seguenti passività potenziali.

**Fondo di riserva di cassa**

La consistenza del fondo di riserva di cassa (€ 69.000,00) rientra nei limiti di cui all'art. 166, comma 2 quater del TUEL.

### ORGANISMI PARTECIPATI

Nel corso del 2016 l'ente non ha provveduto ad esternalizzare altri servizi.  
Per gli anni dal 2017 al 2019, l'ente non prevede di esternalizzare servizi.

Tutti gli organismi partecipati hanno approvato il bilancio dell'esercizio al 31/12/2015 (di cui alla rilevazione "Patrimonio PA DL.94/2014" Società HERA spa – Banca Etica – Cev – Bacino Padova 4- Ato Bacchiglione)

#### ***Piano operativo di razionalizzazione delle società e delle partecipazioni***

L'ente ha approvato ai sensi del comma 612 dell'art.1 della legge 190/2014, un piano operativo, corredato da relazione tecnica, di razionalizzazione delle società e delle partecipazioni societarie direttamente o indirettamente possedute, indicando le modalità, i tempi di attuazione ed il dettaglio dei risparmi da conseguire.

Tale piano con unita relazione è stato trasmesso alla Sezione regionale di controllo della Corte dei Conti in data 16/07/2015 e pubblicato nel sito internet dell'ente.

La relazione finale sul piano operativo Società partecipate 2015 datata 31/03/2016 è stata trasmessa alla Corte dei Conti.

A seguito dell'entrata in vigore del D.Lgs. 175/2016 è necessario predisporre ulteriore piano di razionalizzazione sul quale gli uffici dell'ente stanno lavorando.

### SPESA IN CONTO CAPITALE

#### **Finanziamento spese in conto capitale**

Le spese in conto capitale previste negli anni:

2017 per € 8.881.229,26

2018 per € 2.544.298,02

2019 per € 1.360.000,00

è pareggiata dalle entrate ad essa destinate nel rispetto delle specifiche destinazioni di legge, come è dimostrato nel punto 5 delle verifiche degli equilibri.

Le modalità di copertura delle spese di investimento per gli anni 2018 e 2019 sono le seguenti:

<i>Modalità copertura spesa di investimento esercizi successivi al primo (art.200 Tuel)</i>		
	2018	2019
da accertamento di entrata imputata ai titoli 4,5 o 6 a seguito di obbligazione giuridica perfezionata	844.500,00	610.000,00
da risorse accertate esigibili nell'esercizio 2017, confluite nel fondo pluriennale vincolato accantonato per gli esercizi successivi		
da risorse accertate esigibili negli esercizi successivi, la cui esigibilità e' nella piena discrezionalità dell'ente o di altra pubblica amministrazione	0,00	0,00
dall'utilizzo del risultato di amministrazione nel primo esercizio considerato nel bilancio di previsione, nel rispetto di quanto previsto dall'art. 187. Il risultato di amministrazione può confluire nel fondo pluriennale vincolato accantonato per gli esercizi successivi		
da una quota del margine corrente di competenza finanziaria dell'equilibrio di parte corrente rappresentato nel prospetto degli equilibri allegato al bilancio di previsione, di importo non superiore ai limiti previsti dal principio contabile generale della contabilità finanziaria.	800.000,00	750.000,00
la quota del margine corrente costituita da 50 % delle previsioni riguardanti l'incremento di gettito derivante dall'applicazione di nuove o maggiori aliquote fiscali e derivanti dalla maggiorazione di oneri concessori e sanzioni, formalmente deliberate, stanziare nel bilancio di previsione e non accertate negli ultimi tre esercizi rendicontati, al netto dell'eventuale relativo FCDE		
FPV	899.798,02	
<b>Totale spesa investimento</b>	<b>€ 2.544.298,02</b>	<b>€ 1.360.000,00</b>

vedasi principio applicato 4/2 paragrafo 5,3,4

L'ente non intende acquisire beni con contratto di locazione finanziaria.

### Spesa per mobili e arredi

Non sono previste spese per mobili e arredi.

### Limitazione acquisto immobili

Non sono previste spese per acquisto immobili rientra nei limiti disposti dall'art.1, comma 138 della Legge n.228 del 24/12/2012.

## **INDEBITAMENTO**

L'ammontare dei prestiti previsti per il finanziamento di spese in conto capitale risulta compatibile per gli anni 2017, 2018 e 2019 con il limite della capacità di indebitamento previsto dall'articolo 204 del TUEL, e nel rispetto dell'art.203 del TUEL.

L'incidenza degli interessi passivi compresi quelli derivanti da garanzie fideiussorie prestate, sulle entrate correnti del penultimo rendiconto precedente o su quelle previste è così prevista in relazione anche ai limiti di cui al citato art. 204 del TUEL:

	2015 su entrate 2013	2016 su entrate 2014	2017 su entrate 2015	2018 su entrate 2016	2019 su entrate 2017
Interessi passivi	785.349,14	894.112,28	579.814,98	513.402,89	450.430,66
entrate correnti	14.143.866,70	14.843.356,95	14.528.342,60	16.851.524,10	15.940.068,15
% su entrate correnti	5,55%	4,74%	3,99%	3,05%	2,83%
Limite art.204 TUEL	10,00%	10,00%	10,00%	10,00%	10,00%

### Interessi passivi e oneri finanziari diversi

La previsione di spesa per gli anni 2017, 2018 e 2019 per interessi passivi e oneri finanziari diversi, è congrua sulla base del riepilogo predisposto dal responsabile del servizio finanziario degli altri prestiti contratti a tutt'oggi e rientra nel limite di indebitamento previsto dall'articolo 204 del TUEL come calcolato nel precedente prospetto.

L'indebitamento dell'ente subisce la seguente evoluzione:

Anno	2015	2016	2017	2018	2019
Residuo debito (+)	17.285.359,54	15.117.236,61	13.786.959,92	12.221.057,85	10.706.133,87
Nuovi prestiti (+)					
Prestiti rimborsati (-)	2.168.122,87	1.556.476,66	1.565.896,07	1.514.923,98	1.519.414,40
Estinzioni anticipate (-)					
Altre variazioni +/- (da specificare)	-0,06				
Totale fine anno	15.117.236,61	13.560.759,95	12.221.057,85	10.706.133,87	9.186.719,47

Gli oneri finanziari per ammortamento prestiti ed il rimborso degli stessi in conto capitale registra la seguente evoluzione:

Anno	2015	2016	2017	2018	2019
Oneri finanziari	746.554,33	662.116,39	579.814,98	513.402,89	450.430,66
Quota capitale	2.168.122,87	1.556.476,66	1.565.896,07	1.514.923,98	1.519.414,40
<b>Totale</b>	<b>2.914.677,20</b>	<b>2.218.593,05</b>	<b>2.145.711,05</b>	<b>2.028.326,87</b>	<b>1.969.845,06</b>

L'ente non ha prestato garanzie principali e sussidiarie.

L'organo di revisione ricorda che ai sensi dell'art. 10 della legge 243/2012:

- a) il ricorso all'indebitamento da parte delle regioni, dei comuni, delle province, delle città metropolitane e delle province autonome di Trento e di Bolzano è consentito esclusivamente per finanziare spese di investimento;
- b) le operazioni di indebitamento sono effettuate solo contestualmente all'adozione di piani di ammortamento di durata non superiore alla vita utile dell'investimento, nei quali sono evidenziate l'incidenza delle obbligazioni assunte sui singoli esercizi finanziari futuri nonché le modalità di copertura degli oneri corrispondenti;
- c) le operazioni di indebitamento e le operazioni di investimento realizzate attraverso l'utilizzo dei risultati di amministrazione degli esercizi precedenti sono effettuate sulla base di apposite intese concluse in ambito regionale che garantiscano, per l'anno di riferimento, il rispetto del saldo di cui all'articolo 9, comma 1, del complesso degli enti territoriali della regione interessata, compresa la medesima regione.



## OSSERVAZIONI E SUGGERIMENTI

L'organo di revisione a conclusione delle verifiche esposte nei punti precedenti considera:

### a) Riguardo alle previsioni di parte corrente

1) Congrua le previsioni di spesa ed attendibili le entrate previste sulla base:

- delle risultanze del rendiconto 2015 (o previsioni definitive 2016);
- della salvaguardia degli equilibri effettuata ai sensi dell'art. 193 del TUEL;
- della valutazione del gettito effettivamente accertabile per i diversi cespiti d'entrata;
- dei riflessi delle decisioni già prese e di quelle da effettuare descritte nel DUP;
- degli oneri indotti dalle spese in conto capitale;
- degli oneri derivanti dalle assunzioni di prestiti.
- degli effetti derivanti da spese disposte da leggi, contratti ed atti che obbligano giuridicamente l'ente;
- degli effetti derivanti dalla manovra finanziaria che l'ente ha attuato sulle entrate e sulle spese;
- dei vincoli sulle spese e riduzioni dei trasferimenti erariali;
- dei vincoli disposti per il rispetto del saldo obiettivo di finanza pubblica e delle norme relative al concorso degli enti locali alla realizzazione degli obiettivi di finanza pubblica;
- della quantificazione del fondo crediti di dubbia esigibilità;

L'organo di revisione propone il termine del 30/6/2017, per la verifica delle entrate eventuali, quali ad esempio: gettito arretrato di tributi aboliti, entrate per recupero evasione tributaria, IMU, TASI e TARI, fondo di solidarietà, trasferimenti di enti o privati, contributo per rilascio permesso di costruire, sanzioni per contravvenzione al codice della strada.

### b) Riguardo alle previsioni per investimenti

Conforme la previsione dei mezzi di copertura finanziaria e delle spese per investimenti, all'elenco annuale degli interventi ed al programma triennale dei lavori pubblici, allegati al bilancio.

Coerente la previsione di spesa per investimenti con il programma amministrativo, il DUP, il piano triennale dei lavori pubblici e il crono programma dei pagamenti, ritenendo che la realizzazione degli interventi previsti sarà possibile a condizione che siano concretamente reperiti le relative entrate;

### c) Riguardo agli obiettivi di finanza pubblica

Con le previsioni contenute nello schema di bilancio, l'ente può conseguire negli anni 2017, 2018 e 2019, gli obiettivi di finanza pubblica.

### d) Riguardo alle previsioni di cassa

Le previsioni di cassa sono attendibili in relazione all'esigibilità dei residui attivi e delle entrate di competenza e congrue in relazione al rispetto dei termini di pagamento con riferimento ai cronoprogrammi e alle scadenze di legge.

### e) Invio dati alla banca dati delle amministrazioni pubbliche

L'organo di revisione richiede il rispetto dei termini per l'invio dei dati relativi al bilancio di previsione entro trenta giorni dalla sua approvazione alla banca dati delle amministrazioni

pubbliche di cui all'articolo 13 della Legge 31 dicembre 2009, n. 196, compresi i dati aggregati per voce del piano dei conti integrato, avvertendo che nel caso di mancato rispetto di tale termine, come disposto dal comma 712 ter dell'art.1 della Legge 208/2015 non sarà possibile procedere ad assunzioni di personale a qualsiasi titolo, con qualsivoglia tipologia contrattuale, ivi compresi i rapporti di collaborazione coordinata e continuativa e di somministrazione, anche con riferimento ai processi di stabilizzazione in atto, fino a quando non si provvederà all'adempimento. E' fatto altresì divieto di stipulare contratti di servizio con soggetti privati che si configurino come elusivi della disposizione del precedente periodo.



## CONCLUSIONI

In relazione alle motivazioni specificate nel presente parere, richiamato l'articolo 239 del TUEL e tenuto conto:

- del parere espresso sul DUP;
- del parere espresso dal responsabile del servizio finanziario;
- delle variazioni rispetto all'anno precedente.

L'organo di revisione:

- ha verificato che il bilancio è stato redatto nell'osservanza delle norme di Legge, dello statuto dell'ente, del regolamento di contabilità, dei principi previsti dall'articolo 162 del TUEL e dalle norme del D.Lgs. n.118/2001 e dai principi contabili applicati n.4/1 e n. 4/2 allegati al predetto decreto legislativo;
- ha rilevato la coerenza interna, la congruità e l'attendibilità contabile delle previsioni di bilancio;
- ha rilevato la coerenza esterna ed in particolare la possibilità con le previsioni proposte di rispettare i limiti disposti dalle norme relative al concorso degli enti locali alla realizzazione degli obiettivi di finanza pubblica.

Ed esprime, pertanto, parere favorevole sulla proposta di bilancio di previsione 2017-2019 e sui documenti allegati.


Piove di Sacco, 17 febbraio 2017

### L'ORGANO DI REVISIONE

Luciano Girardi

Augusto Sartore

Paola Sponga





<b>Dati dell'Ente</b>				
Ente COMUNE PIOVE DI SACCO				
Provincia PADOVA	Codice Ente	Popolazione		
Delibera	del	Anno del rendiconto 2016	App.CO.RE.CO NO	

Parametro 1				NO
Disavanzo amministrazione	A		+	
Avanzo di amministrazione per spese di investimento	B	0,00	=	
A+B	C	0,00		
Entrate correnti (Accertato CO titoli I+II+III)	D	0,00		
5% su entrate correnti	E			
Se C>E SI				
Se C<=E NO				
<b>Parametro 2</b>				<b>NO</b>
Residui attivi di competenza (titoli I+III valore H c.to bilancio)	A	1.621.264,22	-	
Residui attivi di competenza relativi a fondo sperimentale o solidarietà	B	0,00	=	
A-B	C	1.621.264,22		
Entrate correnti (Accertato CO titoli I+III)	D	15.443.024,39	-	
Accertato CO delle entrate relative a fondo sperimentale o solidarietà	E	0,00	=	
D-E	F	15.443.024,39		
42% dell' accertato CO delle entrate (F)	G	6.486.070,24		
Se C>di G SI				
Se C<=di G NO				
<b>Parametro 3</b>				<b>NO</b>
Residui attivi da riportare (titoli I+III valore C c.to bilancio)	A	269.331,31		
Residui attivi da riportare relativi a fondo sperimentale o solidarietà	B	0,00	-	
A-B	C	269.331,31	=	
Entrate proprie (Accertato CO titoli I+III)	D	15.443.024,39		
Accertato CO delle entrate relative a fondo sperimentale o solidarietà	E	0,00	-	
D-E	F	15.443.024,39	=	
65% del valore F	G	10.037.965,85		
Se C > G SI				
Se C <= G NO				
<b>Parametro 4</b>				<b>NO</b>
Residui passivi CO+RE (titolo I valore O c.to bilancio)	A	2.792.124,85		
Spese correnti (Impegnato CO titolo I)	B	12.186.477,74		
40% di B	C	4.874.591,10		
Se A>C SI				
Se A<=C NO				
<b>Parametro 5</b>				<b>NO</b>
Procedimenti di esecuzione forzata	A	0,00		
Spese correnti (Impegnato CO titolo I)	B	12.186.477,74		
0,5% di B	C	60.932,39		
Se A>C SI				
Se A<=C NO				

ALLEGATO 4 DELIBERA

G.O.I.C.C. N° 13/2017

IL SEGRETARIO GENERALE  
Dr. Roberto NATALE



<b>Parametro 9</b> Anticipazioni tesoreria non rimborsate Entrate correnti (Accertato CO titoli I+II+III) 5% di B Se A>C SI Se A<=C NO	A B C	0,00 16.477.308,94 823.865,45		<b>NO</b>
<b>Parametro 10</b> Avanzo amm.ne esercizio prec. destinato alla salvaguardia Spese correnti (Impegnato CO titolo I) 5% di B Se A>C SI Se A<=C NO	A B C	0,00 12.186.477,74 609.323,89		<b>NO</b>



**CERTIFICAZIONE DEI PARAMETRI OBIETTIVI PER I COMUNI  
AI FINI DELL'ACCERTAMENTO DELLA CONDIZIONE DI ENTE  
STRUTTURALMENTE DEFICITARIO**  
di cui al decreto ministeriale del 18 febbraio 2013

(Per aspetti di dettaglio si rinvia alle istruzioni riportate nelle circolari F.L. 4/10 del 3 marzo 2010, F.L. 9/10 del 7 maggio 2010 e F.L. 14/10 del 2 luglio 2010 già diramate in occasione del decreto concernente la deficitarietà del precedente triennio alla luce delle minime modifiche intervenute)

CODICE ENTE   0   0   0   0   0   0   0   0   0
--

COMUNE DI 

COMUNE PIOVE DI SACCO
-----------------------

PROVINCIA DI 

PADOVA
--------

Approvazione rendiconto dell'esercizio 2016  
delibera n° 0 del

Si       No      

50005
-------

	Codice	Parametri da considerare per l'individuazione delle condizioni strutturalmente deficitarie (1)	
1) Valore negativo del risultato contabile di gestione superiore in termini di valore assoluto al 5 per cento rispetto alle entrate correnti (a tali fini al risultato contabile si aggiunge l'avanzo di amministrazione utilizzato per le spese di investimento);	50010	<input type="checkbox"/> Si	<input checked="" type="checkbox"/> No
2) Volume dei residui attivi di nuova formazione provenienti dalla gestione di competenza e relativi ai titoli I e III, con l'esclusione delle risorse a titolo di fondo sperimentale di riequilibrio di cui all'articolo 2 del decreto legislativo n.23 del 2011 o di fondo di solidarietà di cui all'articolo 1, comma 380 della legge 24 dicembre 2012 n.228, superiori al 42 per cento rispetto ai valori di accertamento delle entrate dei medesimi titoli I e III esclusi gli accertamenti delle predette risorse a titolo di fondo sperimentale di riequilibrio o di fondo di solidarietà;	50020	<input type="checkbox"/> Si	<input checked="" type="checkbox"/> No
3) Ammontare dei residui attivi provenienti dalla gestione dei residui attivi di cui al titolo I e al titolo III superiore al 65 per cento, ad esclusione eventuali residui da risorse a titolo di fondo sperimentale di riequilibrio di cui all'articolo 2 del decreto legislativo n.23 o di fondo di solidarietà di cui all'articolo 1, comma 380 della legge 24 dicembre 2012 n.228, rapportata agli accertamenti della gestione di competenza delle entrate dei medesimi titoli I e III ad esclusione degli accertamenti delle predette risorse a titolo di fondo sperimentale di riequilibrio o di fondo di solidarietà;	50030	<input type="checkbox"/> Si	<input checked="" type="checkbox"/> No
4) Volume dei residui passivi complessivi provenienti dal titolo I superiore al 40 per cento degli impegni della medesima spesa corrente;	50040	<input type="checkbox"/> Si	<input checked="" type="checkbox"/> No
5) Esistenza di procedimenti di esecuzione forzata superiore allo 0,5 per cento delle spese correnti anche se non hanno prodotto vincoli a seguito delle disposizioni di cui all'articolo 159 del tuoei;	50050	<input type="checkbox"/> Si	<input checked="" type="checkbox"/> No
6) Volume complessivo delle spese di personale a vario titolo rapportato al volume complessivo delle entrate correnti desumibili dai titoli I, II e III superiore al 40 per cento per i comuni inferiori a 5.000 abitanti, superiore al 39 per cento per i comuni da 5.000 a 29.999 abitanti e superiore al 38 per cento per i comuni oltre i 29.999 abitanti; tale valore è calcolato al netto dei contributi regionali nonché di altri enti pubblici finalizzati a finanziare spese di personale per cui il valore di tali contributi va detratto sia al numeratore che al denominatore del parametro;	50060	<input type="checkbox"/> Si	<input checked="" type="checkbox"/> No
7) Consistenza dei debiti di finanziamento non assistiti da contribuzioni superiore al 150 per cento rispetto alle entrate correnti per gli enti che presentano un risultato contabile di gestione positivo e superiore al 120 per cento per gli enti che presentano un risultato contabile di gestione negativo, fermo restando il rispetto del limite di indebitamento di cui all'articolo 204 del tuoei con le modifiche di cui all'art.8, comma 1 della legge 12 novembre 2011, n.183, a decorrere dall'1 gennaio 2012;	50070	<input type="checkbox"/> Si	<input checked="" type="checkbox"/> No
8) Consistenza dei debiti fuori bilancio riconosciuti nel corso dell'esercizio superiore all'1 per cento rispetto ai valori di accertamento delle entrate correnti, fermo restando che l'indice si considera negativo ove tale soglia venga superata in tutti gli ultimi tre esercizi finanziari;	50080	<input type="checkbox"/> Si	<input checked="" type="checkbox"/> No
9) Eventuale esistenza al 31 dicembre di anticipazioni di tesoreria non rimborsate superiori al 5 per cento rispetto alle entrate correnti;	50090	<input type="checkbox"/> Si	<input checked="" type="checkbox"/> No
10) Ripiano squilibri in sede di provvedimento di salvaguardia di cui all'art.193 del tuoei con misure di alienazione di beni patrimoniali e/o avanzo di amministrazione superiore al 5% dei valori della spesa corrente, fermo restando quanto previsto dall'art.1, commi 443 e 444 della legge 24 dicembre 2012 n. 228 a decorrere dal 1 gennaio 2013; ove sussistano i presupposti di legge per finanziare il riequilibrio in più esercizi finanziari, viene considerato al numeratore del parametro l'intero importo finanziato con misure di alienazione dei beni patrimoniali, oltre che di avanzo di amministrazione, anche se destinato a finanziare lo squilibrio nei successivi esercizi finanziari.	50100	<input type="checkbox"/> Si	<input checked="" type="checkbox"/> No

(1) Indicare SI se il valore del parametro supera la soglia e NO se si rientra nella soglia

Gli enti che presentano almeno la metà dei parametri deficitari ( la voce "SI" identifica il parametro deficitario ) si trovano in condizione di deficitarietà strutturale, secondo quanto previsto dall'articolo 242 del tuoei

Si attesta che i parametri suindicati sono stati determinati in base alle risultanze amministrativo-contabili dell'ente e determinano la condizione di ente:

DEFICITARIO

SI  NO

codice 50110

Piove di sacco	17/02/2017
LUOGO	DATA

IL RESPONSABILE  
DEL SERVIZIO FINANZIARIO

PAOLA GUGOLE

ORGANO DI REVISIONE  
ECONOMICO-FINANZIARIA

LUCIANO GIRARDI

AUGUSTO SARTORE

PAOLA SPONGA

IL SEGRETARIO

ROBERTO NATALE

Per i comuni con popolazione inferiore a 15.000 abitanti e per le Unioni è richiesta la sottoscrizione da parte dell'unico componente del Collegio; per gli altri comuni è richiesta la sottoscrizione di almeno due componenti, semprechè il regolamento di contabilità non preveda comunque la presenza di tutti i componenti per il funzionamento.





COMUNE DI PIOVE DI SACCO Prov. (PD)  
BILANCIO DI PREVISIONE  
PROSPETTO VERIFICA RISPETTO DEI VINCOLI DI FINANZA PUBBLICA  
(da allegare al bilancio di previsione e alle variazioni di bilancio)

EQUILIBRIO DI BILANCIO DI CUI ALL'ART. 9 DELLA LEGGE N. 243/2012		COMPETENZA ANNO DI RIFERIMENTO DEL BILANCIO 2017	COMPETENZA ANNO 2018	COMPETENZA ANNO 2019
A1)	Fondo pluriennale vincolato di entrata per spese correnti (dal 2020 quota finanziata da entrate finali)	279.834,92	0,00	0,00
A2)	Fondo pluriennale vincolato di entrata in conto capitale al netto delle quote finanziarie da debito (dal 2020 quota finanziata da entrate finali)	5.443.132,29	400.000,00	0,00
A3)	Fondo pluriennale vincolato di entrata per partite finanziarie (dal 2020 quota finanziata da entrate finali)	0,00	0,00	0,00
A)	Fondo pluriennale vincolato di entrata (A1 + A2 + A3)	5.722.967,21	400.000,00	0,00
B)	Titolo 1 - Entrate correnti di natura tributaria, contributiva e perequativa	8.450.059,14	8.324.027,68	8.312.225,02
C)	Titolo 2 - Trasferimenti correnti validi ai fini dei saldi finanzia pubblica	1.564.340,92	585.065,24	585.065,24
D)	Titolo 3 - Entrate extracontributarie	5.925.668,09	5.352.382,43	5.264.382,43
E)	Titolo 4 - Entrate in c/capitale	1.031.630,00	844.500,00	610.000,00
F)	Titolo 5 - Entrate da riduzione di attività finanziarie	0,00	0,00	0,00
G)	SPAZI FINANZIARI ACQUISITI (1)	0,00	0,00	0,00
H1)	Titolo 1 - Spese correnti al netto del fondo pluriennale vincolato	13.394.007,00	11.946.551,37	11.892.258,29
H2)	Fondo pluriennale vincolato di parte corrente (dal 2020 quota finanziata da entrate finali)	0,00	0,00	0,00
H3)	Fondo crediti di dubbia esigibilità di parte corrente (2)	176.502,70	217.181,85	237.861,00
H4)	Fondo contenzioso (destinato a confluire nel risultato di amministrazione)	0,00	0,00	0,00
H5)	Altri accantonamenti (destinati a confluire nel risultato di amministrazione) (3)	0,00	0,00	0,00
H)	Titolo 1 - Spese correnti valide ai fini dei saldi di finanzia pubblica (H=H1+H2-H3-H4-H5)	13.217.504,30	11.729.369,52	11.654.397,29
I1)	Titolo 2 - Spese in c/ capitale al netto del fondo pluriennale vincolato	8.279.937,96	2.544.298,02	1.360.000,00
I2)	Fondo pluriennale vincolato in c/capitale al netto delle quote finanziarie da debito (dal 2020 quota finanziata da entrate finali)	400.000,00	0,00	0,00
I3)	Fondo crediti di dubbia esigibilità in c/capitale (2)	0,00	0,00	0,00
I4)	Altri accantonamenti (destinati a confluire nel risultato di amministrazione) (3)	0,00	0,00	0,00
I)	Titolo 2 - Spese valide ai fini dei saldi di finanzia pubblica (I=I1+I2-I3-I4)	8.679.937,96	2.544.298,02	1.360.000,00
L1)	Titolo 3 - Spese per incremento di attività finanziaria al netto del fondo pluriennale vincolato	0,00	0,00	0,00
L2)	Fondo pluriennale vincolato per partite finanziarie (dal 2020 quota finanziata da entrate finali)	0,00	0,00	0,00
L)	Titolo 3 - Spese per incremento di attività finanziaria (L=L1 + L2)	0,00	0,00	0,00
M)	SPAZI FINANZIARI CEDUTI (1)	0,00	0,00	0,00
N)	EQUILIBRIO DI BILANCIO AI SENSI DELL'ARTICOLO 9 DELLA LEGGE N. 243/2012 (4) (N=A+B+C+D+E+F+G+H+I-L-M)	797.223,10	1.232.307,81	1.757.275,40

1) Gli spazi finanziari acquisiti o ceduti attraverso i patti regionalizzati e nazionali sono disponibili all'indirizzo <http://www.rgs.mef.gov.it/VERSIONE-I/> - Sezione "Pareggio bilancio e Patto stabilità" e all'interno dell'applicativo del pareggio al modello VARPA771. Nelle more della formalizzazione dei patti regionali e nazionali, non è possibile indicare gli spazi che si prevede di acquisire. Indicare solo gli spazi che si intende cedere

2) Al fine di garantire una corretta verifica dell'effettivo rispetto del saldo, indicare il fondo crediti di dubbia esigibilità al netto dell'eventuale quota finanziata dall'avanzo (iscritto in variazione a seguito dell'approvazione del rendiconto)

3) I fondi di riserva e i fondi speciali non sono destinati a confluire nel risultato di amministrazione. Indicare solo i fondi non finanziati dall'avanzo.

4) L'ente è in equilibrio di bilancio ai sensi dell'articolo 9 della legge n. 243 del 2012 se la somma algebrica degli addendi del prospetto, da (A) a (M) è pari a 0 o positivo, salvo gli enti cui è richiesto di conseguire un saldo positivo, che sono in equilibrio se presentano un risultato pari o superiore al saldo positivo richiesto.



**Piano degli indicatori di bilancio  
Bilancio di previsione esercizi 2017, 2018, 2019, approvato il  
Indicatori sintetici**

TIPOLOGIA INDICATORE	DEFINIZIONE	VALORE INDICATORE (indicare tante colonne quanti sono gli esercizi considerati nel bilancio di previsione) (dati percentuali)		
		2017	2018	2019
<b>1</b>	<b>Rigidità strutturale bilancio</b>			
1.1	Incidenza spese rigide (disavanzo, personale e debito) su entrate correnti	38,04	41,57	41,45
	[Disavanzo iscritto in spesa + Stanziamenti competenza (Macroaggregati 1.1 "Redditi di lavoro dipendente" + 1.7 "Interessi passivi" + Titolo 4 "Rimborso prestiti" + "IRAP" [pdc U.1.02.01.01] - FPV entrata concernente il Macroaggregato 1.1 + FPV spesa concernente il Macroaggregato 1.1)] / (Stanziamenti di competenza dei primi tre titoli delle Entrate)			
<b>2</b>	<b>Entrate correnti</b>			
2.1	Indicatore di realizzazione delle previsioni di competenza concernenti le entrate correnti	93,60	104,61	105,35
	Media accertamenti primi tre titoli di entrata nei tre esercizi precedenti / Stanziamenti di competenza dei primi tre titoli delle "Entrate correnti" (4)			
2.2	Indicatore di realizzazione delle previsioni di cassa corrente	87,30		
	Media incassi primi tre titoli di entrata nei tre esercizi precedenti / Stanziamenti di cassa dei primi tre titoli delle "Entrate correnti" (4)			
2.3	Indicatore di realizzazione delle previsioni di competenza concernenti le entrate proprie	81,60	91,20	91,84
	Media accertamenti nei tre esercizi precedenti (pdc E.1.01.00.00.000 "Tributi" - "Compartecipazioni di tributi" E.1.01.04.00.000 + E.3.00.00.00.000 "Entrate extratributarie") / Stanziamenti di competenza dei primi tre titoli delle "Entrate correnti" (4)			
2.4	Indicatore di realizzazione delle previsioni di cassa concernenti le entrate proprie	75,86		
	Media incassi nei tre esercizi precedenti (pdc E.1.01.00.00.000 "Tributi" - "Compartecipazioni di tributi" E.1.01.04.00.000 + E.3.00.00.00.000 "Entrate extratributarie") / Stanziamenti di cassa dei primi tre titoli delle "Entrate correnti" (4)			

**ALLEGATO 6 DELIBERA**  
**CC. / C.C. N° 13/2017**  
**IL SEGRETARIO GENERALE**  
**Dr. Roberto NATALE**

**Piano degli indicatori di bilancio  
Bilancio di previsione esercizi 2017, 2018, 2019, approvato il  
Indicatori sintetici**

TIPOLOGIA INDICATORE	DEFINIZIONE	VALORE INDICATORE (indicare tante colonne quanti sono gli esercizi considerati nel bilancio di previsione (dati percentuali))		
		2017	2018	2019
<b>3</b>	<b>Spese di personale</b>			
3.1	Incidenza spesa personale sulla spesa corrente (Indicatore di equilibrio economico-finanziario)	29,93	33,25	33,47
3.2	Incidenza del salario accessorio ed incentivante rispetto al totale della spesa di personale Indica il peso delle componenti afferenti la contrattazione decentrata dell'ente rispetto al totale dei redditi da lavoro	5,38	5,74	5,74
3.3	Incidenza della spesa di personale con forme di contratto flessibile Indica come gli enti soddisfano le proprie esigenze di risorse umane, mixando le varie alternative contrattuali più rigide (personale dipendente) o meno rigide (forme di lavoro flessibile)	1,15	1,15	1,15
3.4	Spesa di personale procapite (Indicatore di equilibrio dimensionale in valore assoluto)	197,40	196,53	196,53
<b>4</b>	<b>Esternalizzazione dei servizi</b>			
4.1	Indicatore di esternalizzazione dei servizi	10,60	11,63	11,69

**Piano degli indicatori di bilancio  
Bilancio di previsione esercizi 2017, 2018, 2019, approvato il  
Indicatori sintetici**

TIPOLOGIA INDICATORE	DEFINIZIONE	VALORE INDICATORE (Indicare tante colonne quanti sono gli esercizi considerati nel bilancio di previsione) (dati percentuali)		
		2017	2018	2019
<b>5</b>	<b>Interessi passivi</b>			
5.1	Incidenza degli interessi passivi sulle entrate correnti (che ne costituiscono la fonte di copertura)	3,63	3,59	3,18
5.2	Incidenza degli interessi sulle anticipazioni sul totale degli interessi passivi	0,00	0,00	0,00
5.3	Incidenza degli interessi di mora sul totale degli interessi passivi	0,00	0,00	0,00
<b>6</b>	<b>Investimenti</b>			
6.1	Incidenza investimenti su spesa corrente e in conto capitale	10,92	11,17	10,07
6.2	Investimenti diretti procapite (Indicatore di equilibrio dimensionale in valore assoluto)	117,61	81,58	67,25
6.3	Contributi agli investimenti procapite (Indicatore di equilibrio dimensionale in valore assoluto)	0,00	0,00	0,00
6.4	Investimenti complessivi procapite (Indicatore di equilibrio dimensionale in valore assoluto)	117,61	81,58	67,25
6.5	Quota investimenti complessivi finanziati dal risparmio corrente	32,00	91,88	169,99
6.6	Quota investimenti complessivi finanziati dal saldo positivo delle partite finanziarie	0,00	0,00	0,00
6.7	Quota investimenti complessivi finanziati da debito	0,00	0,00	0,00

**Piano degli indicatori di bilancio  
Bilancio di previsione esercizi 2017, 2018, 2019, approvato il  
Indicatori sintetici**

TIPOLOGIA INDICATORE	DEFINIZIONE	VALORE INDICATORE (indicare tante colonne quanti sono gli esercizi considerati nel bilancio di previsione) (dati percentuali)		
		2017	2018	2019
<b>7</b>	<b>Debiti non finanziari</b>			
7.1	Indicatore di smaltimento debiti commerciali	100,00		
7.2	Indicatore di smaltimento debiti verso altre amministrazioni pubbliche	100,00		
	Stanziamiento di cassa (Macroaggregati 1.3 "Acquisto di beni e servizi" + 2.2 "Investimenti fissi lordi e acquisto di terreni") / stanziamenti di competenza e residui al netto dei relativi FPV (Macroaggregati 1.3 "Acquisto di beni e servizi" + 2.2 "Investimenti fissi lordi e acquisto di terreni")			
	Stanziamiento di cassa [Trasferimenti correnti a Amministrazioni Pubbliche (U.1.04.01.00.000) + Trasferimenti di tributi (U.1.05.00.00.000) + Fondi perequativi (U.1.06.00.00.000) + Contributi agli investimenti a Amministrazioni pubbliche (U.2.03.01.00.000) + Altri trasferimenti in conto capitale (U.2.04.01.00.000 + U.2.04.11.00.000 + U.2.04.16.00.000 + U.2.04.21.00.000)] / stanziamenti di competenza e residui, al netto dei relativi FPV, dei [Trasferimenti correnti a Amministrazioni Pubbliche (U.1.04.01.00.000) + Trasferimenti di tributi (U.1.05.00.00.000) + Fondi perequativi (U.1.06.00.00.000) + Contributi agli investimenti a Amministrazioni pubbliche (U.2.03.01.00.000) + Altri trasferimenti in conto capitale (U.2.04.01.00.000 + U.2.04.11.00.000 + U.2.04.16.00.000 + U.2.04.21.00.000)]			
<b>8</b>	<b>Debiti finanziari</b>			
8.1	Incidenza estinzioni debiti finanziari	11,35	10,98	11,02
8.2	Sostenibilità debiti finanziari	13,46	14,22	13,90
	(Totale competenza Titolo 4 della spesa) / Debito da finanziamento al 31/12 dell'esercizio precedente (2)			
	Stanziamiento di competenza [7 "Interessi passivi" - "Interessi di mora" (U.1.07.06.02.000) - "Interessi per anticipazioni prestiti" (U.1.07.06.04.000)] + Titolo 4 della spesa - [Entrate categoria 4.02.06.00.000 "Contributi agli investimenti direttamente destinati al rimborso dei prestiti da amministrazioni pubbliche" + "Trasferimenti in conto capitale per assunzione di debiti dell'amministrazione da parte di amministrazioni pubbliche" (E.4.03.01.00.000) + "Trasferimenti in conto capitale da parte di amministrazioni pubbliche" (E.4.03.01.00.000) + "Trasferimenti in conto capitale da parte di amministrazioni pubbliche per cancellazione di debiti dell'amministrazione" (E.4.03.04.00.000)] / Stanziamenti competenza titoli 1, 2 e 3 delle entrate			
8.3	Indebitamento procapite (in valore assoluto)	694,55		
	Debito di finanziamento al 31/12 (2) / popolazione residente (al 1° gennaio dell'esercizio di riferimento o, se non disponibile, al 1° gennaio dell'ultimo anno disponibile)			

**Piano degli indicatori di bilancio  
Bilancio di previsione esercizi 2017, 2018, 2019, approvato il  
Indicatori sintetici**

TIPOLOGIA INDICATORE	DEFINIZIONE	VALORE INDICATORE (indicare tante colonne quanti sono gli esercizi considerati nel bilancio di previsione) (dati percentuali)		
		2017	2018	2019
<b>9</b>	<b>Composizione avanzo di amministrazione presunto dell'esercizio precedente (6)</b>			
9.1	Incidenza quota libera di parte corrente nell'avanzo presunto	32,21		
9.2	Incidenza quota libera in c/capitale nell'avanzo presunto	0,00		
9.3	Incidenza quota accantonata nell'avanzo presunto	10,06		
9.4	Incidenza quota vincolata nell'avanzo presunto	57,71		
<b>10</b>	<b>Disavanzo di amministrazione presunto dell'esercizio precedente</b>			
10.1	Quota disavanzo che si prevede di ripianare nell'esercizio	0,00	0,00	0,00
10.2	Sostenibilità patrimoniale del disavanzo presunto	0,00		
10.3	Sostenibilità disavanzo a carico dell'esercizio	0,00	0,00	0,00
<b>11</b>	<b>Fondo pluriennale vincolato</b>			
11.1	Utilizzo del FPV	86,77	100,00	0,00
	(Fondo pluriennale vincolato corrente e capitale iscritto in entrata del bilancio - Quota del fondo pluriennale vincolato non destinata ad essere utilizzata nel corso dell'esercizio e rinviata agli esercizi successivi) / Fondo pluriennale vincolato corrente e capitale iscritto in entrata nel bilancio <i>(Per il FPV riferirsi ai valori riportati nell'allegato del bilancio di previsione concernente il FPV, totale delle colonne a), e c).</i>			
<b>12</b>	<b>Partite di giro e conto terzi</b>			
12.1	Incidenza partite di giro e conto terzi in entrata	21,79	24,36	24,53
	Totale stanziamenti di competenza per Entrate per conto terzi e partite di giro / Totale stanziamenti primi tre titoli delle entrate <i>(al netto delle operazioni riguardanti la gestione della cassa vincolata)</i>			
12.2	Incidenza partite di giro e conto terzi in uscita	25,94	29,08	29,21
	Totale stanziamenti di competenza per Uscite per conto terzi e partite di giro / Totale stanziamenti di competenza del titolo I della spesa <i>(al netto delle operazioni riguardanti la gestione della cassa vincolata)</i>			

**Piano degli indicatori di bilancio  
Bilancio di previsione esercizi 2017, 2018, 2019, approvato il  
Indicatori sintetici**

TIPOLOGIA INDICATORE	DEFINIZIONE	VALORE INDICATORE (indicare tante colonne quanti sono gli esercizi considerati nel bilancio di previsione) (dati percentuali)		
		2017	2018	2019

(1) Il Patrimonio netto è pari alla Lettera A) dell'ultimo stato patrimoniale passivo disponibile. In caso di Patrimonio netto negativo, l'indicatore non si calcola e si segnala che l'ente ha il patrimonio netto negativo. L'indicatore è elaborato a partire dal 2018, salvo per gli enti che hanno partecipato alla sperimentazione che lo elaborano a decorrere dal 2016. Gli enti locali delle Autonomie speciali che adottano il DLgs 118/2011 dal 2016 e gli enti locali con popolazione inferiore a 5.000 abitanti elaborano l'indicatore a decorrere dal 2019.

(2) Il debito di finanziamento è pari alla Lettera D1 dell'ultimo stato patrimoniale passivo disponibile. L'indicatore è elaborato a partire dal 2018, salvo che per gli enti che hanno partecipato alla sperimentazione che lo elaborano a decorrere dal 2016. Gli enti locali delle Autonomie speciali che adottano il DLgs 118/2011 dal 2016 e gli enti locali con popolazione inferiore a 5.000 abitanti elaborano l'indicatore a decorrere dal 2019.

(3) Indicatore da elaborare solo se la voce E dell'allegato a) al bilancio di previsione è negativo. Il disavanzo di amministrazione è pari all'importo della voce E. Ai fini dell'elaborazione dell'indicatore, non si considera il disavanzo tecnico di cui all'articolo 3, comma 13, del DLgs 118/2011.

(4) La media dei tre esercizi precedenti è riferita agli ultimi tre consuntivi approvati o in caso di mancata approvazione degli ultimi consuntivi, ai dati di preconsuntivo. In caso di esercizio provvisorio è possibile fare riferimento ai dati di preconsuntivo dell'esercizio precedente.

Per gli enti che non sono rientrati nel periodo di sperimentazione, nel 2016 sostituire la media con gli accertamenti del 2015 (dati stimati o, se disponibili, di preconsuntivo). Nel 2017 sostituire la media triennale con quella biennale (per il 2016 fare riferimento a dati stimati o, se disponibili, di preconsuntivo). Gli enti locali delle Autonomie speciali che adottano il DLgs 118/2011 a decorrere dal 2016, elaborano l'indicatore a decorrere dal 2017.

(5) Da compilare solo se la voce E, dell'allegato a) al bilancio concernente il risultato di amministrazione presunto è positivo o pari a 0.

(6) La quota libera di parte corrente del risultato di amministrazione presunto è pari alla voce E riportata nell'allegato a) al bilancio di previsione. Il risultato di amministrazione presunto è pari alla lettera A riportata nell'allegato a) al bilancio di previsione.

(7) La quota libera in c/capitale del risultato di amministrazione presunto è pari alla voce D riportata nell'allegato a) al bilancio di previsione. Il risultato di amministrazione presunto è pari alla lettera A riportata nel predetto allegato a).

(8) La quota accantonata del risultato di amministrazione presunto è pari alla voce B riportata nell'allegato a) al bilancio di previsione. Il risultato di amministrazione presunto è pari alla lettera A riportata nel predetto allegato a).

(9) La quota vincolata del risultato di amministrazione presunto è pari alla voce C riportata nell'allegato a) al bilancio di previsione. Il risultato di amministrazione presunto è pari alla lettera A riportata nel predetto allegato a).

(10) Indicare al numeratore solo la quota del finanziamento destinata alla copertura di investimenti, e al denominatore escludere gli investimenti che, nell'esercizio, sono finanziati dal FPV.



**Piano degli indicatori di bilancio  
Bilancio di previsione esercizi 2017, 2018, 2019, approvato il  
Indicatori analitici concernenti la composizione delle entrate e la capacità di riscossione**

Titolo Tipologia	Denominazione	Composizione delle entrate (dati percentuali)				Percentuale riscossione entrate	
		Esercizio 2017: Previsioni competenza/ totale previsioni competenza	Esercizio 2018: Previsioni competenza/ totale previsioni competenza	Esercizio 2019: Previsioni competenza/ totale previsioni competenza	Media accertamenti nei tre esercizi precedenti / Media Totale accertamenti nei tre esercizi precedenti (*)	Previsioni cassa esercizio 2017/ (previsioni competenza + residui) esercizio 2017	Media riscossioni nei tre esercizi precedenti / Media accertamenti nei tre esercizi precedenti (*)
<b>TITOLO 1:</b>	<b>Entrate correnti di natura tributaria, contributiva e perequativa</b>						
10101	Tipologia 101: Imposte, tasse e proventi assimilati	32,90	36,00	37,04	42,82	93,30	88,43
10301	Tipologia 301: Fondi perequativi da Amministrazioni Centrali	8,42	8,80	8,52	5,23	100,00	92,76
<b>10000</b>	<b>Totale TITOLO 1:Entrate correnti di natura tributaria, contributiva e perequativa</b>	<b>41,33</b>	<b>44,80</b>	<b>45,56</b>	<b>48,06</b>	<b>94,64</b>	<b>88,91</b>
<b>TITOLO 2:</b>	<b>Trasferimenti correnti</b>						
20101	Tipologia 101: Trasferimenti correnti da Amministrazioni pubbliche	7,48	3,15	3,21	4,39	88,73	89,39
20103	Tipologia 103: Trasferimenti correnti da Imprese	0,17	0,00	0,00	0,82	100,00	0,00
<b>20000</b>	<b>Totale TITOLO 2:Trasferimenti correnti</b>	<b>7,65</b>	<b>3,15</b>	<b>3,21</b>	<b>5,21</b>	<b>88,95</b>	<b>75,28</b>
<b>TITOLO 3:</b>	<b>Entrate extratributarie</b>						
30100	Tipologia 100: Vendita di beni e servizi e proventi derivanti dalla gestione dei beni	9,63	10,66	10,88	9,63	100,00	82,28
30200	Tipologia 200: Proventi derivanti dall'attività di controllo e repressione delle irregolarità e degli illeciti	14,09	12,79	12,51	13,83	93,81	83,95
30300	Tipologia 300: Interessi attivi	0,01	0,01	0,01	0,04	100,00	81,45
30400	Tipologia 400: Altre entrate da redditi da capitale	0,03	0,04	0,04	0,08	100,00	100,00
30500	Tipologia 500: Rimborsi e altre entrate correnti	5,22	5,31	5,40	4,61	100,00	74,18
<b>30000</b>	<b>Totale TITOLO 3:Entrate extratributarie</b>	<b>28,98</b>	<b>28,81</b>	<b>28,85</b>	<b>28,20</b>	<b>97,11</b>	<b>81,83</b>
<b>TITOLO 4:</b>	<b>Entrate in conto capitale</b>						
40200	Tipologia 200: Contributi agli investimenti	2,60	1,26	0,00	6,11	61,25	4,49
40300	Tipologia 300: Altri trasferimenti in conto capitale	0,68	0,75	0,77	1,04	100,00	92,66
40400	Tipologia 400: Entrate da alienazione di beni materiali e immateriali	0,34	1,18	1,21	0,43	100,00	100,00
40500	Tipologia 500: Altre entrate in conto capitale	1,42	1,35	1,37	2,39	100,00	99,92
<b>40000</b>	<b>Totale TITOLO 4:Entrate in conto capitale</b>	<b>5,05</b>	<b>4,55</b>	<b>3,34</b>	<b>9,97</b>	<b>67,95</b>	<b>40,70</b>
<b>TITOLO 6:</b>	<b>Accensione Prestiti</b>						
60300	Tipologia 300: Accensione mutui e altri finanziamenti a medio lungo termine	0,00	0,00	0,00	0,08	100,00	0,00
<b>60000</b>	<b>Totale TITOLO 6:Accensione Prestiti</b>	<b>0,00</b>	<b>0,00</b>	<b>0,00</b>	<b>0,08</b>	<b>100,00</b>	<b>0,00</b>
<b>TITOLO 9:</b>	<b>Entrate per conto terzi e partite di giro</b>						
90100	Tipologia 100: Entrate per partite di giro	13,92	15,32	15,60	6,82	100,00	99,96
90200	Tipologia 200: Entrate per conto terzi	3,07	3,38	3,44	1,67	100,00	95,55
<b>90000</b>	<b>Totale TITOLO 9:Entrate per conto terzi e partite di giro</b>	<b>16,99</b>	<b>18,70</b>	<b>19,04</b>	<b>8,49</b>	<b>100,00</b>	<b>99,09</b>
	<b>TOTALE ENTRATE</b>	<b>100,00</b>	<b>100,00</b>	<b>100,00</b>	<b>100,00</b>	<b>92,59</b>	<b>82,20</b>

(\*) La media dei tre esercizi precedenti è riferita agli ultimi tre consuntivi disponibili. In caso di esercizio provvisorio è possibile fare riferimento ai dati di preconsuntivo dell'esercizio precedente. Nel 2016 sostituire la media degli accertamenti con gli accertamenti del 2015 stimati e la media degli incassi con gli incassi del 2015 stimati (se disponibili, dati preconsuntivo). Nel 2017 sostituire la media triennale con quella biennale (per i dati 2016 fare riferimento a stime, o se disponibili, a dati di preconsuntivo). Gli enti locali delle Autonomie speciali che adottano il DLgs 118/2011 a decorrere dal 2016 non elaborano l'indicatore nell'esercizio 2016.



Piano degli indicatori di bilancio  
Bilancio di previsione esercizi 2017, 2018, 2019, approvato il

Indicatori analitici concernenti la composizione delle spese per missioni e programmi e la capacità dell'amministrazione di pagare i debiti negli esercizi di riferimento

MISSIONI E PROGRAMMI		BILANCIO DI PREVISIONE ESERCIZI 2017, 2018, 2019 (dati percentuali)										MEDIA TRE RENDICONTI PRECEDENTI (O DI PRECONSUNTIVO DISPONIBILE) (*)		
		ESERCIZIO 2017			ESERCIZIO 2018			ESERCIZIO 2019			dati percentuali			
		Incidenza Missioni/Programmi: stanziamento/ totale previsioni missioni	di cui Incidenza FPV: Previsioni stanziamento FPV/ Previsione FPV totale	Capacità di pagamento: Previsioni cassa/ previsioni competenza - FPV - residui	Incidenza Missioni/Programmi: stanziamento/ totale previsioni missioni	di cui Incidenza FPV: Previsioni stanziamento FPV/ Previsione FPV totale	Capacità di pagamento: Previsioni cassa/ previsioni competenza - FPV - residui	Incidenza Missioni/Programmi: stanziamento/ totale previsioni missioni	di cui Incidenza FPV: Previsioni stanziamento FPV/ Previsione FPV totale	Capacità di pagamento: Previsioni cassa/ previsioni competenza - FPV - residui	Incidenza Media (Impogni) + FPV/ Media (Totale Impogni) + Totale FPV	di cui Incidenza FPV: Media FPV/ Media Totale FPV	Capacità di pagamento: Media (Pagam. accompi) + Media (Impogni) + Media (residui definitivi)	
Missione 1: Servizi istituzionali, generali e di gestione	1	Organi istituzionali	0,35	0,00	100,00	0,53	0,00	100,00	0,53	0,00	0,48	0,00	84,17	
	2	Segreteria generale	2,75	0,00	100,00	3,53	0,00	100,00	3,77	0,00	3,49	1,37	96,34	
	3	Gestione economica, finanziaria, programmazione, provveditorato	1,37	0,00	100,00	1,92	0,00	100,00	2,05	0,00	1,69	0,00	87,82	
	4	Gestione delle entrate tributarie e servizi fiscali	0,39	0,00	100,00	0,55	0,00	100,00	0,59	0,00	0,35	0,00	95,63	
	5	Gestione dei beni demaniali e patrimoniali	0,89	0,00	100,00	1,10	0,00	100,00	1,15	0,00	0,96	0,00	92,66	
	6	Ufficio tecnico	8,17	55,55	100,00	7,89	0,00	100,00	5,66	0,00	12,38	31,57	91,05	
	7	Elezioni e consultazioni popolari - Anagrafe e stato civile	0,94	0,00	100,00	1,27	0,00	100,00	1,36	0,00	0,76	0,00	99,89	
	8	Statistica e sistemi informativi	0,39	0,00	100,00	0,54	0,00	100,00	0,58	0,00	0,37	0,00	88,00	
	10	Risorse umane	0,00	0,00	0,00	0,08	0,00	0,00	0,08	0,00	0,00	0,00	0,00	
	11	Altri servizi generali	4,88	0,00	100,00	5,40	0,00	100,00	5,75	0,00	5,92	0,91	92,84	
		<b>TOTALE Missione 1: Servizi istituzionali, generali e di gestione</b>	<b>20,13</b>	<b>55,55</b>	<b>100,00</b>	<b>22,78</b>	<b>0,00</b>	<b>100,00</b>	<b>21,50</b>	<b>0,00</b>	<b>26,39</b>	<b>33,86</b>	<b>92,38</b>	
Missione 3: Ordine pubblico e sicurezza	1	Polizia locale e amministrativa	6,97	0,00	100,00	8,36	0,00	100,00	8,93	0,00	7,00	0,27	88,27	
	2	Sistema integrato di sicurezza urbana	1,88	0,00	100,00	0,00	0,00	100,00	0,00	0,00	1,95	8,66	96,52	
	<b>TOTALE Missione 3: Ordine pubblico e sicurezza</b>	<b>7,95</b>	<b>0,00</b>	<b>100,00</b>	<b>8,36</b>	<b>0,00</b>	<b>100,00</b>	<b>8,93</b>	<b>0,00</b>	<b>8,95</b>	<b>8,93</b>	<b>88,39</b>		
Missione 4: Istruzione e diritto allo studio	1	Istruzione prescolastica	1,02	0,00	100,00	2,53	0,00	100,00	1,53	0,00	3,30	0,16	86,43	
	2	Altri ordini di istruzione	2,14	0,00	100,00	2,92	0,00	100,00	3,08	0,00	3,23	0,11	78,35	
	6	Servizi ausiliari all'istruzione	0,34	0,00	100,00	0,45	0,00	100,00	0,48	0,00	0,37	0,00	78,39	
	7	Diritto allo studio	8,94	44,45	100,00	2,05	0,00	100,00	7,32	0,00	7,32	32,23	46,02	
		<b>TOTALE Missione 4: Istruzione e diritto allo studio</b>	<b>12,43</b>	<b>44,45</b>	<b>100,00</b>	<b>8,05</b>	<b>0,00</b>	<b>100,00</b>	<b>5,08</b>	<b>0,00</b>	<b>14,22</b>	<b>32,50</b>	<b>81,18</b>	
	1	Valorizzazione dei beni di interesse storico	0,11	0,00	100,00	0,08	0,00	100,00	0,08	0,00	0,28	0,78	95,90	
	2	Attività culturali e interventi diversi nel settore culturale	2,06	0,00	100,00	2,51	0,00	100,00	2,68	0,00	2,35	0,40	88,56	
	<b>TOTALE Missione 5: Tutela e valorizzazione dei beni e attività culturali</b>	<b>2,16</b>	<b>0,00</b>	<b>100,00</b>	<b>2,59</b>	<b>0,00</b>	<b>100,00</b>	<b>2,76</b>	<b>0,00</b>	<b>2,62</b>	<b>1,19</b>	<b>88,89</b>		
Missione 6: Politiche giovanili, sport e tempo libero	1	Sport e tempo libero	2,22	0,00	100,00	0,97	0,00	100,00	1,03	0,00	0,86	0,00	71,92	
	2	Giovani	0,14	0,00	100,00	0,20	0,00	100,00	0,22	0,00	0,26	0,00	73,16	
		<b>TOTALE Missione 6: Politiche giovanili, sport e tempo libero</b>	<b>2,37</b>	<b>0,00</b>	<b>100,00</b>	<b>1,18</b>	<b>0,00</b>	<b>100,00</b>	<b>1,25</b>	<b>0,00</b>	<b>1,12</b>	<b>0,00</b>	<b>72,20</b>	
Missione 7: Turismo	1	Sviluppo e la valorizzazione del turismo	0,02	0,00	100,00	0,03	0,00	100,00	0,03	0,00	0,23	0,00	85,47	
		<b>TOTALE Missione 7: Turismo</b>	<b>0,02</b>	<b>0,00</b>	<b>100,00</b>	<b>0,03</b>	<b>0,00</b>	<b>100,00</b>	<b>0,03</b>	<b>0,00</b>	<b>0,23</b>	<b>0,00</b>	<b>85,47</b>	
Missione 8: Assetto del territorio ed edilizia abitativa	1	Urbanistica e assetto del territorio	0,16	0,00	100,00	0,19	0,00	100,00	0,20	0,00	0,34	1,06	54,08	

Piano degli indicatori di bilancio  
Bilancio di previsione esercizi 2017, 2018, 2019, approvato il

Indicatori analitici concernenti la composizione delle spese per missioni e programmi e la capacità dell'amministrazione di pagare i debiti negli esercizi di riferimento

MISSIONI E PROGRAMMI	BILANCIO DI PREVISIONE ESERCIZI 2017, 2018, 2019 (Gall. percentuali)										MEDIA TRE RENDICONTI PRECEDENTI (O DI PRECONSUNTIVO DISPONIBILE) (*)		
	ESERCIZIO 2017					ESERCIZIO 2018					ESERCIZIO 2019		
	Incidenza Missione/Programma: stanziamento totale previsioni missioni	di cui incidenza FPV: Previsioni stanziamento FPV/ Previsione FPV totale	Capacità di pagamento: Previsioni cassa/ previsioni FPV + residui	Incidenza Missione/Programma: stanziamento totale previsioni missioni	di cui incidenza FPV: Previsioni stanziamento FPV/ Previsione FPV totale	Capacità di pagamento: Previsioni cassa/ previsioni FPV + residui	Incidenza Missione/Programma: stanziamento totale previsioni missioni	di cui incidenza FPV: Previsioni stanziamento FPV/ Previsione FPV totale	Capacità di pagamento: Previsioni cassa/ previsioni FPV + residui	Incidenza Missione/Programma: Media (Missioni + FPV) / Media (Totale impegni + Totale FPV)	di cui incidenza FPV: Media FPV / Media Totale FPV	Capacità di pagamento: Media (Programmi + Compensi + Contributi) / Media (impegni + Totale residui definitivi)	
2	0,76	0,00	100,00	0,92	0,00	100,00	0,00	0,00	0,67	1,79	72,24		
<b>TOTALE Missione 8: Assetto del territorio ed edilizia abitativa</b>	0,92	0,00	100,00	1,11	0,00	100,00	0,00	0,00	1,01	2,85	66,40		
Missione 9: Sviluppo sostenibile e tutela del territorio e dell'ambiente													
1	0,22	0,00	100,00	0,06	0,00	100,00	0,00	0,00	0,03	0,00	72,45		
2	1,80	0,00	100,00	1,82	0,00	100,00	0,00	0,00	0,99	0,00	59,00		
3	0,65	0,00	100,00	0,18	0,00	100,00	0,00	0,00	0,52	1,62	100,00		
4	0,05	0,00	100,00	0,05	0,00	100,00	0,00	0,00	0,14	0,00	93,46		
8	0,02	0,00	100,00	0,03	0,00	100,00	0,00	0,00	0,01	0,00	79,98		
<b>TOTALE Missione 9: Sviluppo sostenibile e tutela del territorio e dell'ambiente</b>	2,74	0,00	100,00	2,13	0,00	100,00	0,00	0,00	1,69	1,62	66,57		
Missione 10: Trasporti e diritto alla mobilità													
5	16,16	0,00	100,00	11,49	0,00	100,00	0,00	0,00	13,46	16,87	80,00		
<b>TOTALE Missione 10: Trasporti e diritto alla mobilità</b>	16,16	0,00	100,00	11,49	0,00	100,00	0,00	0,00	13,46	16,87	80,00		
Missione 11: Soccorso civile													
1	0,12	0,00	100,00	0,17	0,00	100,00	0,00	0,00	0,12	0,00	76,11		
<b>TOTALE Missione 11: Soccorso civile</b>	0,12	0,00	100,00	0,17	0,00	100,00	0,00	0,00	0,12	0,00	76,11		
Missione 12: Diritti sociali, politiche sociali e famiglia													
1	1,99	0,00	100,00	2,63	0,00	100,00	0,00	0,00	1,32	0,00	84,54		
2	0,48	0,00	100,00	0,87	0,00	100,00	0,00	0,00	0,29	0,00	59,16		
3	1,67	0,00	100,00	2,81	0,00	100,00	0,00	0,00	2,66	0,09	89,25		
4	5,72	0,00	100,00	4,99	0,00	100,00	0,00	0,00	3,94	0,39	93,06		
5	0,13	0,00	100,00	0,03	0,00	100,00	0,00	0,00	0,04	0,00	50,00		
7	0,07	0,00	100,00	0,10	0,00	100,00	0,00	0,00	0,02	0,00	76,72		
8	0,10	0,00	100,00	0,14	0,00	100,00	0,00	0,00	0,14	0,00	68,51		
9	2,68	0,00	100,00	2,43	0,00	100,00	0,00	0,00	1,28	1,18	80,72		
<b>TOTALE Missione 12: Diritti sociali, politiche sociali e famiglia</b>	12,84	0,00	100,00	12,71	0,00	100,00	0,00	0,00	9,68	1,66	87,41		
Missione 13: Tutela della salute													
7	0,10	0,00	100,00	0,13	0,00	100,00	0,00	0,00	0,11	0,00	52,65		
<b>TOTALE Missione 13: Tutela della salute</b>	0,10	0,00	100,00	0,13	0,00	100,00	0,00	0,00	0,11	0,00	52,65		
Missione 14: Sviluppo economico e competitività													
2	1,55	0,00	100,00	0,99	0,00	100,00	0,00	0,00	1,03	0,00	73,59		
4	0,31	0,00	100,00	0,44	0,00	100,00	0,00	0,00	0,45	0,00	78,98		
<b>TOTALE Missione 14: Sviluppo economico e competitività</b>	1,87	0,00	100,00	1,33	0,00	100,00	0,00	0,00	1,48	0,00	75,33		

Piano degli indicatori di bilancio  
Bilancio di previsione esercizi 2017, 2018, 2019, approvato il

Indicatori analitici concernenti la composizione delle spese per missioni e programmi e la capacità dell'amministrazione di pagare i debiti negli esercizi di riferimento

MISSIONI E PROGRAMMI	BILANCIO DI PREVISIONE ESERCIZI 2017, 2018, 2019 (dati percentuali)														
	ESERCIZIO 2017					ESERCIZIO 2018					ESERCIZIO 2019				
	Incidenza Missioni/Programmi: stanziamento/ totale previsioni missioni	di cui incidenza FPV: Previsioni stanziamento FPV/ Previsione FPV totale	Capacità di pagamento: Previsioni cassa/ previsioni competenza - FPV + residui	Incidenza Missioni/Programmi: stanziamento/ totale previsioni missioni	di cui incidenza FPV: Previsioni stanziamento FPV/ Previsione FPV totale	Capacità di pagamento: Previsioni cassa/ previsioni competenza - FPV + residui	Incidenza Missioni/Programmi: stanziamento/ totale previsioni missioni	di cui incidenza FPV: Previsioni stanziamento FPV/ Previsione FPV totale	Capacità di pagamento: Previsioni cassa/ previsioni competenza - FPV + residui	Incidenza Missioni/Programmi: stanziamento/ totale previsioni missioni	di cui incidenza FPV: Previsioni stanziamento FPV/ Previsione FPV totale	Capacità di pagamento: Previsioni cassa/ previsioni competenza - FPV + residui	Incidenza Missioni/Programmi: stanziamento/ totale previsioni missioni	di cui incidenza FPV: Previsioni stanziamento FPV/ Previsione FPV totale	Capacità di pagamento: Previsioni cassa/ previsioni competenza - FPV + residui
Missione 15: Politiche per il lavoro e la formazione professionale	1	0,39	0,00	100,00	0,20	0,00	0,21	0,00	100,00	0,27	0,51	71,00	0,00	0,00	71,00
	3	0,00	0,00	100,00	0,00	0,00	0,00	0,00	100,00	0,00	0,00	100,00	0,00	0,00	100,00
	TOTALE	0,39	0,00	100,00	0,20	0,00	0,21	0,00	100,00	0,27	0,51	71,00	0,00	0,00	71,00
Missione 17: Energia e diversificazione delle fonti energetiche	1	0,33	0,00	100,00	0,46	0,00	0,50	0,00	100,00	0,36	0,00	0,00	0,00	0,00	0,00
	3	0,33	0,00	100,00	0,46	0,00	0,50	0,00	100,00	0,36	0,00	0,00	0,00	0,00	0,00
	TOTALE	0,33	0,00	100,00	0,46	0,00	0,50	0,00	100,00	0,36	0,00	0,00	0,00	0,00	0,00
Missione 20: Fondi e accantonamenti	1	0,25	0,00	100,00	0,35	0,00	0,38	0,00	100,00	0,00	0,00	0,00	0,00	0,00	0,00
	3	0,73	0,00	100,00	1,23	0,00	1,42	0,00	100,00	0,29	0,00	0,00	0,00	0,00	0,00
	TOTALE	0,98	0,00	100,00	1,58	0,00	1,80	0,00	100,00	0,29	0,00	0,00	0,00	0,00	0,00
Missione 50: Debito pubblico	1	0,05	0,00	100,00	0,07	0,00	0,07	0,00	100,00	0,05	0,00	100,00	0,00	0,00	100,00
	2	5,73	0,00	100,00	7,78	0,00	8,33	0,00	100,00	10,30	0,00	100,00	0,00	0,00	100,00
	TOTALE	5,78	0,00	100,00	7,84	0,00	8,40	0,00	100,00	10,35	0,00	100,00	0,00	0,00	100,00
Missione 99: Servizi per conto terzi	1	12,72	0,00	100,00	17,84	0,00	19,04	0,00	100,00	7,59	0,00	82,80	0,00	0,00	82,80
	3	12,72	0,00	100,00	17,84	0,00	19,04	0,00	100,00	7,59	0,00	82,80	0,00	0,00	82,80
	TOTALE	12,72	0,00	100,00	17,84	0,00	19,04	0,00	100,00	7,59	0,00	82,80	0,00	0,00	82,80

(\*) La media dei tre esercizi precedenti è riferita agli ultimi tre consuntivi disponibili. In caso di esercizio provvisorio è possibile fare riferimento ai dati di preconsuntivo dell'esercizio precedente. Nel 2016 sostituire la media degli accantonamenti con gli accantonamenti del 2015 stimati e la media degli incassi con gli incassi 2015 stimati (se disponibili, dati preconsuntivo). Nel 2017 sostituire la media triennale con quella biennale (per i dati 2016 fare riferimento a stime, o se disponibili, a dati di preconsuntivo). Le Autonomie speciali che adottano il DLgs 118/2011 a decorrere dal 2016 non elaborano l'indicatore nell'esercizio 2016.



**Piano degli indicatori di bilancio  
Bilancio di previsione esercizi 2017, 2018, 2019  
Indicatori sintetici**

Macro Indicatore 1° livello	Nome indicatore	Calcolo Indicatore	Fase di osservazione e unità di misura	Tempo di osservazione	Tipo	Spiegazione indicatore	Note
1 Rigidità strutturale di bilancio	1.1 Incidenza spese rigide (disavanzo, personale e debito) su entrate correnti	[Disavanzo iscritto in spesa + Stanziamenti competenza (Macroaggregati 1.1 "Redditi di lavoro dipendente" + 1.7 "Interessi passivi" + Titolo 4 "Rimborso prestiti" + "IRAP" [pdc U.1.02.01.01] - FPV entrata concernente il Macroaggregato 1.1 + FPV spesa concernente il Macroaggregato 1.1) / Stanziamenti di competenza dei primi tre titoli delle Entrate	Stanziamenti di competenza dell'esercizio cui si riferisce l'indicatore (%)	Bilancio di previsione	S	Incidenza spese rigide (personale e debito) su entrate correnti	Non va considerato il disavanzo derivante da debiti autorizzati e non contratti
	2 Entrate correnti	2.1 Indicatore di realizzazione delle previsioni di competenza concernenti le entrate correnti	Accertamenti / Stanziamenti di competenza (%)	Bilancio di previsione	S	Valutazione del livello di realizzazione delle previsioni di entrata corrente	(4) La media dei tre esercizi precedenti è riferita agli ultimi tre consuntivi disponibili. In caso di esercizio provvisorio è possibile fare riferimento ai dati di preconsuntivo dell'esercizio precedente. Tranne per gli enti che sono rientrati nel periodo di sperimentazione: - Nel 2016 sostituire la media con gli accertamenti del 2015 (dati stimati o, se disponibili, di preconsuntivo). - Nel 2017 sostituire la media triennale con quella biennale (per il 2016 fare riferimento a dati stimati o, se disponibili, di preconsuntivo). Le Autonomie speciali che adottano il DLgs 118/2011 a decorrere dal 2016, elaborano l'indicatore a decorrere dal 2017.
2.2 Indicatore di realizzazione delle previsioni di cassa corrente	2.2.1 Media incassi primi tre titoli di entrata nei tre esercizi precedenti / Stanziamenti di cassa dei primi tre titoli delle "Entrate correnti" (4)	Incassi / Stanziamenti di cassa (%)	Bilancio di previsione	Bilancio di previsione	S	Valutazione del livello di realizzazione delle previsioni di entrata corrente	(4) La media dei tre esercizi precedenti è riferita agli ultimi tre consuntivi disponibili. In caso di esercizio provvisorio è possibile fare riferimento ai dati di preconsuntivo dell'esercizio precedente. Tranne per gli enti che sono rientrati nel periodo di sperimentazione: - Nel 2016 sostituire la media con gli accertamenti del 2015 (dati stimati o, se disponibili, di preconsuntivo). - Nel 2017 sostituire la media triennale con quella biennale (per il 2016 fare riferimento a dati stimati o, se disponibili, di preconsuntivo). Le Autonomie speciali che adottano il DLgs 118/2011 a decorrere dal 2016, elaborano l'indicatore a decorrere dal 2017.
	2.2.2 Media accertamenti nei tre esercizi precedenti (pdc "Tributi" - "Compartecipazioni di tributi" E.1.01.00.00.000 + E.3.00.00.00.000 "Entrate extratributarie") / Stanziamenti di competenza dei primi tre titoli delle "Entrate correnti" (4)	Accertamenti / Stanziamenti di competenza (%)	Bilancio di previsione	Bilancio di previsione	S	Indicatore di realizzazione delle previsioni di competenza proprie	(4) La media dei tre esercizi precedenti è riferita agli ultimi tre consuntivi disponibili. In caso di esercizio provvisorio è possibile fare riferimento ai dati di preconsuntivo dell'esercizio precedente. Tranne per gli enti che sono rientrati nel periodo di sperimentazione: - Nel 2016 sostituire la media con gli accertamenti del 2015 (dati stimati o, se disponibili, di preconsuntivo). - Nel 2017 sostituire la media triennale con quella biennale (per il 2016 fare riferimento a dati stimati o, se disponibili, di preconsuntivo). Le Autonomie speciali che adottano il DLgs 118/2011 a decorrere dal 2016, elaborano l'indicatore a decorrere dal 2017.
2.4 Indicatore di realizzazione delle previsioni di cassa concernenti le entrate proprie	Media incassi nei tre esercizi precedenti (pdc E.1.01.00.00.000 "Tributi" - "Compartecipazioni di tributi" E.1.01.04.00.00.000 + E.3.00.00.00.000 "Entrate extratributarie") / Stanziamenti di cassa dei primi tre titoli delle "Entrate correnti" (4)	Incassi / Stanziamenti di cassa %	Bilancio di previsione	Bilancio di previsione	S	Indicatore di realizzazione delle previsioni di cassa concernenti le entrate proprie	(4) La media dei tre esercizi precedenti è riferita agli ultimi tre consuntivi disponibili. In caso di esercizio provvisorio è possibile fare riferimento ai dati di preconsuntivo dell'esercizio precedente. Tranne per gli enti che sono rientrati nel periodo di sperimentazione:

**Piano degli indicatori di bilancio  
Bilancio di previsione esercizi 2017, 2018, 2019  
Indicatori sintetici**

Macro indicatore 1° livello	Nome indicatore	Calcolo indicatore	Fase di osservazione e unità di misura	Tempo di osservazione	Tipo	Spiegazione indicatore	Note
3 Spesa di personale	3.1 Incidenza della spesa di personale sulla spesa corrente	(Macr. 1.1 + pdc 1.02.01.01 "IRAP" + FPV personale in uscita 1.1 - FPV personale in entrata) / (Titolo I della spesa - FCDE corrente + FPV macroaggr. 1.1 - FPV di entrata) * 100	Stanzamenti di competenza (%)	Bilancio di previsione	S	Valutazione nel bilancio di previsione dell'incidenza della spesa di personale rispetto al totale della spesa corrente. Entrambe le voci sono al netto del salario accessorio pagato nell'esercizio ma di competenza dell'esercizio precedente, e ricomprendono la quota di salario accessorio di competenza dell'esercizio in corso ma la cui erogazione avverrà nell'esercizio successivo.	- Nel 2016 sostituire la media con gli accertamenti del 2015 (dati stimati o, se disponibili, di preconsuntivo). - Nel 2017 sostituire la media triennale con quella biennale (per il 2016 fare riferimento a dati stimati o, se disponibili, di preconsuntivo). Le Autonomie speciali che adottano il DLgs 118/2011 a decorrere dal 2016, elaborano l'indicatore a decorrere dal 2017.
	3.2 Incidenza del salario accessorio ed incentivante rispetto al totale della spesa di personale	(pdc 1.01.01.004 + 1.01.01.008 "indennità e altri compensi al personale a tempo indeterminato e determinato" + pdc 1.01.01.003 + 1.01.01.007 "straordinario al personale a tempo indeterminato e determinato" + FPV in uscita) / (Macroaggregato 1.1 - FPV di entrata) * 100	Stanzamenti di competenza (%)	Bilancio di previsione	S	Indica il peso delle componenti afferenti la contrattazione decentrata dell'ente rispetto al totale dei redditi da lavoro	
	3.3 Incidenza della spesa di personale con forme di contratto flessibile	(pdc U.1.03.02.010 "Consulenze" + pdc U.1.03.02.12 "lavoro flessibile/SUL Lavoro interinale") / (Macroaggregato 1.1 "Redditi di lavoro dipendente" + pdc U.1.02.01.01 "IRAP" + FPV in uscita) * 100	Stanzamenti di competenza (%)	Bilancio di previsione	S	Indica come gli enti soddisfino le proprie esigenze di risorse umane, mixando le varie alternative contrattuali più rigide (personale dipendente) o meno rigide (forme di lavoro flessibile)	
3.4 Redditi da lavoro pro	(Macroaggregato 1.1 + IRAP [pdc 1.02.01.01.000] - FPV entrata) / (Macroaggregato 1.1 + FPV spesa) * 100	Stanzamenti di competenza al 1° gennaio dell'esercizio di riferimento o, se non disponibile, al 1° gennaio dell'ultimo anno disponibile	Bilancio di previsione	S	Valutazione della spesa procapite dei redditi da lavoro dipendente		
4 Esternalizzazione dei servizi	4.1 Indicatore di esternalizzazione dei servizi	(pdc U.1.03.02.15.000 "Contratti di servizio pubblico" + pdc U.1.04.03.01.000 "Trasferimenti correnti a imprese controllate" + pdc U.1.04.03.02.000 "Trasferimenti correnti a altre imprese partecipate") / (Macroaggregato 1.1 - FPV di spesa) * 100	Stanzamenti di competenza (%)	Bilancio di previsione	S	Indica il livello di esternalizzazione dei servizi da parte dell'amministrazione per le spese di parte corrente	



**Piano degli indicatori di bilancio  
Bilancio di previsione esercizi 2017, 2018, 2019  
Indicatori sintetici**

Macro indicatore 1° livello	Nome indicatore	Calcolo indicatore	Fase di osservazione e unità di misura	Tempo di osservazione	Tipo	Spiegazione indicatore	Note
5 Interessi passivi	5.1 Incidenza degli interessi passivi sulle entrate correnti (che ne costituiscono la fonte di copertura)	Macroaggregato 1.7 "Interessi passivi" / Primi tre titoli delle "Entrate correnti"	Stanziam. di competenza (%)	Bilancio di previsione	S	Valutazione dell'incidenza degli interessi passivi sulle entrate correnti (che ne costituiscono la fonte di copertura)	
	5.2 Incidenza degli interessi sulle anticipazioni sul totale degli interessi passivi	pac U.1.07.06.04.000 "Interessi passivi su anticipazioni di tesoreria" / Stanziam. di competenza Macroaggregato 1.7 "Interessi passivi"	Stanziam. di competenza (%)	Bilancio di previsione	S	Valutazione dell'incidenza degli interessi sulle anticipazioni sul totale degli interessi passivi	
	5.3 Incidenza degli interessi di mora sul totale degli interessi passivi	Stanziam. di competenza voce del piano dei conti finanziario U.1.07.06.02.000 "Interessi di mora" / Stanziam. di competenza Macroaggregato 1.7 "Interessi passivi"	Stanziam. di competenza (%)	Bilancio di previsione	S	Valutazione dell'incidenza degli interessi di mora sul totale degli interessi passivi	
6 Investimenti	6.1 Incidenza investimenti su spesa corrente e in conto capitale	Totale stanziamento di competenza (Macroaggregato 2.2 "Investimenti fissi lordi e acquisto di terreni" + Macroaggregato 2.3 "Contributi agli investimenti" - FPV) / Totale stanziamento di competenza titolo 1° e 2° della spesa al netto del relativo FPV	Stanziam. di competenza (%)	Bilancio di previsione	S	Valutazione del rapporto tra la spesa in conto capitale (considerata al netto della spesa sostenuta per il pagamento dei tributi in conto capitale, degli altri trasferimenti in conto capitale e delle altre spese in conto capitale) e la spesa corrente	
	6.2 Investimenti diretti procapite (Indicatore di equilibrio dimensionale)	Stanziam. di competenza per Macroaggregato 2.2 "Investimenti fissi lordi e acquisto di terreni" al netto del relativo FPV / popolazione residente	Stanziam. di competenza / Popolazioneal 1° gennaio dell'esercizio di riferimento o, se non disponibile, al 1° gennaio dell'ultimo anno disponibile	Bilancio di previsione	S	Investimenti diretti procapite	
	6.3 Contributi agli investimenti procapite (Indicatore di equilibrio dimensionale)	Stanziam. di competenza Macroaggregato 2.2 "Contributi agli investimenti" al netto del relativo FPV / popolazione residente	Stanziam. di competenza / Popolazioneal 1° gennaio dell'esercizio di riferimento o, se non disponibile, al 1° gennaio dell'ultimo anno disponibile	Bilancio di previsione	S	Contributi agli investimenti procapite	
	6.4 Investimenti complessivi procapite (Indicatore di equilibrio dimensionale)	Totale stanziamenti di competenza (Macroaggregato 2.2 "Investimenti fissi lordi e acquisto di terreni" + 2.3 "Contributi agli investimenti") al netto dei relativi FPV / popolazione residente	Stanziam. di competenza / Popolazioneal 1° gennaio dell'esercizio di riferimento o, se non disponibile, al 1° gennaio dell'ultimo anno disponibile	Bilancio di previsione	S	Investimenti complessivi procapite	
	6.5 Quota investimenti complessivi finanziati dal risparmio corrente	Margine corrente di competenza (Macroaggregato 2.2 "Investimenti fissi lordi e acquisto di terreni" + Macroaggregato 2.3 "Contributi agli investimenti") (10)	Margine corrente di competenza / Stanziam. di competenza (%)	Bilancio di previsione	S	Quota investimenti complessivi finanziati dal risparmio corrente	(10) Indicare al numeratore solo la quota del finanziamento destinata alla copertura di investimenti, e al denominatore escludere gli investimenti che, nell'esercizio, sono finanziati dal FPV. Nel primo esercizio del bilancio, il margine corrente è pari alla differenza tra le entrate correnti e le spese correnti. Titoli (+I+II) dell'entrata - Titolo I della spesa. Negli esercizi successivi al primo si fa riferimento al margine corrente consolidato (di cui al principio contabile generale della

**Piano degli indicatori di bilancio  
Bilancio di previsione esercizi 2017, 2018, 2019  
Indicatori sintetici**

Macro indicatore 1° livello	Nome indicatore	Calcolo indicatore	Fase di osservazione e unità di misura	Tempo di osservazione	Tipo	Spiegazione indicatore	Note
6	6.6 Quota investimenti complessivi finanziati dal saldo positivo delle partite finanziarie	Saldo positivo di competenza delle partite finanziarie / Stanzamenti di competenza (Macroaggregato 2.2 "Investimenti fissi lordi e acquisto di terreni" + Macroaggregato 2.3 "Contributi agli investimenti") (10)	Saldo positivo di competenza delle partite finanziarie / Stanzamenti di competenza (%)	Bilancio di previsione	S	Quota investimenti complessivi finanziati dal saldo positivo delle partite finanziarie	(10) Indicare al numeratore solo la quota del finanziamento destinata alla copertura di investimenti, e al denominatore escludere gli investimenti che, nell'esercizio, sono finanziati dal FPV. Il saldo positivo delle partite finanziarie è pari alla differenza tra il Titolo V delle entrate e il titolo III delle spese.
	6.7 Quota investimenti complessivi finanziati da debito	Stanzamenti di competenza (Titolo 6 "Accensione di prestiti" - Categoria 6.02.02 "Anticipazioni" - Categoria 6.03.03 "Accensione prestiti a seguito di escussione di garanzie" - Accensioni di prestiti da rinegoziazioni) / Stanzamenti di competenza (Macroaggregato 2.2 "Investimenti fissi lordi e acquisto di terreni" + Macroaggregato 2.3 "Contributi agli investimenti") (10)	Stanzamenti di competenza (%)	Bilancio di previsione	S	Quota investimenti complessivi finanziati da debito	(10) Indicare al numeratore solo la quota del finanziamento destinata alla copertura di investimenti, e al denominatore escludere gli investimenti che, nell'esercizio, sono finanziati dal FPV. Il dato delle Accensioni di prestiti da rinegoziazioni è di natura extraccontabile
7	7.1 Indicatore di smaltimento debiti commerciali	Stanzamento di cassa (Macroaggregati 1.3 "Acquisto di beni e servizi" + 2.2 "Investimenti fissi lordi e acquisto di terreni") / Stanzamenti di competenza e residui, al netto dei relativi FPV (Macroaggregati 1.3 "Acquisto di beni e servizi" + 2.2 "Investimenti fissi lordi e acquisto di terreni")	Stanzamenti di cassa e competenza (%)	Bilancio di previsione	S	Valutazione del livello di smaltimento dei debiti commerciali, con quest'ultimi riferibili alle voci di acquisto di beni e servizi, alle spese di investimento diretto, alle quali si uniscono le spese residuali correnti e in conto capitale, secondo la struttura di classificazione prevista dal piano finanziario	
	7.2 Indicatore di smaltimento debiti verso altre amministrazioni pubbliche	Stanzamento di cassa (Trasferimenti correnti a Amministrazioni Pubbliche (U.1.04.01.00.000) + Trasferimenti di tributi (U.1.05.00.00.000) + Fondi perequativi (U.1.06.00.00.000) + Contributi agli investimenti a Amministrazioni pubbliche (U.2.03.01.00.000) + Altri trasferimenti in conto capitale (U.2.04.01.00.000 + U.2.04.11.00.000 + U.2.04.16.00.000 + U.2.04.21.00.000)) / Stanzamenti di competenza e residui al netto dei relativi FPV dei Trasferimenti correnti a Amministrazioni Pubbliche (U.1.04.01.00.000) + Trasferimenti di tributi (U.1.05.00.00.000) + Fondi perequativi (U.1.06.00.00.000) + Contributi agli investimenti a Amministrazioni pubbliche (U.2.03.01.00.000) + Altri trasferimenti in conto capitale (U.2.04.01.00.000 + U.2.04.11.00.000 + U.2.04.16.00.000 + U.2.04.21.00.000))	Stanzamenti di cassa e competenza (%)	Bilancio di previsione	S	Indicatore di smaltimento dei debiti derivanti da trasferimenti erogati ad altre amministrazioni pubbliche	
8	8.1 Incidenza estinzioni debiti finanziari	Debito da finanziamento al 31/12 dell'esercizio precedente (2)	Stanzamenti di competenza (%)	Bilancio di previsione	S	Incidenza delle estinzioni anticipate di debiti finanziari sul totale dei debiti da finanziamento al 31/12	(2) Il debito di finanziamento è pari alla Lettera D1 dell'ultimo stato patrimoniale passivo disponibile. L'indicatore è elaborato a partire dal 2018, salvo che per gli enti che hanno partecipato alla sperimentazione che lo elaborano a decorrere dal 2016. Le Autonomie speciali che adottano i DLgs 118/2011 dal 2016 elaborano l'indicatore a decorrere dal 2019.
	8.2 Sostenibilità debiti finanziari	Stanzamenti competenza [1.7 "Interessi passivi" - "Interessi di mora" (U.1.07.06.02.000) - "Interessi per anticipazioni prestiti" (U.1.07.06.04.000); Titolo 4 della spesa - (Entrate categoria 4.02.06 "Contributi agli investimenti direttamente destinati al rimborso dei prestiti da amministrazioni pubbliche" + Trasferimenti in conto capitale per assunzione di debiti dell'amministrazione da parte di amministrazioni pubbliche (E.4.03.01.00.000) + Trasferimenti in conto capitale da parte di amministrazioni pubbliche per cancellazione di debiti dell'amministrazione (E.4.03.04.00.000))] / Stanzamenti competenza titoli 1, 2 e 3 della entrate	Stanzamenti di competenza (%)	Bilancio di previsione	S	Incidenza delle estinzioni ordinarie di debiti finanziari sul totale dei debiti da finanziamento al 31/12, ai netto delle estinzioni anticipate	

**Piano degli indicatori di bilancio  
Bilancio di previsione esercizi 2017, 2018, 2019  
Indicatori sintetici**

Macro indicatore 1° livello	Nome Indicatore	Calcolo Indicatore	Fase di osservazione e unità di misura	Tempo di osservazione	Tipo	Spiegazione indicatore	Note
8.3	Variazione procapite del livello di indebitamento dell'amministrazione	(Debito da finanziamento al 31/12 dell'esercizio precedente (2) / debito previsto al 31/12 dell'esercizio corrente) / popolazione residente (al 1° gennaio dell'esercizio di riferimento o, se non disponibile, al 1° gennaio dell'ultimo anno disponibile)	Debito / Popolazione (€)	Bilancio di previsione	S	Variazione procapite del livello di indebitamento dell'amministrazione	(2) Il debito di finanziamento è pari alla Lettera D dell'ultimo stato patrimoniale passivo disponibile. L'indicatore è elaborato a partire dal 2018, salvo che per gli enti che hanno partecipato alla sperimentazione che lo elaborano a decorrere dal 2016. Le Autonomie speciali che adottano il DLgs 118/2011 dal 2016 elaborano l'indicatore a decorrere dal 2019.
9	Composizione avanzo di amministrazione presunto dell'esercizio precedente (5)	Quota libera di parte corrente dell'avanzo presunto / Avanzo di amministrazione presunto (6)	Quota libera di parte corrente dell'avanzo presunto / Avanzo di amministrazione presunto (%)	Bilancio di previsione	S	Incidenza quota libera di parte corrente nell'avanzo presunto	(5) Da compilare solo se la voce E, dell'allegato al bilancio concernente il risultato di amministrazione presunto è positivo o pari a 0. (6) La quota libera di parte corrente del risultato di amministrazione presunto è pari alla voce E riportata nell'allegato a) al bilancio di previsione. Il risultato di amministrazione presunto è pari alla lettera A riportata nell'allegato a) al bilancio di previsione.
9.1	Incidenza quota libera di parte corrente nell'avanzo presunto	Quota libera in conto capitale dell'avanzo presunto / Avanzo di amministrazione presunto (7)	Quota libera in conto capitale dell'avanzo presunto / Avanzo di amministrazione presunto (%)	Bilancio di previsione	S	Incidenza quota libera in c/capitale nell'avanzo presunto	(7) La quota libera in c/capitale del risultato di amministrazione presunto è pari alla voce D riportata nell'allegato a) al bilancio di previsione. Il risultato di amministrazione presunto è pari alla lettera A riportata nell'allegato a).
9.2	Incidenza quota libera in c/capitale nell'avanzo presunto	Quota accantonata dell'avanzo presunto / Avanzo di amministrazione presunto (8)	Quota accantonata dell'avanzo presunto / Avanzo di amministrazione presunto (%)	Bilancio di previsione	S	Incidenza quota accantonata nell'avanzo presunto	(8) Da compilare solo se la voce E, dell'allegato al bilancio concernente il risultato di amministrazione presunto è positivo o pari a 0.
9.3	Incidenza quota accantonata nell'avanzo presunto	Quota vincolata dell'avanzo presunto / Avanzo di amministrazione presunto (9)	Quota vincolata dell'avanzo presunto / Avanzo di amministrazione presunto (%)	Bilancio di previsione	S	Incidenza quota vincolata nell'avanzo presunto	(9) La quota accantonata del risultato di amministrazione presunto è pari alla voce B riportata nell'allegato a) al bilancio di previsione. Il risultato di amministrazione presunto è pari alla lettera A riportata nel predetto allegato a).
9.4	Incidenza quota vincolata nell'avanzo presunto	Disavanzo iscritto in spesa del bilancio di previsione / Totale disavanzo di amministrazione presunto (3)	Disavanzo iscritto in spesa del bilancio di previsione / Totale disavanzo di amministrazione presunto (%)	Bilancio di previsione	S	Quota del disavanzo ripianato nel corso dell'esercizio	(3) Al netto del disavanzo tecnico di cui all'articolo 3, comma 13, del DLgs 118/2011 e del disavanzo da debito autorizzato e non contratto dalle Regioni.
10	Disavanzo di amministrazione presunto dell'esercizio precedente	Totale disavanzo di amministrazione di cui alla lettera E dell'allegato riguardante il risultato di amministrazione presunto (3)	Totale disavanzo di amministrazione / Patrimonio netto (%)	Bilancio di previsione	S	Valutazione della sostenibilità del disavanzo di amministrazione in relazione ai valori del patrimonio netto.	(3) Al netto del disavanzo tecnico di cui all'articolo 3, comma 13, del DLgs 118/2011 e del disavanzo da debito autorizzato e non contratto dalle Regioni. (1) Il Patrimonio netto è pari alla Lettera A) dell'ultimo stato patrimoniale passivo disponibile. In caso di Patrimonio netto negativo, l'indicatore non si calcola e si segnala che tende al patrimonio netto.
10.1	Quota disavanzo che si prevede di ripianare nell'esercizio	Disavanzo iscritto in spesa del bilancio di previsione / Totale disavanzo di amministrazione presunto (3)	Disavanzo iscritto in spesa del bilancio di previsione / Totale disavanzo di amministrazione presunto (%)	Bilancio di previsione	S	Quota del disavanzo ripianato nel corso dell'esercizio	(3) Al netto del disavanzo tecnico di cui all'articolo 3, comma 13, del DLgs 118/2011 e del disavanzo da debito autorizzato e non contratto dalle Regioni.
10.2	Sostenibilità patrimoniale del disavanzo presunto	Totale disavanzo di amministrazione di cui alla lettera E dell'allegato riguardante il risultato di amministrazione presunto (3)	Totale disavanzo di amministrazione / Patrimonio netto (%)	Bilancio di previsione	S	Valutazione della sostenibilità del disavanzo di amministrazione in relazione ai valori del patrimonio netto.	(3) Al netto del disavanzo tecnico di cui all'articolo 3, comma 13, del DLgs 118/2011 e del disavanzo da debito autorizzato e non contratto dalle Regioni. (1) Il Patrimonio netto è pari alla Lettera A) dell'ultimo stato patrimoniale passivo disponibile. In caso di Patrimonio netto negativo, l'indicatore non si calcola e si segnala che tende al patrimonio netto.

**Piano degli indicatori di bilancio  
Bilancio di previsione esercizi 2017, 2018, 2019  
Indicatori sintetici**

Macro indicatore 1° livello	Nome indicatore	Calcolo indicatore	Fase di osservazione e unità di misura	Tempo di osservazione	Tipo	Spiegazione indicatore	Note
11 Fondo pluriennale vincolato	10.3 Sostenibilità disavanzo a carico dell'esercizio	Disavanzo iscritto in spesa del bilancio di previsione / Competenza dei titoli 1, 2 e 3 delle entrate	Disavanzo iscritto in spesa del bilancio di previsione / Competenza (%)	Bilancio di previsione	S	Quota del disavanzo in relazione ai primi tre titoli delle entrate iscritte nel bilancio di previsione	negativo. L'indicatore è elaborato a partire dal 2016, salvo per gli enti che hanno partecipato alla sperimentazione che lo elaborano a decorrere dal 2016. Le Autonomie speciali che adottano il DLgs 118/2011, dal 2016 elaborano l'indicatore a decorrere dal 2019.
	10.4 Quota disavanzo presunto derivante da debito autorizzato e non contratto	Disavanzo derivante da debito autorizzato e non contratto / bilancio di previsione riguardante il risultato di amministrazione presunto	Disavanzo derivante da debito autorizzato e non contratto / Disavanzo di amministrazione	Bilancio di previsione	S	Quota disavanzo presunto derivante da debito autorizzato e non contratto	
	11.1 Utilizzo del FPV	(Fondo pluriennale vincolato corrente e capitale iscritto in entrata del bilancio - Quota del fondo pluriennale vincolato corrente e capitale non destinati ad essere utilizzata nel corso dell'esercizio e rinviata agli esercizi successivi) / Fondo pluriennale vincolato corrente e capitale iscritto in entrata nel bilancio	Stanziam. dell'Allegato al bilancio di previsione / competenza il FPV (%)	Bilancio di previsione	S	Utilizzo del FPV	
12 Partite di giro e conto terzi	12.1 Incidenza partite di giro e conto terzi in entrata	Totale stanziamenti di competenza delle Entrate per conto terzi e partite di giro / Finanziamento della gestione sanitaria dalla gestione ordinaria della Regione (E.9.01.04.00.000) - Rinnegro disponibilità dal conto sanità al conto non sanità della Regione (E.9.01.99.04.000) - Rinnegro disponibilità dal conto non sanità al conto sanità della Regione (E.9.01.99.05.000) - Anticipazioni sanità della tesoreria statale (E.9.01.99.02.000)	Stanziam. di competenza (%)	Bilancio di previsione	S	Valutazione dell'incidenza delle entrate per partite di giro e conto terzi sul totale delle entrate correnti	
	12.2 Incidenza partite di giro e conto terzi in uscita	Totale stanziamenti di competenza per i primi tre titoli di entrata partite di giro / Trasferimento di risorse dalla gestione ordinaria alla gestione sanitaria della Regione (U.7.01.04.00.000) - Integrazione disponibilità dal conto sanità al conto non sanità della Regione (U.7.01.99.04.000) - Integrazione disponibilità dal conto non sanità al conto sanità della Regione (U.7.01.99.05.000) - Chiusura anticipazioni sanità della tesoreria statale (U.7.01.99.02.000)	Stanziam. di competenza (%)	Bilancio di previsione	S	Valutazione dell'incidenza delle spese per partite di giro e conto terzi sul totale delle spese correnti	
		Totale stanziamenti di competenza per il primo titolo della spesa					

Num Ord	Istit. Mutuante Ente Creditore	Finalita' del Mutuo e (Cod)	Imp. Iniziale e a caric. Ente	Tas. in T.a.s.	Iniz Fine	QUOTA CAPITALE		QUOTA INTERESSI		Rata Annuale e Debito Res.	Posizione e Note
						Capitolo	Importo	Capitolo	Importo		
1	CASSA DEPOSITI E PRESTITI	MANUT. STRAORD. .SC. MEDIA R.M. ARGH ( 3)	375.882,50	5,750	2001	40110	25.768,64	14600	6.100,60	31.869,24	4357938 00
			375.882,50	5,750	2020		(50024030)		(04021070)	86.679,63	
2	CASSA DEPOSITI E PRESTITI	IMP. PUBBL. IL L. CPL/FRAZ. ( 4)	268.557,59	7,500	1998	40110	21.353,38	19410	1.127,37	22.480,70	4305359 00
			268.557,59	7,000	2017		(50024030)		(10051070)		
3	CASSA DEPOSITI E PRESTITI	OP. VIABILITA' SIST. STRADE V ARIE ( 15)	173.013,06	5,750	2001	40110	10.419,18	19410	2.466,69	12.885,82	4365408 00
			173.013,06	5,750	2020		(50024030)		(10051070)	35.047,52	RIDUZIONE MUTUO
4	CASSA DEPOSITI E PRESTITI	COSTR. E SIST. MARCIAPIEDI ( 17)	187.990,31	5,750	2001	40110	12.195,38	19410	2.887,19	15.082,52	4363401 00
			187.990,31	5,750	2020		(50024030)		(10051070)	41.022,19	RIDUZIONE MUTUO DAL
5	CASSA DEPOSITI E PRESTITI	SISTEMAZ. STRA DE E PIAZZE-3 LO ( 65)	273.722,16	7,500	2000	40110	24.452,98	19410	1.291,14	25.744,07	4311966 00
			260.799,17	7,000	2017		(50024030)		(10051070)		
6	CASSA DEPOSITI E PRESTITI	FOGNAT. 16' LOT TO RETE FOGNA T.AC ( 102)	309.874,14	7,500	2000	40110	27.682,59	17230	1.461,67	29.144,26	4305119 00
			295.244,34	7,000	2017		(50024030)		(09041070)		
7	CASSA DEPOSITI E PRESTITI	COSTRUZ. RETE FOGNARIA SAMP IERI ( 103)	254.749,87	7,500	2000	40110	22.758,06	17230	1.201,65	23.959,71	4305899 00
			242.722,61	7,000	2017		(50024030)		(09041070)		
8	CASSA DEPOSITI E PRESTITI	MEZZI MECCAN. SERVIZI ( 139)	79.895,88	7,500	2000	40110	6.857,48	19410	362,25	7.219,74	4305366 00
			76.123,83	7,000	2017		(50024030)		(10051070)		
9	CASSA DEPOSITI E PRESTITI	MANUT. POTENZ. ILL. PUBBL. 7'S TRAL ( 173)	309.874,14	5,750	2001	40110	21.243,48	19410	5.029,28	26.272,71	4374368 00
			309.874,14	5,750	2020		(50024030)		(10051070)	71.457,90	
10	CASSA DEPOSITI E PRESTITI	ACQU. IMM. LI B X USL (V. ALPIN I/C ( 185)	655.900,26	5,750	2001	40110	44.965,26	10630	10.645,31	55.610,57	4378374 00
			655.900,26	5,750	2020		(50024030)		(01111070)	151.252,56	
11	CASSA DEPOSITI E PRESTITI	MANUT. IMM. LE COM. LE IMP. BE ETT ( 187)	103.291,38	5,750	2002	40110	6.131,65	10630	1.893,98	8.025,58	4383033 00
			103.291,38	5,750	2021		(50024030)		(01111070)	28.317,64	RIDUZ. NE M UTUO DAL 1
12	CASSA DEPOSITI E PRESTITI	URBANIZ. NB AC QUISIZIONE AR BE ( 188)	144.607,93	5,750	2002	40110	9.367,24	15680	2.893,35	12.260,59	4382501 00
			144.607,93	5,750	2021		(50024030)		(09021070)	43.260,63	VIA EINAUD I, M. LOURDE
13	CASSA DEPOSITI E PRESTITI	IX LOTTO ILL. P UBBLICA ( 249)	439.000,00	4,650	2005	40110	23.778,98	19410	10.174,30	33.953,28	4447888 00
			439.000,00	4,650	2024		(50024030)		(10051070)	200.899,59	
14	CASSA DEPOSITI E PRESTITI	PIAZZE 2 LOT O ( 250)	450.000,00	4,400	2005	40110	24.313,41	19410	9.751,68	34.065,04	4451260 00
			450.000,00	4,400	2024		(50024030)		(10051070)	203.326,95	
15	CASSA DEPOSITI E PRESTITI	PISTA CICLABE LE TOGNANA ( 251)	757.450,92	4,300	2005	40110	61.423,58	19410	7.619,72	69.043,30	4453161 00
			757.450,92	4,300	2019		(50024030)		(10051070)	130.971,93	
16	CASSA DEPOSITI E PRESTITI	ILL. PUBBL. VIE EINAUDI, GRAND I, ( 252)	29.531,22	7,000	2004	40110	2.330,87	19410	123,09	2.453,96	4305359 01
			29.531,22	7,000	2017		(50024030)		(10051070)		MUTUO RIDO TTO IN EUR
17	CASSA DEPOSITI E PRESTITI	RIQUALIF. PIAZ ZE MONUMEN-PO NTAN ( 254)	104.000,00	4,550	2005	40110	5.627,74	19410	2.347,32	7.975,06	4457287 00
			104.000,00	4,550	2024		(50024030)		(10051070)	47.352,66	
18	CASSA DEPOSITI E PRESTITI	ILLUMIN. PUBBL ICA IX LOTTO ( 255)	367.000,00	4,550	2005	40110	19.859,42	19410	8.283,32	28.142,74	4458418
			367.000,00	4,550	2024		(50024030)		(10051070)	167.100,31	

ALLEGATO F DELIBERA  
G.C. I.C.C. N° 13/2017  
IL SEGRETARIO GENERALE  
Dr. PAOLO NATALE

Num Ord	Istit. Mutuante Ente Creditore	Finalita` del Mutuo e (Cod)	Imp. Iniziale e a caric. Ente	Tas. in T. a. s.	Iniz Fine	QUOTA CAPITALE		QUOTA INTERESSI		Rata Annuale e Debito Res.	Posizione e Note
						Capitolo	Importo	Capitolo	Importo		
19	CASSA DEPOSITI E PRESTITI	MANUT. STRADE V. ORTIGARA-MO NTAG ( 261)	100.000,00 100.000,00	4,050 4,050	2006 2025	40110	5.170,64 (50024030)	19410 (10051070)	2.172,60 (10051070)	7.343,24 49.753,60	4466080 00
20	CASSA DEPOSITI E PRESTITI	XII LOTTO ILL .PUBBL. (RIGHE ( 262)	285.000,00 285.000,00	3,620 3,620	2006 2025	40110	14.720,85 (50024030)	19410 (10051070)	5.427,89 (10051070)	20.148,74 138.868,22	4478831 00
21	CASSA DEPOSITI E PRESTITI	PROG.45/B PIS TA CICLOP.V.D AVIL ( 270)	340.000,00 340.000,00	4,071 4,071	2007 2026	40110	16.886,37 (50024030)	19410 (10051070)	8.126,56 (10051070)	25.012,93 186.913,40	4489618 00
22	CASSA DEPOSITI E PRESTITI	LAV. VIA TITO LIVIO/CARDUCC I ( 271)	210.000,00 210.000,00	3,610 3,610	2006 2025	40110	10.846,60 (50024030)	19410 (10051070)	3.986,62 (10051070)	14.833,22 102.273,65	4481857 00
23	CASSA DEPOSITI E PRESTITI	CIMITERO CAPO LUOGO PROG.97 ( 272)	460.000,00 460.000,00	4,071 4,071	2007 2026	40110	22.846,27 (50024030)	16640 (12091070)	10.994,76 (12091070)	33.841,03 252.882,86	4489606 00
24	CASSA DEPOSITI E PRESTITI	LAVORI PIAZZA CORTE PROG.96 ( 273)	280.000,00 280.000,00	4,071 4,071	2007 2026	40110	13.906,48 (50024030)	19410 (10051070)	6.692,46 (10051070)	20.598,89 153.928,68	4489952 00
25	CASSA DEPOSITI E PRESTITI	PISTA CICLOPE D.V. CRISTO ( 274)	210.000,00 210.000,00	4,191 4,191	2007 2026	40110	10.419,46 (50024030)	19410 (10051070)	5.192,26 (10051070)	15.611,72 116.049,06	4489680 00
26	CASSA DEPOSITI E PRESTITI	SIST. INCRUCIO SANGUINAZZE PR .55 ( 275)	162.000,00 162.000,00	4,325 4,325	2007 2026	40110	8.028,56 (50024030)	19410 (10051070)	4.155,64 (10051070)	12.184,20 90.041,33	4490402 00
27	CASSA DEPOSITI E PRESTITI	PONTE SUL FIU ME BRENTA PRO G.94 ( 276)	258.228,45 258.228,45	4,362 4,362	2007 2026	40110	12.793,31 (50024030)	19410 (10051070)	6.690,57 (10051070)	19.483,88 143.753,69	4490655 00
28	CASSA DEPOSITI E PRESTITI	PASSERELLA PE D. LE V. PIAVE p41B ( 277)	106.000,00 106.000,00	4,338 4,338	2007 2026	40110	5.252,64 (50024030)	19410 (10051070)	2.728,70 (10051070)	7.981,34 58.948,76	4491954 00
29	CASSA DEPOSITI E PRESTITI	PROG.63 VIE C ARDUCCI, PAGAN INI ( 278)	453.000,00 453.000,00	4,615 4,615	2008 2027	40110	21.391,18 (50024030)	19410 (10051070)	13.540,28 (10051070)	34.931,41 277.292,91	4504649
30	CASSA DEPOSITI E PRESTITI	PROG. 86 ILL PUBBLICA 13 L OTTO ( 279)	350.000,00 350.000,00	4,793 4,793	2008 2027	40110	16.469,29 (50024030)	19410 (10051070)	10.932,21 (10051070)	27.401,50 215.686,29	4507474
31	CASSA DEPOSITI E PRESTITI	PROG.80 INTER V. PREVISTI PU T ( 286)	240.000,00 240.000,00	4,811 4,811	2008 2027	40110	11.289,15 (50024030)	19410 (10051070)	7.529,18 (10051070)	18.818,33 147.998,92	4509978 00 CAP. 34785 BIL. 2004
32	CASSA DEPOSITI E PRESTITI	PROG.136 IMPI ANTO FOTOVOLTA ICO ( 287)	210.000,00 210.000,00	4,864 4,864	2008 2027	40110	9.867,46 (50024030)	19360 (10051070)	6.672,78 (10051070)	16.540,18 129.755,78	4510231 00 CAP. 34749 BIL 2006
33	CASSA DEPOSITI E PRESTITI	PROG.111- PIA ZZA PIOVEGA ( 288)	320.000,00 320.000,00	4,787 4,787	2008 2027	40110	15.059,45 (50024030)	19410 (10051070)	9.980,59 (10051070)	25.040,04 197.154,58	4511134 CAP. 34749 BIL 2006
34	CASSA DEPOSITI E PRESTITI	PROG.58 PARCO URBANO DEL RI O ( 289)	200.000,00 200.000,00	4,812 4,812	2008 2027	40110	9.407,48 (50024030)	15680 (09021070)	6.275,84 (09021070)	15.683,27 123.337,07	4512088 CAP. 32560 BIL 2005
35	CASSA DEPOSITI E PRESTITI	MATERNA S. AN NA - EX IMMOB ILE ( 295)	150.000,00 150.000,00	5,015 5,015	2009 2028	40110	6.686,88 (50024030)	15122 (05011070)	5.279,08 (05011070)	11.965,96 100.230,16	4516415 DEVOLUZION E PROG. 10
36	CASSA DEPOSITI E PRESTITI	PRG 98 ASFALT ATURE VARIE ( 296)	400.000,00 400.000,00	5,015 5,015	2009 2028	40110	17.831,68 (50024030)	19410 (10051070)	14.077,58 (10051070)	31.909,26 267.280,29	4521416

Num Ord	Istit. Mutuante Ente Creditore	Finalita` del Mutuo e (Cod)	Imp. Iniziale a caric. Ente	Tas. in T.a.s.	Iniz Fine	QUOTA CAPITALE Capitolo	Importo	QUOTA INTERESSI Capitolo	Importo	Rata Annuale e Debito Res.	Posizione e Note
37	CASSA DEPOSITI E PRESTITI	PRG. 129 MANU AGGREGATA STRADE ( 297)	200.000,00 200.000,00	5,015	2009 2028	40110	8.915,84 (50024030)	19410	7.038,78 (10051070)	15.954,62 133.640,16	4521415
38	CASSA DEPOSITI E PRESTITI	quota devoluta per ex licenza PR ( 298)	1.750.000,00 1.750.000,00	4,016	2010 2029	40110	77.269,11 (50024030)	14600	50.948,85 (04021070)	128.217,97 1.210.494,44	4529875 CAP. 30016 per Euro 3
39	CASSA DEPOSITI E PRESTITI	PROG. 128 - XV LOTTO ILL. PUBBL ( 299)	197.320,66 197.320,66	4,328	2010 2029	40110	8.599,97 (50024030)	19360	6.244,59 (10051070)	14.844,56 137.810,73	4539453
40	CASSA DEPOSITI E PRESTITI	PROG. 174 SISEMAZ. VIA CIRCONV ( 300)	204.000,00 204.000,00	4,315	2011 2030	40110	8.523,71 (50024030)	19410	6.806,07 (10051070)	15.329,78 151.314,98	4545188
41	CASSA DEPOSITI E PRESTITI	ADEGUAMENTO VIA RUSTEGHELLA IN ( 301)	761.880,00 761.880,00	4,574	2011 2030	40110	31.437,34 (50024030)	19410	27.106,38 (10051070)	58.543,72 568.939,83	4547749
42	CASSA DEPOSITI E PRESTITI	LAVORI RESTAURO - EX LICENZA ( 302)	340.098,86 340.098,86	7,075	2012 2031	40110	11.490,55 (50024030)	11640	20.546,79 (01051070)	32.037,34 281.746,21	4554263 CAP. 30016
43	CASSA DEPOSITI E PRESTITI	PISTA CICLABILI VIA BEVERARE ( 303)	246.240,00 246.240,00	6,706	2012 2031	40110	8.520,25 (50024030)	19410	14.018,21 (10051070)	22.538,46 202.614,55	4554900 CAP. 34794 /1
TOTALE PER MUTUANTE			13.718.109,33 13.674.757,23				754.159,44		338.825,04	1.092.984,48 6.645.399,63	
44	ISTITUTO CREDITO SPORTIVO	TETTO PALAZZETTO DELLO SPORT S ( 309)	226.000,00 226.000,00		2017 2031	40111	15.066,66 (50024030)			15.066,66 210.933,34	4546900 CONTRIBUTO TOTALE SUG
TOTALE PER MUTUANTE			226.000,00 226.000,00				15.066,66			15.066,66 210.933,34	
45	UNICREDIT BANCA D'IMPRESA	LAVORI STRAORDINARI ANNO 2004 ( 256)	487.000,00 487.000,00	5,032	2005 2024	40111	26.459,68 (50024030)	11640	12.283,65 (01051070)	38.743,34 226.609,75	REP. 2593 QUOTA MUTUO EURO 1.2
46	UNICREDIT BANCA D'IMPRESA	LAV. STRAORDINARI ANNO 2004 SCUOLE ( 257)	182.000,00 182.000,00	5,032	2005 2024	40111	9.888,42 (50024030)	14600	4.590,61 (04021070)	14.479,03 84.687,84	REP. 2593 quota mutuo di euro
47	UNICREDIT BANCA D'IMPRESA	LAV. STRAORDINARI 004 - CIMITIERI ( 258)	235.000,00 235.000,00	5,032	2005 2024	40111	12.768,02 (50024030)	16640	5.927,43 (12091070)	18.695,45 109.349,69	REP. 2593 QUOTA MUTUO DI EURO
48	UNICREDIT BANCA D'IMPRESA	LAV. STR. ANNO 004 - IMP. SPORTIVI ( 259)	130.000,00 130.000,00	5,032	2005 2024	40111	7.063,15 (50024030)	18340	3.279,00 (06011070)	10.342,16 60.491,33	REP. 2593 QUOTA MUTUO BURO 1.2
49	UNICREDIT BANCA D'IMPRESA	LAV. STRAORDINARI ANNO 2004 - STRADE ( 260)	235.000,00 235.000,00	5,032	2005 2024	40111	12.768,02 (50024030)	19410	5.927,43 (10051070)	18.695,45 109.349,69	REP. 2593 QUOTA MUTUO BURO 1.2
50	UNICREDIT BANCA D'IMPRESA	PROG. 106-10956- L. 626/94 ( 293)	350.000,00 350.000,00	4,890	2008 2027	40111	16.437,01 (50024030)	11640	11.191,17 (01051070)	27.628,18 216.471,06	REP. 2659 587-CAP. 30023-3001
51	UNICREDIT BANCA D'IMPRESA	PROG. 139 + AREA REDO URBANO ( 294)	255.000,00 255.000,00	4,890	2008 2027	40111	11.975,54 (50024030)	19410	8.153,58 (10051070)	20.129,12 157.714,68	REP. 2659- 587-(CAP. 34730 - 34

Num Ord	Istit. Mutuante Ente Creditore	Finalita' del Mutuo e (Cod)	Imp. Iniziale e a caric. Ente	Tas. in T.a.s.	Iniz Fine	QUOTA CAPITALE Capitolo	QUOTA INTERESSI Importo	Rata Annuale e Debito Res.	Posizione e Note		
TOTALE PER MUTUANTE			1.874.000,00 1.874.000,00				97.359,85 51.352,83	148.712,73 964.674,04			
52	DEXIA CREDIOP SPA	NUOVO MAGAZZINO COMUNALE ( 149)	619.748,28 619.748,28	5,550	1999 2018	40111	46.739,77 (50024030)	11640 1	4.628,04 (01051070)	51.367,81 49.333,30	411813001 TASSO FISSO
TOTALE PER MUTUANTE			619.748,28 619.748,28				46.739,77	4.628,04	51.367,81 49.333,30		
53	BANCA CA.RI. GE. ES	FINANZ. OPERE DIVERSE ( 194)	772.192,86 772.192,86	3,589	2002 2021	40111	45.917,77 (50024030)	21610 1	2.572,28 (50011070)	48.490,05 200.752,98	309 494189 TASSO VARIABILE - RA
54	BANCA CA.RI. GE. ES	INTERV. MANUTENZ. STRAORDINARIA ( 198)	1.058.736,64 1.058.736,64	4,016	2003 2022	40111	60.438,77 (50024030)	21610 1	4.619,72 (50011070)	65.058,49 334.629,60	309 520237
TOTALE PER MUTUANTE			1.830.929,50 1.830.929,50				106.356,54	7.192,00	113.548,54 535.382,58		
55	BANCA NAZIONALE DEL LAVORO PA	INTERV. SU STRADE ( 263)	714.000,00 714.000,00	3,583	2006 2025	40111	36.875,44 (50024030)	19410 1	13.436,50 (10051070)	50.311,94 347.267,45	REP. 2620 QUOTA MUTUO B.1.663.
56	BANCA NAZIONALE DEL LAVORO PA	MANUTENZ. E ABBON. SREDI SCUOLE ( 264)	182.000,00 182.000,00	3,583	2006 2025	40111	9.399,55 (50024030)	14600 1	3.424,99 (04021070)	12.824,54 88.519,72	REP. 2620 TASSO FISSO - QUOTA P
57	BANCA NAZIONALE DEL LAVORO PA	MANUTENZ. UFFICI E D.LGS ( 265)	172.000,00 172.000,00	3,583	2006 2025	40111	8.883,10 (50024030)	11640 1	3.236,80 (01051070)	12.119,90 83.655,93	REP. 2620 TASSO FISSO - QUOTA PA
58	BANCA NAZIONALE DEL LAVORO PA	ACQ. TAGLIAERBE SA - ARREDO URBANO ( 266)	225.000,00 225.000,00	3,583	2006 2025	40111	11.620,33 (50024030)	15680 1	4.234,19 (09021070)	15.854,52 109.433,65	REP. 2620 TASSO FISSO - QUOTA P
59	BANCA NAZIONALE DEL LAVORO PA	MANUTENZ. ALLOGGI EGGI EB. RR. PP. ( 267)	150.000,00 150.000,00	3,583	2006 2025	40111	7.746,89 (50024030)	15402 1	2.822,79 (08021070)	10.569,68 72.955,71	REP. 2620 TASSO FISSO - QUOTA P
60	BANCA NAZIONALE DEL LAVORO PA	MANUTENZ. AGRI. SG. SPORT ( 268)	110.000,00 110.000,00	3,583	2006 2025	40111	5.681,06 (50024030)	18340 1	2.070,04 (06011070)	7.751,10 53.500,83	REP. 2620 TASSO FISSO - QUOTA PA
61	BANCA NAZIONALE DEL LAVORO PA	MANUT. AGGR. IMMOB. V. CO CAPONE ( 269)	110.000,00 110.000,00	3,583	2006 2025	40111	5.681,06 (50024030)	19080 1	2.070,04 (12041070)	7.751,10 53.500,68	REP. 2620 TASSO FISSO QUOTA PA
TOTALE PER MUTUANTE			1.663.000,00 1.663.000,00				85.887,43	31.295,35	117.182,78 808.833,97		
62	CASSA DEPOSITI E PRESTITI N	PISTA CICLABILI SU STR. PROV. V.14 ( 63)	1.549.370,70 129.114,22	4,600	2000 2019	40110	8.774,99 (50024030)	19410	1.168,40 (10051070)	9.943,39 18.793,85	4344691 00
63	CASSA DEPOSITI E PRESTITI N	MANUTENZ. STRADE E OPERE VIABILI ( 64)	206.582,76 206.582,76	4,600	2000 2019	40110	14.039,99 (50024030)	19410	1.869,44 (10051070)	15.909,43 30.070,18	4338176 00
64	CASSA DEPOSITI E PRESTITI N	MANUT. STRAORDINARIA ( 122)	154.937,07 150.206,03	4,850	2000 2018	40110	11.209,12 (50024030)	19410	979,69 (10051070)	12.188,81 11.759,33	4333657 00



Num Ord	Istit. Ente Creditore	Mutuante Mutuo e (Codice)	Finalita` del Mutuo e (Codice)	Imp. Iniziale a caric.	Tas.in Ente T.a.s.	Iniz Fine	QUOTA CAPITALE Capitolo	QUOTA INTERESSI Capitolo	Importo	Rata Annuale e Debito Res.	Posizione e Note	
65	CASSA DEPOSITI E PRESTITI - MIABILITA' N PED. ( 189)	CONSTR. OPER. VI CICLO		206.582,76	5,500	2002 2021	40110	13.262,15	19410 (50024030)	3.897,22 (10051070)	17.159,38 60.867,07	4388649 00
66	CASSA DEPOSITI E PRESTITI - MIABILITA' N TTO ( 190)	RISTR. OPERE VI 8 LO		671.393,97	5,500	2002 2021	40110	43.102,03	19410 (50024030)	12.665,98 (10051070)	55.768,01 197.817,98	4388641 00
67	CASSA DEPOSITI E PRESTITI - MIRTIVI BORG N OSSI ( 192)	RISTR. IMP. SPO BORG		67.139,40	5,250	2002 2021	40110	4.270,85	18340 (50024030)	1.191,53 (06011070)	5.462,38 19.478,92	4398203 00
68	CASSA DEPOSITI E PRESTITI - MIO IMP. RISCAL N DAME ( 193)	MANUT. MUNICIPI DAME		258.228,45	5,250	2002 2021	40110	16.426,30	10630 (50024030)	4.582,84 (01111070)	21.009,14 74.919,33	4399105 00
69	CASSA DEPOSITI E PRESTITI - MIPIAZZE 9 LOTT N O ( 196)	SISTEM. STRADE PIAZZE 9 LOTT		320.203,28	5,250	2002 2021	40110	20.368,63	19410 (50024030)	5.682,71 (10051070)	26.051,34 92.899,89	4401219 00
70	CASSA DEPOSITI E PRESTITI - MIPIAZZE N ( 197)	SISTEM. STRADE PIAZZE		204.000,48	5,250	2003 2022	40110	12.321,40	19410 (50024030)	4.275,80 (10051070)	16.597,22 72.163,01	4402837 00
71	CASSA DEPOSITI E PRESTITI - MIABILITA' N LI ( 199)	CONSTR. OPERE V COM.		103.291,39	5,500	2003 2022	40110	6.280,89	19410 (50024030)	2.298,81 (10051070)	8.579,70 37.064,64	4412405
72	CASSA DEPOSITI E PRESTITI - MICHIBSA S. FRAN N CBS ( 200)	RISTR. SAGRATO MICHIBSA S. FRAN		51.645,00	5,500	2003 2022	40110	3.140,40	21610 (50024030)	1.149,40 (50011070)	4.289,80 18.532,02	4412406
73	CASSA DEPOSITI E PRESTITI - MIT. STRADE VIAB N ILIT ( 201)	INTERV. RISTRU MIT. STRADE VIAB		340.861,55	5,500	2003 2022	40110	20.726,91	19410 (50024030)	7.586,09 (10051070)	28.313,00 122.313,18	4413288
74	CASSA DEPOSITI E PRESTITI - MIA IX LOTTO N ( 202)	ILLUM. PUBBLIC MIA IX LOTTO		335.696,98	5,300	2003 2022	40110	20.303,41	19410 (50024030)	7.122,41 (10051070)	27.425,82 119.091,31	4415656 00
75	CASSA DEPOSITI E PRESTITI - MIE, SANTINI, ALP N INI ( 205)	LOTTO STRAD MIE, SANTINI, ALP		480.000,00	5,100	2003 2022	40110	28.871,75	19410 (50024030)	9.693,74 (10051070)	38.565,50 168.328,69	4421658 00
76	CASSA DEPOSITI E PRESTITI - MIMEDIA DAVILA N ( 206)	MANUT. SCUOLA MIMEDIA DAVILA		206.582,76	5,100	2003 2022	40110	12.425,85	14600 (50024030)	4.172,01 (04021070)	16.597,86 72.445,40	4421656 00
77	CASSA DEPOSITI E PRESTITI - MIOVEGA-VIA GE N LSI ( 207)	P. LE CHIESA P MIOVEGA-VIA GE		361.519,00	4,800	2004 2023	40110	20.562,54	19410 (50024030)	7.757,62 (10051070)	28.320,16 146.134,09	4422627 00
78	CASSA DEPOSITI E PRESTITI - MILUC. LOCULI OS N SARI ( 208)	CIMITERO CAPO MILUC. LOCULI OS		151.063,64	4,800	2004 2023	40110	8.592,22	16640 (50024030)	3.241,58 (12091070)	11.833,80 61.063,29	4425908 00
79	CASSA DEPOSITI E PRESTITI - MIRGA ARZERELLO N ( 209)	CIMITERO PIOV MIRGA ARZERELLO		154.937,07	4,800	2004 2023	40110	8.812,54	16640 (50024030)	3.324,70 (12091070)	12.137,24 62.629,02	4425907 00
80	CASSA DEPOSITI E PRESTITI - MINO P. ZA V. EMA N NUEL ( 248)	VIAB. V. GAUSLI MINO P. ZA V. EMA		105.000,00	4,650	2004 2023	40110	5.954,99	19410 (50024030)	2.165,95 (10051070)	8.120,94 42.096,15	4441009 00
TOTALE PER MUTUANTE				5.929.036,26 4.504.048,74				279.447,00		84.825,92	364.272,92 1.428.467,35	
81	BANCA CA. RI. GE . SPA - CASSA RI	PROG. 89 - 92 - ADBG. 626/ 994 ( 280)		320.000,00	4,658	2008 2027	40111	15.098,00	10630 (50024030)	9.668,44 1 (01111070)	24.766,44 196.199,52	REP. 2649-2 007-CAP. 3 0022 -3005

Num Ord	Istit. Mutuante Ente Creditore	Finalita' del Mutuo e (Cod)	Imp. Iniziale e a caric. Bnte	Tas. in T.a.s.	Iniz Fine	QUOTA CAPITALE		QUOTA INTERESSI		Rata Annuale e Debito Res.	Posizione e Note
						Capitolo	Importo	Capitolo	Importo		
82	BANCA CA.RI. GE . SPA - CASSA RI	PROG. 88-119-1 05 ARREDI SC- DAVI ( 281)	487.000,00 487.000,00	4,658 4,658	2008 2027	40111	22.980,90 (50024030)	14600 1	14.712,90 (04021070)	37.693,80 298.561,34	REP. 2649/ 2007-CAP. 31340/3134
83	BANCA CA.RI. GE . SPA - CASSA RI	PROG. 90 EDIL IZIA ABITATIV A ( 282)	150.000,00 150.000,00	4,658 4,658	2008 2027	40111	7.077,21 (50024030)	15402	4.532,07 (08021070)	11.609,28 91.968,33	REP. 2649/ 2007-CAP. 32335/2006
84	BANCA CA.RI. GE . SPA - CASSA RI	PROG. 93 MANUT ENZ. STRA. CIMI TERI ( 283)	130.000,00 130.000,00	4,658 4,658	2008 2027	40111	6.133,59 (50024030)	16640 1	3.927,79 (12091070)	10.061,38 79.705,84	REP. 2649/2 007-CAP. 33 062/2006
85	BANCA CA.RI. GE . SPA - CASSA RI	PROG. 91 - 108 SPORT SPETTAC OLO ( 284)	235.000,00 235.000,00	4,658 4,658	2008 2027	40111	11.087,61 (50024030)	18340 1	7.100,25 (06011070)	18.187,86 144.083,92	REP. 2649/ 2007-CAP. 34052/2006
86	BANCA CA.RI. GE . SPA - CASSA RI	PROG. 87-136-1 04-LAMPADE-PI 25 ( 285)	497.000,00 497.000,00	4,658 4,658	2008 2027	40111	23.449,11 (50024030)	19410 1	15.017,29 (10051070)	38.466,40 304.747,89	REP. 2649/ 2007-CAP. 34781-3474
TOTALE PER MUTUANTE			1.819.000,00 1.819.000,00				85.826,42		54.958,74	140.785,16 1.115.266,86	
87	BANCA PATAVINA CRED. COOP. S B	TEATRO POLITE AMA - ACQUISI ZION ( 305)	516.456,90 269.281,21	3,200 1,850	2012 2021	40111	29.066,75 (50024030)	15122 1	1.695,15 (05011070)	30.761,90 104.876,58	9/9/53739 SUBENTRO A SEGUITO AT
88	BANCA PATAVINA CRED. COOP. S B	TEATRO POLITE ACQUISIZIONE IMMO ( 306)	206.000,00 91.380,98	1,850 1,850	2012 2017	40111	11.284,08 (50024030)	15122 1	83,52 (05011070)	11.367,60 104.876,58	9/9/62923 SUBENTRO A COOPERATIV
TOTALE PER MUTUANTE			722.456,90 360.662,19				40.350,83		1.778,67	42.129,50 104.876,58	
89	INTESA SANPAOL O S.P.A. ex an	MANUTENZ. STRA ORDINARIA LAV ORI ( 247)	1.014.000,00 1.014.000,00	2,431 5,458	2004 2023	40111	54.702,13 (50024030)	21610 1	4.901,61 (50011070)	59.603,74 357.890,20	REP. 2570 TASSO VARI ABILE SPRE
TOTALE PER MUTUANTE			1.014.000,00 1.014.000,00				54.702,13		4.901,61	59.603,74 357.890,20	
TOTALE GENERALE			29.416.280,27 27.586.145,94				1.565.896,07		579.758,25	2.145.654,32 12.221.057,85	

CAPITOLO 10210/1 - SERVIZI GENERALI										
DIPENDENTE	CAT	STIPENDIO BASE	IND. COMPARTO	VAC. CONTR.	ANZIANITA'	magg. 25%	incl. Risultato	GALLEGGIAMENTI	INDENNITA'	TOTALI
S.C	SG	43.310,93		282,08		21.351,85	10.675,90	8.690,50	33.143,89	117.435,15
TOTALI						21.351,85	10.675,90	8.690,50	33.143,89	117.435,15

41.834,39

ENTRATA CAP. 31361 RIMBORSO DA ALTRI COMUNI PER SERVIZIO IN CONVENZIONE 20% DAL COMUNE ARZERGRANDE E 20% COMUNE POLVERARA										
		78.837,60	19.709,40	1.516,11	6.569,80					
						46.974,06				


CAPITOLO 10209 - DIRIGENTI									
DIPENDENTE	CAT	STIPENDIO BASE	D. VACANZA CONTRATT.	ANZIANITA'	ASS. FAM.	ACC. CONTR.	INDENN. QUALIF.	INDENN. POSIZI.	TOTALI
dirigente		43.310,93	314,73	784,66		-	44.842,46		89.232,78
TOTALI		43.310,93	314,73	784,66		-	44.842,46		89.232,78

CAPITOLO 10210/6 - IND.TA' RISULTATO DIRIGENTI

IND.TA' RISULTATO DIRIGENTI	TOTALI
	6.000,00
TOTALI	6.000,00

CAPITOLO 10210 - SERVIZI GENERALI

DIPENDENTE	CAT	STIPENDIO BASE	IND. COMPARTO	VAC. CONTR.	ANZIANITA'	ASS. FAM.	ACC. CONTR.	INDENNITA'	INDENN. QUALIF.	TOTALI
B5	B5	20.376,19	471,60	152,88			-		1.260,00	22.260,67
B5	B5	20.376,19	471,60	152,88	136,38		-		59,93	21.196,98
D2	D2	24.054,21	622,80	180,44			-		64,56	24.857,45
B2	B2	18.992,58	471,60	142,48			-			19.671,22
D2	D2	24.054,21	622,80	180,44	99,59		-			25.568,20
D2	D2	24.054,21	622,80	180,44			-			25.717,97
B4	B4	20.037,99	471,60	150,28			-			20.659,87
B650%	B650%	10.369,44	235,80	77,74	117,35		-		29,97	10.830,30
C183,34%	C183,34%	17.554,18	458,04	131,74			-			18.153,96
D5	D5	28.720,10	622,80	215,41	49,80		-			30.109,59
D2	D2	24.054,21	622,80	180,44			-			25.601,81
B583,34%	B583,34%	16.961,52	393,03	127,41			-		49,95	17.900,62
C350%	C350%	11.089,34	274,80	83,20			-			11.447,34
		260.724,38	6.362,07	1.955,78	403,12	3.066,24	-		1.464,40	273.975,99
							-			270.909,75



CAPITOLO 10220 /1- ONERI

DIPENDENTE	CAPITOLO 10230/1 - IRAP										
	CPDEL IMPONIB.	CPDEL CONTRIB.	INADEL IMP.	INADEL CONTRIB.	INAIL IMPONIB.	INAIL CONTRIB.	TOTALE CONTRIB.	IRAP IMPONIB.	IRAP CONTRIB.	TOT COMPL. CONTR.	
S.C	117.435,15	27.949,57	117.435,15	3.382,13	-	-	31.331,70	117.435,15	9.981,99	41.313,69	158.748,84
TOTALE	117.435,15	27.949,57	117.435,15	3.382,13	-	-	31.331,70	117.435,15	9.981,99	41.313,69	165.748,84

ONERI A RIMBORSO DA ALTRI COMUNI PER SERVIZIO IN CONVENZIONE 20% DAL COMUNE ARZERGRANDE E 20% COMUNE POLVERARA										TOTALE RIMBORSO
										16.525,47
										63.500

CAPITOLO 10219 - ONERI


DIPENDENTE	CAPITOLO 10229 - IRAP									
	CPDEL IMPONIB.	CPDEL CONTRIB.	INADEL IMP.	INADEL CONTRIB.	INAIL IMPONIB.	INAIL CONTRIB.	TOTALE CONTRIB.	IRAP IMPONIB.	IRAP CONTRIB.	TOT COMPL. CONTR.
dirigente	89.232,78	21.237,40	89.232,78	2.569,90	25.000,00	150,00	23.957,31	89.232,78	7.584,79	31.542,09
TOTALE	89.232,78	21.237,40	89.232,78	2.569,90	25.000,00	150,00	23.957,31	89.232,78	7.584,79	31.542,09

CAPITOLO 10220 /1- ONERI

DIPENDENTE	CAPITOLO 10230/5 - IRAP									
	CPDEL IMPONIB.	CPDEL CONTRIB.	INADEL IMP.	INADEL CONTRIB.	INAIL IMPONIB.	INAIL CONTRIB.	TOTALE CONTRIB.	IRAP IMPONIB.	IRAP CONTRIB.	TOT COMPL. CONTR.
TOTALE	6.000,00	1.428,00					1.428,00	6.000,00	510,00	1.938,00

CAPITOLO 10220 - ONERI

DIPENDENTE	CAPITOLO 10230 - IRAP									
	CPDEL IMPONIB.	CPDEL CONTRIB.	INADEL IMP.	INADEL CONTRIB.	INAIL IMPONIB.	INAIL CONTRIB.	TOTALE CONTRIB.	IRAP IMPONIB.	IRAP CONTRIB.	TOT COMPL. CONTR.
B6	22.260,67	5.298,04	21.769,07	627,53	22.260,67	111,30	6.036,87	-	-	6.036,87
B5	21.196,98	5.044,88	20.725,38	596,89	21.196,98	275,56	5.917,33	-	-	5.917,33
D2	24.857,45	5.916,07	24.234,65	697,96	24.857,45	149,14	6.763,18	24.857,45	2.112,88	8.876,06
B2	19.671,22	4.681,75	19.199,62	936,94	19.671,22	118,03	5.736,72	19.671,22	1.672,05	7.408,77
D2	24.957,04	5.939,78	24.334,24	700,83	24.957,04	149,74	6.790,34	24.957,04	2.121,35	8.911,69
D2	24.857,45	5.916,07	24.234,65	697,96	24.857,45	149,14	6.763,18	24.857,45	2.112,88	8.876,06
B4	20.659,87	4.917,05	20.188,27	581,42	20.659,87	268,58	5.767,05	20.659,87	1.756,09	7.523,14
B650%	10.830,30	2.577,61	10.594,50	305,12	10.830,30	64,98	2.947,71	10.830,30	920,58	3.868,29
C183,34%	18.153,96	4.320,64	17.695,92	863,56	18.153,96	90,77	5.274,97	18.153,96	1.543,09	6.818,06
D5	29.608,11	7.046,73	28.985,31	834,78	29.608,11	177,65	8.059,15	29.608,11	2.516,69	10.575,84
D2	24.857,45	5.916,07	24.234,65	697,96	24.857,45	149,14	6.763,18	24.857,45	2.112,88	8.876,06
B683,34%	17.551,90	4.177,35	17.158,87	494,18	17.551,90	105,31	4.776,84	17.551,90	1.491,91	6.268,75
C359%	11.447,34	2.724,47	11.172,54	321,77	11.447,34	57,24	3.103,47	11.447,34	973,02	4.076,50
TOTALE	270.909,75	64.476,52	264.547,68	8.356,88	270.909,75	1.866,59	74.700,00	227.452,10	19.333,43	94.033,43



## CAPITOLO 10210/2 - SERVIZI GENERALI


DIPENDENTE	CAT	STIPENDIO BASE	IND. COMPARTO	VAC. CONTR.	ANZIANITA'	capitolo 10220/32		ACC. CONTR.	INDENNITA'	INDENN. QUALIF. INDENN. POSIZI.	PAG. 2
						ASS. FAM.	TOTALI				
D3	D3	26.366,32	622,80	197,73							27.186,85
<b>B566,67%</b>		13.564,81	314,42	101,93	49,80					39,96	14.090,90
C1	C1	21.075,33	549,60	158,08		510,96					22.293,97
C5	C5	23.726,43	549,60	177,97							24.454,00
D5	D5	28.720,10	622,80	215,41	276,95						29.636,26
<b>B483,34%</b>		16.699,66	393,03	125,24		3.971,04				49,95	21.238,92
<b>TOTALI</b>		130.172,65	3.052,25	976,36	326,75	4.482,00				89,90	139.099,90
											134.617,90

## CAPITOLO 10211 - POLISPORTELLO

DIPENDENTE	CAT	STIPENDIO BASE	IND. COMPARTO	VAC. CONTR.	ANZIANITA'	capitolo 10221/30		ACC. CONTR.	INDENNITA'	INDENN. QUALIF. INDENN. POSIZI.	TOTALI
						ASS. FAM.	TOTALI				
D2	D2	24.054,21	622,80	180,44							24.857,45
B1	B1	18.681,77	471,60	140,14		4.500,00					23.793,51
C1	C1	21.075,33	549,60	158,08							21.783,01
B4	B4	20.037,99	471,60	150,28							20.659,87
<b>B583,34%</b>		16.456,89	393,03	123,40						53,80	17.029,12
C3	C3	22.176,67	549,60	166,40							22.894,67
<b>TOTALI</b>		122.466,86	3.058,23	918,74		4.500,00				53,80	131.017,64
											126.517,64

## CAPITOLO 10810 - UFFICIO TECNICO COMUNALE

DIPENDENTE	CAT	STIPENDIO BASE	IND. COMPARTO	VAC. CONTR.	ANZIANITA'	capitolo 10820/30		ACC. CONTR.	INDENNITA'	INDENN. POSIZI.	TOTALI
						ASS. FAM.	TOTALI				
C4	C4	22.880,12	549,60	171,60		526,56					24.127,88
D1	D1	22.930,60	622,80	171,99							23.725,39
D4	D4	27.492,57	622,80	206,18		948,72				92,30	29.362,57
C3	C3	22.178,67	549,60	166,40	576,83						23.471,50
B4	B4	20.037,99	471,60	150,28							20.659,87
D2	D2	24.054,21	622,80	180,44							24.857,45
D2	D2	24.054,21	622,80	180,44	219,25						25.076,70
<b>TOTALI</b>		163.628,39	4.062,00	1.227,33	796,08	1.475,28				92,30	171.281,38
											169.806,10





CAPITOLO 10220/2 - ONERI


DIPENDENTE	CAPITOLO 10230/2 - IRAP						PAG. 2
	CPDEL IMPONIB.	CPDEL CONTRIB.	INADEL IMP.	INADEL CONTRIB.	INAIL IMPONIB.	INAIL CONTRIB.	
D3	27.186,85	6.470,47	26.564,05	765,04	27.186,85	135,93	9.682,33
B566,67%	14.090,90	3.353,63	13.776,49	386,76	14.090,90	70,45	5.018,58
C1	21.783,01	5.184,36	21.233,41	1.036,19	21.783,01	108,92	8.181,02
C5	24.454,00	5.820,05	23.904,40	1.166,53	24.454,00	122,27	9.187,45
D5	29.835,26	7.100,79	29.212,46	841,32	29.835,26	149,18	10.627,28
B483,34%	17.267,88	4.108,76	16.874,85	823,49	17.267,88	86,34	6.487,36
TOTALE	134.617,90	32.039,06	131.565,65	5.029,34	134.617,90	673,09	49.184,02

CAPITOLO 10221 - ONERI

DIPENDENTE	CAPITOLO 10231 - IRAP						TOT COMP. CONTR.
	CPDEL IMPONIB.	CPDEL CONTRIB.	INADEL IMP.	INADEL CONTRIB.	INAIL IMPONIB.	INAIL CONTRIB.	
D2	24.857,45	5.916,07	24.234,65	687,96	24.857,45	124,29	8.851,20
B1	19.293,51	4.591,86	18.821,91	542,07	19.293,51	96,47	6.870,34
C1	21.783,01	5.184,36	21.233,41	611,52	21.783,01	108,92	7.756,35
B4	20.659,87	4.917,05	20.188,27	581,42	20.659,87	123,96	7.378,52
B593,34%	17.029,12	4.052,93	16.636,09	479,12	17.029,12	102,17	4.634,22
C3	22.894,67	5.448,93	22.345,07	643,54	22.894,67	137,37	8.175,89
TOTALE	126.517,64	30.111,20	123.459,41	3.555,63	126.517,64	693,17	43.666,52

CAPITOLO 10820 - ONERI

DIPENDENTE	CAPITOLO 10828 - IRAP						TOT COMP. CONTR.
	CPDEL IMPONIB.	CPDEL CONTRIB.	INADEL IMP.	INADEL CONTRIB.	INAIL IMPONIB.	INAIL CONTRIB.	
C4	23.601,32	5.617,11	23.051,72	663,89	23.601,32	590,03	8.877,15
D1	23.725,39	5.646,64	23.102,59	1.127,41	23.725,39	593,13	9.363,84
D4	28.413,85	6.762,50	27.791,07	800,38	28.413,85	710,35	10.668,40
C3	23.471,50	5.586,22	22.921,90	660,15	23.471,50	140,83	8.382,27
B4	20.659,87	4.917,05	20.188,27	985,19	20.659,87	123,96	7.782,29
D2	24.857,45	5.916,07	24.234,65	697,96	24.857,45	124,44	9.348,35
D2	25.076,70	5.968,26	24.453,90	704,27	25.076,70	626,92	9.430,97
TOTALE	169.806,10	40.413,85	165.744,12	5.639,25	169.806,10	3.406,66	63.893,27



DIPENDENTE	CAT	STIPENDIO BASE	IND. COMPARTO	VAC. CONTR.	ANZIANITA'	ASS. FAM.	ACC. CONTR.	INDENN. POSIZI.	TOTALI
D2	D2	24.054,21	622,80	180,44		1.149,96	-		26.007,41
D2	D2	24.054,21	622,80	180,44			-		24.857,45
C4	C4	22.880,12	549,60	171,60			-		23.601,32
C1	C1	21.075,33	549,60	158,08			-		21.783,01
D4	D4	2.291,05	51,90	17,18			-		2.360,13
D4	D4	27.492,57	622,80	206,18			-		28.321,55
D6	D6	30.704,61	622,80	230,23	193,70		-	774,72	32.526,06
C1	C1	21.075,33	549,60	158,08			-		21.783,01
C2	C2	21.577,68	549,60	161,85			-		22.289,13
D2	D2	24.054,21	622,80	180,44		563,52	-		25.420,97
D1	D1	22.930,60	622,80	171,99			-		23.725,39
TOTALI		242.189,94	5.987,10	1.816,51	193,70	1.713,48	-	774,72	252.675,45

ENTRATA CAP. 31361

RIMBORSO DAL COMUNE DI PADOVA COMANDO

24.857,45

## CAPITOLO 10810/2 - UFFICIO TECNICO COMUNALE


DIPENDENTE	CAT	STIPENDIO BASE	IND. COMPARTO	VAC. CONTR.	ANZIANITA'	ASS. FAM.	ACC. CONTR.	INDENN. QUALIF.	TOTALI
D2	D2	24.054,21	622,80	180,44			-		24.857,45

## CAPITOLO 11110 - SERVIZI DEMOGRAFICI

DIPENDENTE	CAT	STIPENDIO BASE	IND. COMPARTO	VAC. CONTR.	ANZIANITA'	ASS. FAM.	ACC. CONTR.	DIFFERENZA C5/D1 BOCCARDO		TOTALI
								INDENN. QUALIF.	INDENN. QUALIF.	
D2	D2	24.054,21	622,80	180,44			-			24.857,45
B6	B6	20.738,88	471,60	155,48			-			21.365,96
D2	D2	24.054,21	622,80	180,44			-			24.857,45
C1	C1	21.075,33	549,60	158,08			-			21.783,01
C4	C4	22.880,12	549,60	171,60	99,59		-			23.700,91
C183,34%		17.564,18	458,04	131,74		860,52	-	-		19.014,48
TOTALI		130.396,93	3.274,44	977,78	99,59	860,52	-	-		134.718,74

## CAPITOLO 11510 - GESTIONE E CONSERVAZIONE DEL PATRIMONIO

DIPENDENTE	CAT	STIPENDIO BASE	IND. COMPARTO	VAC. CONTR.	ANZIANITA'	ASS. FAM.	ACC. CONTR.	INDENN. QUAL.	TOTALI
B3	B3	19.749,08	471,60	148,07			-	64,56	20.433,31
B4	B4	20.037,99	471,60	150,28			-		20.659,87
B3	B3	19.749,08	471,60	148,07	5,45		-	64,56	20.438,76
TOTALI		59.536,15	1.414,80	446,42	5,45	-	-	129,11	61.531,94



DIPENDENTE	CAPITOLO 10828/1 - IRAP										TOT COMP. CONTR.
	CPDEL IMPONIB.	CPDEL CONTRIB.	INADEL IMP.	INADEL CONTRIB.	INAIL IMPONIB.	INAIL CONTRIB.	TOTALE CONTRIB.	IRAP IMPONIB.	IRAP CONTRIB.	IRAP COMP. CONTR.	
D2	24.857,45	5.916,07	24.234,65	697,96	24.857,45	621,44	7.235,47	24.857,45	2.112,88	9.348,35	
D2	24.857,45	5.916,07	24.234,65	697,96	24.857,45	621,44	7.235,47	24.857,45	2.112,88	9.348,35	
C4	23.601,32	5.617,11	23.051,72	1.124,92	23.601,32	590,03	7.332,07	23.601,32	2.006,11	9.338,18	
C1	21.783,01	5.184,36	21.233,41	1.036,19	21.783,01	544,58	6.765,12	21.783,01	1.851,56	8.616,66	
D4	2.360,13	561,71	2.305,23	66,48	2.360,13	59,00	687,19	2.360,13	200,61	887,80	
D4	28.321,55	6.740,53	27.698,75	797,72	28.321,55	708,04	8.246,29	28.321,55	2.407,33	10.653,62	
D6	32.526,06	7.741,20	31.903,22	918,81	32.526,06	813,15	9.473,17	32.526,06	2.764,72	12.237,88	
C1	21.783,01	5.184,36	21.233,41	1.036,19	21.783,01	544,58	6.765,12	21.783,01	1.851,56	8.616,66	
C2	22.289,13	5.304,81	21.739,53	1.060,89	22.289,13	557,23	6.922,93	22.289,13	1.894,58	8.617,51	
D2	24.857,45	5.916,07	24.234,65	697,96	24.857,45	621,44	7.235,47	24.857,45	2.112,88	9.348,35	
D1	23.725,39	5.846,64	23.102,59	665,35	23.725,39	142,35	6.454,35	23.725,39	2.016,66	8.471,01	
TOTALE	250.961,97	59.728,95	244.974,63	8.800,44	250.961,97	5.823,27	74.352,65	250.961,97	21.331,77	95.654,42	

## RIMBORSO DAL COMUNE DI PADOVA COMANDO

TOTALE RIMBORSO	7.235,47	32.092,92
-----------------	----------	-----------

## CAPITOLO 108202 - ONERI


DIPENDENTE	CAPITOLO 10828/2 - IRAP				TOT COMP. CONTR.
	CPDEL IMPONIB.	CPDEL CONTRIB.	INADEL IMP.	INADEL CONTRIB.	
D2	24.857,45	5.916,07	24.234,65	697,96	7.160,90

## CAPITOLO 11120 - ONERI


DIPENDENTE	CAPITOLO 11130 - IRAP										TOT COMP. CONTR.
	CPDEL IMPONIB.	CPDEL CONTRIB.	INADEL IMP.	INADEL CONTRIB.	INAIL IMPONIB.	INAIL CONTRIB.	TOTALE CONTRIB.	IRAP IMPONIB.	IRAP CONTRIB.	IRAP COMP. CONTR.	
D2	24.857,45	5.916,07	24.234,65	697,96	24.857,45	124,29	6.738,32	24.857,45	2.112,88	8.651,20	
B6	21.365,96	5.085,10	20.894,36	601,78	21.365,96	106,83	5.793,69	21.365,96	1.816,11	7.609,79	
D2	24.857,45	5.916,07	24.234,65	697,96	24.857,45	124,29	6.738,32	24.857,45	2.112,88	8.651,20	
C1	21.783,01	5.184,36	21.233,41	1.036,19	21.783,01	108,92	6.329,46	21.783,01	1.851,56	8.181,02	
C4	23.700,91	5.640,82	23.151,31	666,76	23.700,91	118,50	6.426,08	23.700,91	2.014,58	8.440,86	
C183,34%	18.153,96	4.320,64	17.695,92	509,64	18.153,96	90,77	4.921,05	18.153,96	1.543,09	5.464,14	
TOTALE ONERI	134.718,74	32.063,06	131.444,31	4.210,26	134.718,74	673,59	36.946,92	134.718,74	11.451,09	48.398,01	

## CAPITOLO 11520 - ONERI

DIPENDENTE	CAPITOLO 11530 - IRAP				TOT COMP. CONTR.					
	CPDEL IMPONIB.	CPDEL CONTRIB.	INADEL IMP.	INADEL CONTRIB.						
B3	20.433,31	4.863,13	19.961,71	974,13	20.433,31	510,83	6.348,09	20.433,31	1.736,83	8.084,92
B4	20.659,87	4.917,05	20.188,27	581,42	20.659,87	516,50	6.014,87	20.659,87	1.756,09	7.771,06
B3	20.438,76	4.864,42	19.967,16	575,05	20.438,76	510,97	5.950,45	20.438,76	-	5.950,45
TOTALE	61.531,94	14.644,60	60.117,14	2.130,61	61.531,94	1.538,30	18.313,51	61.531,94	3.492,92	21.806,43










CAPITOLO 11820 - ONERI SERVIZIO TRIBUTI

DIPENDENTE	CAPITOLO 11830 - IRAP							TOT COMP. CONTR.	
	CPDEL IMPONIB.	CPDEL CONTRIB.	INADEL IMP.	INADEL CONTRIB.	INAIL IMPONIB.	INAIL CONTRIB.	TOTALE CONTRIB.		
C3	22.894,67	5.448,93	22.345,07	1.080,44	22.894,67	137,37	6.676,74	1.946,05	8.622,79
C1	21.783,01	5.184,36	21.233,41	1.036,19	21.783,01	130,70	6.351,24	1.851,56	8.202,80
C2	22.289,13	5.304,81	21.739,53	1.060,89	22.289,13	133,73	6.499,44	1.894,58	8.394,01
<b>TOTALE</b>	<b>66.966,81</b>	<b>15.938,10</b>	<b>65.318,01</b>	<b>3.167,52</b>	<b>66.966,81</b>	<b>401,80</b>	<b>19.527,42</b>	<b>5.692,18</b>	<b>25.219,60</b>

CAPITOLO 12620 - ONERI

DIPENDENTE	CAPITOLO 12630 - IRAP							TOT COMP. CONTR.	
	CPDEL IMPONIB.	CPDEL CONTRIB.	INADEL IMP.	INADEL CONTRIB.	INAIL IMPONIB.	INAIL CONTRIB.	TOTALE CONTRIB.		
DZ	25.968,29	6.180,45	25.345,49	729,95	25.968,29	285,65	7.196,06	2.207,31	9.403,36
C2	22.289,13	5.304,81	21.739,53	626,10	22.289,13	245,18	6.176,09		6.176,09
D2	25.968,29	6.180,45	25.345,49	729,95	25.968,29	285,65	7.196,06	2.207,31	9.403,36
C4	24.712,16	5.881,49	24.162,56	695,88	24.712,16	271,83	6.849,21	2.100,53	8.949,74
C2	23.399,97	5.569,19	22.850,37	1.115,10	23.399,97	257,40	6.941,69	1.989,00	8.930,69
C3	22.894,67	5.448,93	22.345,07	643,54	22.894,67	137,37	6.229,84	1.946,05	8.175,89
D2	26.633,04	6.338,66	26.010,24	749,09	26.633,04	292,96	7.390,72	2.263,81	9.644,53
D5	31.376,83	7.467,69	30.754,03	885,72	31.376,83	345,15	8.698,55	2.667,03	11.365,58
D2	25.968,29	6.180,45	25.345,49	729,95	25.968,29	285,65	7.196,06	2.207,31	9.403,36
C2	23.399,97	5.569,19	22.850,37	1.115,10	23.399,97	257,40	6.941,69	1.989,00	8.930,69
C4	24.712,16	5.881,49	24.162,56	695,88	24.712,16	271,83	6.849,21	2.100,53	8.949,74
C4	24.712,16	5.881,49	24.162,56	695,88	24.712,16	271,83	6.849,21	2.100,53	8.949,74
DIRIGENTE	60.715,07	14.450,19	60.715,07	1.746,59	60.715,07	667,87	16.866,65	5.160,78	22.027,43
C2	23.399,97	5.569,19	22.850,37	1.115,10	23.399,97	257,40	6.941,69	1.989,00	8.930,69
C3	23.594,79	5.615,56	23.045,19	663,70	23.594,79	141,57	6.420,83	2.005,56	8.426,39
<b>TOTALE</b>	<b>409.744,81</b>	<b>97.519,26</b>	<b>401.684,41</b>	<b>12.939,53</b>	<b>409.744,81</b>	<b>4.274,75</b>	<b>114.733,54</b>	<b>32.933,73</b>	<b>147.667,28</b>

42.742  
35.638  
32.331  
33.662  
33.662  
82.742




CAPITOLO 14710 - BIBL. ARCH. E SERVIZI CULTURALI										PAG. 5
DIPENDENTE	CAT	STIPENDIO BASE	IND. COMPARTO	VAC. CONTR.	ANZIANITA'	ASS. FAM.	ACC. CONTR.	INDENN.QUALIF.	TOTALI	
C4		22.880,12	549,60	171,60	600,73	-	-		24.202,05	
B550%		10.188,09	235,80	76,44	180,05	-	-	29,97	10.710,35	
C583,34%		19.773,61	458,04	148,32	69,24	-	-		20.449,20	
D5		28.720,10	622,80	215,41	473,11	-	-		30.031,42	
TOTALE		81.561,92	1.866,24	611,77	1.323,13	-	-	29,97	85.393,02	85.393,02

CAPITOLO 15110 - CULTURA										capitolo 15111/30
DIPENDENTE	CAT	STIPENDIO BASE	IND. COMPARTO	VAC. CONTR.	ANZIANITA'	ASS. FAM.	ACC. CONTR.	INDENN.RISCHIO	TOTALI	
B155,56		10.379,59	262,02	77,86				36,06	10.755,53	
D5		28.720,10	622,80	215,41	193,70	1.397,04	-	774,72	31.923,77	
C4		22.880,12	549,60	171,60	488,98	-	-		24.090,30	
TOTALE		61.979,81	1.434,42	464,87	682,68	1.397,04	-	810,78	66.769,60	66.372,56

CAPITOLO 16210 - SPORT										
DIPENDENTE	CAT	STIPENDIO BASE	IND. COMPARTO	VAC. CONTR.	ANZIANITA'	ASS. FAM.	ACC. CONTR.	INDENN.RISCHIO	TOTALI	
C5		23.726,43	549,60	177,97	99,59	-	-		24.563,59	24.563,59

CAPITOLO 18710 - ASSISTENZA										capitolo 18720/30
DIPENDENTE	CAT	STIPENDIO BASE	IND. COMPARTO	VAC. CONTR.	ANZIANITA'	ASS. FAM.	ACC. CONTR.	ind. Varie	TOTALE	
D4		27.492,57	622,80	206,18		1.527,00	-		29.848,55	
D183,34%		19.110,36	519,04	143,34		-	-		19.772,74	
D2		24.054,21	622,80	180,44		-	-		24.857,45	
D1		22.930,60	622,80	171,99		531,48	-		24.256,87	
D1		22.930,60	622,80	171,99	101,06	-	-	711,36	24.537,81	
D4		27.492,57	622,80	206,18		-	-		28.321,55	
C583,34%		19.773,61	458,04	148,32		-	-		20.379,96	
TOTALE		163.784,54	4.091,08	1.228,44	101,06	2.058,48	-	711,36	171.974,95	169.916,47



## CAPITOLO 14720 - ONERI BIBLIOTECA, ARCHIVI E SERVIZI CULTURALI

DIPENDENTE	CAPITOLO 14730 - IRAP						PAG. 5			
	CPDEL IMPONIB.	CPDEL CONTRIB.	INADEL IMP.	INADEL CONTRIB.	INAIL IMPONIB.	INAIL CONTRIB.		TOTALE CONTRIB.	IRAP IMPONIB.	IRAP CONTRIB.
C4	24.202,05	5.760,09	23.652,45	681,19	24.202,05	121,01	6.562,29	24.202,05	2.057,17	8.619,46
<b>B550%</b>	10.710,35	2.549,06	10.474,55	301,67	10.710,35	53,55	2.904,28	10.710,35	910,38	3.814,66
<b>C583,34%</b>	20.449,20	4.866,91	19.991,17	575,75	20.449,20	102,25	5.544,90	20.449,20	1.738,18	7.283,08
D5	30.031,42	7.147,48	29.408,62	846,97	30.031,42	150,16	8.144,60	30.031,42	2.552,67	10.687,27
<b>TOTALE</b>	<b>85.383,02</b>	<b>20.323,54</b>	<b>83.526,79</b>	<b>2.405,57</b>	<b>85.383,02</b>	<b>426,97</b>	<b>23.156,08</b>	<b>85.383,02</b>	<b>7.258,41</b>	<b>30.414,48</b>

## CAPITOLO 15111 - ONERI


DIPENDENTE	CAPITOLO 15112 - IRAP						TOT COMP. CONTR.		
	CPDEL IMPONIB.	CPDEL CONTRIB.	INADEL IMP.	INADEL CONTRIB.	INAIL IMPONIB.	INAIL CONTRIB.		TOTALE CONTRIB.	IRAP CONTRIB.
<b>B155,56</b>	10.755,53	2.559,82	10.493,51	302,21	10.755,53	53,78	2.915,81	-	2.915,81
D5	30.526,73	7.265,36	30.097,58	866,81	30.526,73	152,63	8.284,81	2.594,77	10.879,58
C4	24.090,30	5.733,49	23.540,70	677,97	24.090,30	120,45	6.531,92	2.047,68	8.579,59
<b>TOTALE</b>	<b>65.372,56</b>	<b>15.558,67</b>	<b>64.131,80</b>	<b>1.847,00</b>	<b>65.372,56</b>	<b>326,86</b>	<b>17.732,53</b>	<b>4.642,45</b>	<b>22.374,98</b>

## CAPITOLO 18220 - ONERI

DIPENDENTE	CAPITOLO 18221 - IRAP						TOT COMP. CONTR.		
	CPDEL IMPONIB.	CPDEL CONTRIB.	INADEL IMP.	INADEL CONTRIB.	INAIL IMPONIB.	INAIL CONTRIB.		TOTALE CONTRIB.	IRAP CONTRIB.
C5	24.553,59	5.843,75	24.003,99	691,31	24.553,59	122,77	6.657,84	2.087,05	8.744,89

## CAPITOLO 18720 - ONERI ASSISTENZA E BENEFICIENZA

DIPENDENTE	CAPITOLO 18721 - IRAP						TOT COMP. CONTR.		
	CPDEL IMPONIB.	CPDEL CONTRIB.	INADEL IMP.	INADEL CONTRIB.	INAIL IMPONIB.	INAIL CONTRIB.		TOTALE CONTRIB.	IRAP CONTRIB.
D4	28.321,55	6.740,53	27.698,75	797,72	28.321,55	311,54	7.849,79	2.407,33	10.257,12
<b>D183,34%</b>	19.772,74	4.705,91	19.253,70	939,58	19.772,74	217,50	5.862,99	1.680,68	7.543,68
D2	24.857,45	5.916,07	24.234,65	1.182,65	24.857,45	273,43	7.372,16	2.112,88	9.485,04
D1	23.725,39	5.646,64	23.102,59	1.127,41	23.725,39	280,98	7.095,03	2.016,66	9.051,69
D1	24.537,81	5.840,00	23.915,01	688,75	24.537,81	147,23	6.675,98	2.085,71	8.761,69
D4	28.321,55	6.740,53	27.698,75	1.351,70	28.321,55	311,54	8.403,77	2.407,33	10.811,10
<b>C583,34%</b>	20.379,96	4.850,43	19.921,93	573,75	20.379,96	122,28	5.546,46	1.732,30	7.278,76
<b>TOTALE</b>	<b>169.916,47</b>	<b>40.440,12</b>	<b>165.825,39</b>	<b>6.661,57</b>	<b>169.916,47</b>	<b>1.644,49</b>	<b>48.746,18</b>	<b>14.442,90</b>	<b>63.189,08</b>




CAPITOLO 19210 - VIABILITA' E ILLUMINAZIONE										capitolo 19220/30	PAG. 6
DIPENDENTE	CAT	STIPENDIO BASE	IND. COMPARTO	VAC. CONTR.	ANZIANITA'	ASS. FAM.	ACC. CONTR.	INDENNITA'	TOTALI		TOTALI
B5	B5	20.376,19	471,60	152,88	-	-	-	59,93	21.060,60		21.060,60
B3	B3	19.749,08	471,60	148,07	-	-	-	64,56	20.433,31		20.433,31
B6	B6	20.736,88	471,60	155,48	-	-	-	59,93	21.425,89		21.425,89
B3	B3	19.749,08	471,60	148,07	-	-	-	-	20.368,75		20.368,75
B3	B3	19.749,08	471,60	148,07	-	718,56	-	64,56	21.151,87		21.151,87
B6	B6	20.736,88	471,60	155,48	458,53	-	-	59,93	21.884,42		21.884,42
B2	B2	18.992,58	471,60	142,48	-	-	-	64,56	19.671,21		19.671,21
B2	B2	18.992,58	471,60	142,48	16,36	-	-	64,56	19.687,58		19.687,58
TOTALE		158.066,34	3.772,80	1.193,01	474,89	718,56	-	438,02	164.965,06		164.965,06

CAPITOLO 20910/1 - COMMERCIO, INDUSTRIA E ARTIGIANATO										capitolo 20920/30	TOTALI
DIPENDENTE	CAT	STIPENDIO BASE	IND. COMPARTO	VAC. CONTR.	ANZIANITA'	ASS. FAM.	ACC. CONTR.	SEGOPERSON.	INDENNITA'	TOTALI	
C1	C1	21.075,33	549,60	158,08	-	778,56	-	-	-	22.561,57	22.561,57
C1	C1	21.075,33	549,60	158,08	-	2.762,04	-	-	-	24.545,05	24.545,05
D3	D3	26.366,32	622,80	197,73	-	399,36	-	1.126,19	-	28.712,40	28.712,40
C183,34%		17.564,18	458,04	131,74	-	-	-	-	-	18.153,96	18.153,96
TOTALE		86.061,16	2.180,04	645,63	-	3.939,96	-	1.126,19	-	93.972,98	93.972,98

CAPITOLO 12611 - ASSUNZIONI VIGILI T.D.										TOTALI
DIPENDENTE	CAT	STIPENDIO BASE	IND. COMPARTO	ANZIANITA'	ASS. FAM.	ACC. CONTR.	IND. VACANZ. CONTR.	INDENNITA' vigilanza	TOTALI	
assunzione agente p.m.	C1	21.075,33	549,60	158,08	-	-	-	1.110,84	22.893,85	9.539,10
		21.075,33	549,60	158,08	-	-	-	1.110,84	22.893,85	22.893,85

CAPITOLO 21690 - FONDO NUOVE ASSUNZIONI										TOTALI
DIPENDENTE	CAT	STIPENDIO BASE	IND. COMPARTO	ANZIANITA'	ASS. FAM.	ACC. CONTR.	IND. VACANZ. CONTR.	INDENNITA' vigilanza	TOTALI	
CATEGORIA C1	C1	21.075,33	549,60	158,08	-	-	-	-	21.783,01	21.783,01
		21.075,33	549,60	158,08	-	-	-	-	21.783,01	21.783,01

CAP. 10350 INTEGRAZIONE L.S.U.										TOTALI
DIPENDENTE	CAT	STIPENDIO BASE	IND. COMPARTO	ANZIANITA'	ASS. FAM.	ACC. CONTR.	IND. VACANZ. CONTR.	INDENNITA' vigilanza	TOTALI	
LSU		19.200,00							19.200,00	21.783,01
CATEGORIA C1 - regionale	C1	21.075,33	549,60	158,08	-	-	-	-	21.783,01	10.891,50
CATEGORIA C1 - polisportello	C1	21.075,33	549,60	158,08	-	-	-	-	21.783,01	21.783,01
		61.350,66	1.099,20	316,16	-	-	-	-	62.766,02	62.766,02





CAPITOLO 19230 - IRAP											PAG. 6
DIPENDENTE	CPDEL IMPONIB.	CPDEL CONTRIB.	INADEL IMP.	INADEL CONTRIB.	INAIL IMPONIB.	INAIL CONTRIB.	TOTALE CONTRIB.	IRAP IMPONIB.	IRAP CONTRIB.	TOT COMPL. CONTR.	
B5	21.060,60	5.012,42	20.589,00	592,96	21.060,60	526,51	6.131,90	21.060,60	1.790,15	7.922,05	
B3	20.433,31	4.863,13	19.961,71	974,13	20.433,31	510,83	6.348,09	20.433,31	1.736,83	8.084,92	
B6	21.425,89	5.099,36	20.854,29	603,48	21.425,89	535,65	6.236,49	21.425,89	1.821,20	8.059,69	
B3	20.368,75	4.847,76	19.897,15	970,98	20.368,75	509,22	6.327,96	20.368,75	1.731,34	8.059,31	
B3	20.433,31	4.863,13	19.961,71	974,13	20.433,31	510,83	6.348,09	20.433,31	1.736,83	8.084,92	
B6	21.884,42	5.208,49	21.412,82	616,69	21.884,42	547,11	6.372,29	21.884,42	1.860,18	8.232,47	
B2	19.671,21	4.661,75	19.199,61	552,95	19.671,21	491,78	5.726,48	19.671,21	1.672,05	7.398,53	
B2	19.687,58	4.665,64	19.215,98	553,42	19.687,58	492,19	5.731,25	-	-	5.731,25	
TOTALE	164.965,06	39.261,68	161.192,26	5.838,75	164.965,06	4.124,13	49.224,56	164.965,06	12.348,59	61.573,15	

32301,40

CAPITOLO 20930 - IRAP										
DIPENDENTE	CPDEL IMPONIB.	CPDEL CONTRIB.	INADEL IMP.	INADEL CONTRIB.	INAIL IMPONIB.	INAIL CONTRIB.	TOTALE CONTRIB.	IRAP IMPONIB.	IRAP CONTRIB.	TOT COMPL. CONTR.
C1	21.783,01	5.184,36	21.233,41	611,52	21.783,01	108,92	5.904,79	21.783,01	1.851,56	7.756,35
C1	21.783,01	5.184,36	21.233,41	611,52	21.783,01	108,92	5.904,79	21.783,01	1.851,56	7.756,35
D3	28.313,04	6.738,50	27.690,24	797,46	28.313,04	169,88	7.705,86	28.313,04	2.406,61	10.112,47
C183,34%	18.153,96	4.920,84	17.695,92	509,64	18.153,96	90,77	4.921,05	-	-	4.921,05
TOTALE	90.033,02	21.427,86	87.852,98	2.530,17	90.033,02	478,48	24.436,50	49.566,02	6.109,72	30.546,22

21067,20

CAPITOLO 12631 - IRAP										
DIPENDENTE	CPDEL IMPONIB.	CPDEL CONTRIB.	INADEL IMP.	INADEL CONTRIB.	INAIL IMPONIB.	INAIL CONTRIB.	TOTALE CONTRIB.	IRAP IMPONIB.	IRAP CONTRIB.	TOT COMPL. CONTR.
assunzione agente p.m.	22.893,85	5.448,74	22.344,25	1.090,40	22.893,85	251,83	6.790,97	22.893,85	1.945,98	8.736,94
	22.893,85	5.448,74	22.344,25	1.090,40	22.893,85	251,83	6.790,97	22.893,85	1.945,98	8.736,94

18276,05


CAPITOLO 21691 - ONERI NUOVE ASSUNZIONI										
DIPENDENTE	CPDEL IMPONIB.	CPDEL CONTRIB.	INADEL IMP.	INADEL CONTRIB.	INAIL IMPONIB.	INAIL CONTRIB.	TOTALE CONTRIB.	IRAP IMPONIB.	IRAP CONTRIB.	TOT COMPL. CONTR.
CATEGORIA C1	21.783,01	5.184,36	21.233,41	1.036,19	21.783,01	239,61	6.460,16	21.783,01	1.851,56	8.311,72
TOTALI	21.783,01	5.184,36	21.233,41	1.036,19	21.783,01	239,61	6.460,16	21.783,01	1.851,56	8.311,72

8311,72

CAPITOLO 10360 - IRAP										
DIPENDENTE	CPDEL IMPONIB.	CPDEL CONTRIB.	INADEL IMP.	INADEL CONTRIB.	INAIL IMPONIB.	INAIL CONTRIB.	TOTALE CONTRIB.	IRAP IMPONIB.	IRAP CONTRIB.	TOT COMPL. CONTR.
CAP. 10360	19.200,00	3.000,00	-	-	-	-	3.000,00	19.200,00	1.632,00	4.632,00
LSU	21.783,01	5.184,36	21.233,41	1.036,19	21.783,01	239,61	6.460,16	21.783,01	1.851,56	8.311,72
CATEGORIA C1 - ragioneria	21.783,01	5.184,36	21.233,41	1.036,19	21.783,01	239,61	6.460,16	21.783,01	1.851,56	8.311,72
CATEGORIA C1 - polisorrello	92.766,02	13.368,71	42.486,82	2.072,38	43.566,02	479,23	15.920,32	62.766,02	5.335,11	21.255,43
TOTALI	136.533,04	21.637,47	125.259,64	5.147,36	126.533,04	758,47	35.406,54	105.533,04	8.674,23	44.081,15

19203,22

19203,22



**SCHEDA N° 1**

**PROGRAMMA TRIENNALE OPERE PUBBLICHE 2017-2019  
DEL COMUNE DI PIOVE DI SACCO  
QUADRO DELLE RISORSE DISPONIBILI**

17/2/2017

ALLEGATO DELIBERA

G.C./C.C. N° 13 del 7

IL SEGRETARIO GENERALE  
Dr. Roberto ASTALE

	TIPOLOGIA RISORSE	arco temporale di validità del programma		
		Disponib. finanziaria PRIMO ANNO	Disponib. finanziaria SECONDO ANNO	Disponib. finanziaria TERZO ANNO
1	Entrate avente destinazione vincolata per legge	1370,00	800,00	750,00
2	Entrate acquisite mediante contrazione di mutuo	0,00	0,00	0,00
3	Entrate acquisite mediante apporto di capitali privati	0,00	0,00	0,00
4	Trasferimento immobili ex art. 53, commi 6 e 7, d.lgs. n. 163/2006	0,00	0,00	0,00
5	Stanzamenti di bilancio	68,00	332,00	325,00
6	Altro (contributi - alienazioni)	0,00	234,50	0,00
	<b>totali</b>	<b>1438,00</b>	<b>1366,50</b>	<b>1075,00</b>
				<b>Totale</b>
				<b>2920,00</b>

accantonamento di cui all'art. 12, comma 1 del DPR 207/2010 riferito al primo anno	43,140
--	--------

**N.B. importi in migliaia di Euro**

Il responsabile del Programma

(Marta GAMBINO)



PROGRAMMA TRIENNALE OPERE PUBBLICHE 2017-2019 DEL COMUNE DI PIOVE DI SACCO  
ARTICOLAZIONE DELLA COPERTURA FINANZIARIA

n° Progr.	codice interno ammin.	regione	provincia	codice istat comune	cod. NUTS			Descrizione dell'intervento	Priorità	Stima dei costi del programma				Apporto capitale privato	
					regione	provincia	comune			Primo Anno	Secondo Anno	Terzo Anno	Totale	Cessione Immobili	Importo
<b>Aggiornamento anno 2017</b>															
1	0224	005	028	065	07	A01	06	Interventi di ripristino sicurezza stradale viaria e pedonale - asfaltature anno 2017		€ 550,00			€ 550,00		
2	0115a	005	028	065	07	A01	01	Rotatoria tra le vie Marconi, Davila, Mazzini		€ 270,00			€ 270,00		
3	0251	005	028	065	01	A01	01	Nuova strada collegamento Via Petarca Via Parini		€ 550,00			€ 550,00		
<b>OPERE DI PROTEZIONE AMBIENTALE - categoria A02</b>															
4	0221	5	28	65	01	A02	11	Orto parco via San Rocco - 1° stralcio		€ 68,00	€ 0,00	€ 0,00	€ 68,00		€ 0
										€ 1.438,00	€ 0,00	€ 0,00	€ 1.438,00		€ 0

n° Progr.	codice interno ammin.	regione	provincia	codice istat comune	cod. NUTS			Descrizione dell'intervento	Priorità	Stima dei costi del programma				Apporto capitale privato	
					regione	provincia	comune			Primo Anno	Secondo Anno	Terzo Anno	Totale	Cessione Immobili	Importo
<b>Aggiornamento anno 2018</b>															
<b>OPERE STRADALI E PUBBLICHE ILLUMINAZIONE - categoria A05</b>															
1	0229	005	028	065	07	A01	01	Interventi di ripristino sicurezza stradale viaria e pedonale asfaltature anno 2018		€ 500,00			€ 500,00		
2	0225	005	028	065	01	A01	01	Efficientamento energetico ed adeguamento alla LR 17/2009 delle reti di illuminazione pubblica - 3° Stralcio		€ 300,00			€ 300,00		
<b>EDILIZIA ABITATIVA - categoria A05-10</b>															
3	0210	005	028	065	07	A05	10	Manutenzione straordinaria aggregata edilizia abitativa		€ 150,00			€ 150,00		
<b>EDILIZIA SOCIALE E SCOLASTICA - categoria A05-08 (Assili, scuole materne, elementari, medie ecc.)</b>															
4	0216	005	028	065	07	A05	08	lavori di miglioramento antisismico delle strutture della scuola primaria Zanella di Corte - 2° stralcio		€ 234,50			€ 234,50		
<b>OPERE IGIENICO-SANITARIE - categoria A05-25 (Interventi di capitolato, sanitari, fognari ecc.)</b>															
5	0219	005	028	065	07	A05	35	Manutenzione straordinaria aggregata cimiteri		€ 130,00			€ 130,00		
<b>OPERE DI PROTEZIONE AMBIENTALE - categoria A02</b>															
6	0221	5	28	65	01	A02	11	Orto parco via San Rocco - 2° stralcio		€ 52,00	€ 0,00	€ 0,00	€ 52,00		€ 0
										€ 0,00	€ 1.366,50	€ 0,00	€ 1.366,50		€ 0

n° Progr.	codice interno ammin.	regione	provincia	codice istat comune	cod. NUTS			Descrizione dell'intervento	Priorità	Stima dei costi del programma				Apporto capitale privato	
					regione	provincia	comune			Primo Anno	Secondo Anno	Terzo Anno	Totale	Cessione Immobili	Importo
<b>Aggiornamento anno 2019</b>															
<b>OPERE STRADALI E PUBBLICHE ILLUMINAZIONE - categoria A05</b>															
1	0251	005	028	065	07	A01	01	Interventi di ripristino sicurezza stradale viaria e pedonale asfaltature anno 2019		€ 500,00			€ 500,00		
2	0225	005	028	065	01	A01	01	Efficientamento energetico ed adeguamento alla LR 17/2009 delle reti di illuminazione pubblica - 4° Stralcio		€ 250,00			€ 250,00		
<b>EDILIZIA ABITATIVA - categoria A05-10</b>															
3	0218	005	028	065	07	A05	10	Manutenzione straordinaria aggregata edilizia abitativa		€ 150,00			€ 150,00		
<b>OPERE IGIENICO-SANITARIE - categoria A05-25 (Interventi di capitolato, sanitari, fognari ecc.)</b>															
4	0231	005	028	065	07	A05	35	Manutenzione straordinaria aggregata cimiteri		€ 130,00			€ 130,00		
<b>OPERE DI PROTEZIONE AMBIENTALE - categoria A02</b>															
5	0221	5	28	65	01	A02	11	Orto parco via San Rocco - 3° stralcio		€ 45,00	€ 0,00	€ 0,00	€ 45,00		€ 0
										€ 0,00	€ 0,00	€ 1.030,00	€ 1.075,00		€ 0

Il responsabile del Programma  
(M. DI VENTURA)












PROGRAMMA TRIENNALE OPERE PUBBLICHE 2017-2019  
 DEL COMUNE DI PIOVE DI SACCO  
 ELENCO ANNUALE

Cod. int. Annuale	CUI	Codice unico intervento CUP	Descrizione intervento	CVP	Responsabile progetto Cognome Nome	Importo annualità	Importo totale intervento	Finalità	Conformità Urbanistica	Verifica vincoli ambientali	Priorità	Stato progettazione approvata	Tempi di esecuzione Trim/anno Inizio Lav. Fine Lav.
<b>Aggiornamento anno 2017</b>													
0224		B59116001580004	Interventi di ripristino sicurezza stradale - viaria e pedonale - asfaltature anno 2017	45233140-2	SAMBIN Freddy	550,00	550,00	CPA	SI	NO	2	SF	3/2017 4/2017
0115a		B51B17000010004	Rotatoria tra le vie Marconi, Davila, Mazzini	45233128-2	SAMBIN Freddy	270,00	270,00	MIS	SI	NO	3	PE	4/2017 2/2018
0251		B51B16000530004	Nuova strada collegamento Via Petrarca Via Parini	45233120-6	SAMBIN Freddy	550,00	550,00	MIS	NO	NO	1	SF	2/2017 4/2017
0221		B56J14000180003	Orto parco via San Rocco - 1° stralcio	32323500-8	PASOLINI Severino	68,00	68,00	MIS	SI	NO	1	PP	2/2017 4/2017
<b>TOTALE</b>						<b>1438,00</b>							

Il responsabile del Programma

(Mario CANTON)





Del che si è redatto il presente verbale che, previa lettura e conferma, viene approvato e sottoscritto.

IL PRESIDENTE  
F.to DR. RIGATO GIULIO

IL SEGRETARIO GENERALE  
F.to DR. ROBERTO NATALE

**REFERITO DI PUBBLICAZIONE ( art. 124 D.Lgs. 18/08/2000, n. 267)**

N. 514 Reg. Pubbl.

Il sottoscritto Messo comunale attesta che copia della presente deliberazione viene pubblicata all'Albo Pretorio on line del Comune il giorno 22 MAR 2017 e vi rimarrà affissa per 15 (quindici) giorni interi e consecutivi ai sensi dell'art. 124, 1° comma del D.Lgs 18/08/2000 n. 267 e art. 32 L. 69/2009.

Il Messo Comunale  
IL MESSO COMUNALE  
f.to (firma)

Copia conforme all'originale ad uso amministrativo.



Il Funzionario

**CERTIFICATO DI ESECUTIVITA`**  
(art. 134, 3° comma, del D.Lgs 18/8/2000 n. 267)

La presente deliberazione è divenuta esecutiva il \_\_\_\_\_.

AREA AMMINISTRATIVA  
Il Dirigente/Il Funzionario  
F.to \_\_\_\_\_

Trasmissione uffici

<input type="checkbox"/> 1	<input type="checkbox"/> 4
<input checked="" type="checkbox"/> 2 RAG.	<input type="checkbox"/> PM
<input type="checkbox"/> 3	DIRIG. + UOS

