



Città di Piove di Sacco

PROVINCIA DI PADOVA

CONSIGLIO COMUNALE

Verbale di deliberazione n. 69 del 22/12/2023.

Adunanza di Prima convocazione sessione ordinaria - Seduta pubblica

OGGETTO: APPROVAZIONE DEL BILANCIO DI PREVISIONE FINANZIARIO 2024-2026 (ART. 151 DEL D.LGS. N. 267/2000 E ART. 10 D.LGS. N. 118/2011)

L'anno duemilaventitre addì ventidue del mese di Dicembre alle ore 19:36 nella sala Consiliare, , si è riunito il Consiglio Comunale.

Eseguito l'appello risultano:

| NOMINATIVO | P | A | NOMINATIVO | P | A |
|---------------------|---|---|------------------|---|----|
| PIZZO LUCIA | P | | PINATO FULVIA | P | |
| BERTIN SOFIA | P | | GOBBI EMANUELE | P | |
| BERTIN NICOLA | P | | MAZZETTO PAOLO | P | |
| AZZALIN GIOVANNI | P | | ZORZI ANTONIO | | A |
| GUARNIERI SIMONE | P | | DORO SILVIA | P | |
| SALMASO SILVIA | P | | ZORZI SARAH | P | |
| MANCIN STEFANO | P | | FAVARIN FILIPPO | P | |
| RODELLA GIANSTEFANO | P | | CIPRIOTTO MORENO | | AG |
| MARTIN PAOLA | P | | | | |

Presenti: 15 - Assenti: 2

Sono nominati scrutatori: BERTIN SOFIA, PINATO FULVIA, FAVARIN FILIPPO

IL SEGRETARIO COMUNALE, Dott.ssa Laura Tammaro, assiste alla seduta e provvede alla redazione del presente verbale.

Essendo legale il numero degli intervenuti, IL PRESIDENTE DEL CONSIGLIO COMUNALE Stefano Mancin, assume la presidenza e dichiara aperta la discussione per la trattazione dell'argomento indicato in oggetto.

Premesso che il decreto legislativo 18 agosto 2000, n. 267:

- ☐ all'articolo 151, comma 1, prevede che gli enti locali "deliberano il bilancio di previsione finanziario entro il 31 dicembre, riferiti ad un orizzonte temporale almeno triennale. Le previsioni del bilancio sono elaborate sulla base delle linee strategiche contenute nel documento unico di programmazione, osservando i principi contabili generali ed applicati allegati al decreto legislativo 23 giugno 2011, n. 118, e successive modificazioni".
- ☐ all'articolo 162, comma 1, prevede che "Gli enti locali deliberano annualmente il bilancio di previsione finanziario riferito ad almeno un triennio, comprendente le previsioni di competenza e di cassa del primo esercizio del periodo considerato e le previsioni di competenza degli esercizi successivi, osservando i principi contabili generali e applicati allegati al decreto legislativo 23 giugno 2011, n. 118, e successive modificazioni";

Visto il decreto legislativo 23 giugno 2011 n. 118, emanato in attuazione degli art. 1 e 2 della legge 5 maggio 2009 n. 42 e recante "Disposizioni in materia di armonizzazione dei sistemi contabili e degli schemi di bilancio delle regioni, degli enti locali e dei loro organismi", come modificato e integrato dal decreto legislativo 10 agosto 2014, n. 126;

Ricordato che, ai sensi del citato articolo 151, comma 1, del d.Lgs. n. 267/2000, le previsioni di bilancio sono formulate sulla base delle linee strategiche e degli indirizzi contenuti nel Documento Unico di Programmazione, osservando altresì i principi contabili generali e applicati;

Atteso che:

- ☐ la Giunta Comunale, con deliberazione n. 127 del 30.11.2023, esecutiva ai sensi di legge, ha disposto la presentazione del DUP 2024-2026 al Consiglio Comunale, ai sensi dell'art. 170 del d.Lgs. n. 267/2000;
- ☐ il Consiglio Comunale, con deliberazione assunta in data odierna ha approvato il Documento unico di programmazione 2024-2026;
- ☐ Atteso che la Giunta Comunale, sulla base degli indirizzi di programmazione contenuti nel DUP, con propria deliberazione n. 128 in data 30.11.2023, esecutiva, ha approvato lo schema del bilancio di previsione finanziario 2024-2026 di cui all'art. 11 del d.Lgs. n. 118/2011, completo di tutti gli allegati previsti dalla normativa vigente;

Rilevato che lo schema di bilancio di previsione finanziario 2024-2026, quale documento di programmazione finanziaria e monetaria costituito dalle previsioni delle entrate e delle spese, di competenza e di cassa del primo esercizio, dalle previsioni delle entrate e delle spese di competenza degli esercizi successivi, dai relativi riepiloghi, dai prospetti riguardanti il quadro generale riassuntivo e gli equilibri di bilancio, redatto secondo l'all. 9 al d.Lgs. n. 118/2011, il quale documento di programmazione si allega al presente provvedimento sotto la lettera A) per formarne parte integrante e sostanziale, corredato di tutti gli allegati previsti dall'art. 174 del d.Lgs. n. 267/2000 nonché dal dall'art. 11, comma 3, del d.Lgs. n. 118/2011;

Ritenuto di sottoporre altresì al Consiglio Comunale l'approvazione dei seguenti tributi:

- ☐ conferma dell'aliquota dell'addizionale comunale IRPEF rispetto a quella in vigore per l'anno 2023, con Deliberazione di Consiglio Comunale assunta in data odierna.
- ☐ conferma delle aliquote della nuova Imu (ex L. 160/2019) rispetto a quelle in vigore per l'anno 2023, con Deliberazione di Consiglio Comunale assunta in data odierna.

Rilevato altresì che, ai sensi dell'art. 172 del d.Lgs. n. 267/2000 e della normativa vigente in materia, al bilancio di previsione risultano inoltre allegati i seguenti documenti:

- l'elenco degli indirizzi internet di pubblicazione del rendiconto della gestione del penultimo esercizio antecedente quello cui si riferisce il bilancio (2022) e dei bilanci dei soggetti considerati nel gruppo amministrazione pubblica riferiti al medesimo esercizio(All.D)
- la deliberazione di Giunta Comunale n. 127 in data 30.11.2023, relativa all'adozione del DUP 2024 - 2026 al quale risulta allegata la verifica della quantità e qualità delle aree e fabbricati da destinare alla residenza, alle attività produttive e terziarie da cedere in diritto di superficie o di proprietà, con il relativo prezzo di cessione;
- la deliberazione di Giunta Comunale n. 127 in data 30.11.2023, relativa all'adozione del DUP 2024-2026 al quale risulta allegato il programma per l'affidamento degli incarichi di collaborazione, ai sensi dell'articolo 3, comma 55, della legge n. 244/2007, come modificato dall'articolo 46, comma 2, del decreto legge n. 112/2008;
- la deliberazione della Giunta Comunale n. 144 in data ..19.12.2023, relativa all'approvazione delle tariffe per la fruizione dei servizi pubblici a domanda individuale per l'esercizio di competenza, nonché alla determinazione dei relativi tassi di copertura dei costi di gestione;
- la deliberazione della Giunta Comunale n. 143 in data 19.12.2023, relativa all'approvazione delle tariffe relative al canone unico patrimoniale;
- la deliberazione della Giunta Comunale n. 129 del 30.11.2023 di destinazione dei proventi per le violazioni al Codice della Strada, ai sensi degli articoli 142 e 208 del d.Lgs. n. 285/1992;
- la deliberazione di Consiglio Comunale assunta in data odierna con la quale si è provveduto a determinare la quota dei proventi derivanti dagli oneri di urbanizzazione secondaria per interventi concernenti chiese ed altri edifici religiosi per l'anno 2024 ai sensi della L.R. 44/1987;
- la tabella dei parametri di riscontro della situazione di deficitarietà strutturale prevista dalle vigenti disposizioni allegata al rendiconto dell'esercizio 2022 All.B);
- la nota integrativa come previsto dall'art 11 del Dlgs n. 118/2011 come modificato dal Dlgs n.126/2014, nella quale sono esplicitati i criteri e le modalità di definizione delle poste e dei fondi iscritti nel bilancio medesimo, nonché tutte le informazioni utili per la dimostrazione della quantificazione delle previsioni, con riferimento ai vincoli normativi, in attuazione dei principi contabili generali e applicati _All.C)

Considerato che il presente documento contabile di programmazione finanziaria, secondo quanto stabilito anche dal principio contabile n°16 – Principio della competenza finanziaria, ha carattere autorizzatorio in quanto gli stanziamenti previsti in bilancio per ciascuno degli esercizi cui il bilancio stesso si riferisce, costituiscono limite agli impegni e ai pagamenti, fatta eccezione per le partite di giro/servizi per conto di terzi e per i rimborsi delle anticipazioni di cassa. La funzione autorizzatoria fa riferimento anche alle entrate, di competenza e di cassa per accensione di prestiti.

Ritenuto inoltre opportuno evidenziare che la predisposizione del bilancio di previsione finanziario è avvenuta nel rispetto pieno dei principi cardine che sostengono l'azione amministrativa, indirizzando la propria attività al soddisfacimento di una molteplicità di interessi supportati da un sistema di principi contabili concorrenti anche al fine di garantire il permanere degli equilibri di bilancio nel tempo;

Verificato che copia degli schemi dei suddetti documenti sono stati messi a disposizione dei consiglieri comunali nel rispetto dei tempi e delle modalità previste dal regolamento comunale di contabilità vigente;

Rilevato altresì che gli stessi risultano redatti in conformità alla normativa vigente in materia per il risanamento della finanza pubblica e per il rispetto dei vincoli di finanza pubblica;

Visto l'articolo 1, comma 460, della legge n. 232/2016, il quale a decorrere dall'esercizio 2018 e senza limiti temporali prevede che "i proventi dei titoli abilitativi edilizi e delle sanzioni previste dal testo unico di cui al decreto del Presidente della Repubblica 6 giugno 2001, n. 380, sono destinati

esclusivamente e senza vincoli temporali alla realizzazione e alla manutenzione ordinaria e straordinaria delle opere di urbanizzazione primaria e secondaria, al risanamento di complessi edilizi compresi nei centri storici e nelle periferie degradate, a interventi di riuso e di rigenerazione, a interventi di demolizione di costruzioni abusive, all'acquisizione e alla realizzazione di aree verdi destinate a uso pubblico, a interventi di tutela e riqualificazione dell'ambiente e del paesaggio, anche ai fini della prevenzione e della mitigazione del rischio idrogeologico e sismico e della tutela e riqualificazione del patrimonio rurale pubblico, nonché a interventi volti a favorire l'insediamento di attività di agricoltura nell'ambito urbano”;

Acquisitoagli atti il parere favorevole:

- del responsabile del servizio finanziario, in ordine alla verifica della veridicità delle previsioni di entrata e di compatibilità delle previsioni di spesa, ai sensi dell'art. 153, comma 4, del d.Lgs. n. 267/2000;
- del responsabile del servizio finanziario ai sensi dell'art. 49 del D.Lgs. n. 267/2000;
- dell'organo di revisione, ai sensi dell'art. 239, comma 1, lettera b), del d.Lgs. n. 267/2000, allegato alla presente deliberazione;

Vistoil d.Lgs. n. 267/2000;

Vistoil d.Lgs. n. 118/2011;

Vistolo Statuto Comunale;

Vistoil vigente Regolamento comunale di contabilità;

DELIBERA

1) di approvare, sulla base delle considerazioni espresse in premessa, ai sensi dell'art. 174, comma 3, del d.Lgs. n. 267/2000 e degli articolo 10 e 11 del d.Lgs. n. 118/2011, il bilancio di previsione finanziario 2024-2026, redatto secondo lo schema all. 9 al d.Lgs. n. 118/1011, di cui si riportano di seguito gli equilibri finali:

| EQUILIBRIO ECONOMICO-FINANZIARIO | | | COMPETENZA ANNO DI RIFERIMENTO DEL BILANCIO 2024 | COMPETENZA ANNO 2025 | COMPETENZA ANNO 2026 |
|--|--------------------|--|--|-------------------------|-------------------------|
| Fondo di cassa all'atto dell'esercizio | | | 15.875.318,00 | | |
| A) Fondo pluriennale vincolato per spese correnti | (+) | | 0,00 | 0,00 | 0,00 |
| AA) Recupero il avanzo di amministrazione esercizi precedenti | (-) | | 0,00 | 0,00 | 0,00 |
| B) Entrate Titolo 1.00 - 1.03 - 3.06 di cui per estinzione anticipata di prestiti | (+) | | 18.151.117,19 | 15.830.055,99 | 15.874.066,99 |
| C) Entrate Titolo 4.02.05 - Contributi agli investimenti direttamente destinati al rimborso dei prestiti da amministrazioni pubbliche | (+) | | 0,00 | 0,00 | 0,00 |
| D) Spese Titolo 1.50 - Spese correnti di cui: - fondo pluriennale vincolato - fondo crediti a dubbia esigibilità | (-) | | 14.745.430,91 | 14.050.902,29 | 14.113.426,00 |
| E) Spese Titolo 2.04 - Altri trasferimenti in conto capitale | (-) | | 0,00 | 0,00 | 0,00 |
| F) Spese Titolo 4.00 - Quote di capitale ammortato dei mutui e prestiti di cui per estinzione anticipata di prestiti di cui Fondo anticipazioni di liquidità | (-) | | 1.131.696,28 | 913.153,70 | 885.636,19 |
| G) Somma finale (G=A+AA+B+C-D+E-F) | | | 274.630,00 | 675.000,00 | 875.000,00 |
| ALTRE POSTE DIFFERENZIALI PER ECCEZIONI PREVISTE DA NORME DI LEGGE E DA PRINCIPI CONTABILI CHE HANNO EFFETTO SULL'EQUILIBRIO EX ARTICOLO 162, COMMA 8, DEL TESTO UNICO DELLE LEGGI SULL'ORDINAMENTO DEGLI ENTI LOCALI | | | | | |
| H) Utilizzo risultato di amministrazione presunto per spese correnti e per rimborso dei prestiti di cui per estinzione anticipata di prestiti | (+) | | 150.000,00 | 0,00 | 0,00 |
| I) Entrate di parte capitale destinate a spese correnti in base a specifiche disposizioni di legge o dei principi contabili di cui per estinzione anticipata di prestiti | (+) | | 180.000,00 | 29.000,00 | 29.000,00 |
| L) Entrate di parte corrente destinate a spese di investimento in base a specifiche disposizioni di legge o dei principi contabili | (-) | | 0,00 | 0,00 | 0,00 |
| M) Entrate da accantonamento di prestiti destinate a estinzione anticipata dei | (+) | | 0,00 | 0,00 | 0,00 |
| EQUILIBRIO DI PARTE CORRENTE (I") | D+G+H+I+L+M | | 0,00 | 0,00 | 0,00 |

| EQUILIBRIO ECONOMICO-FINANZIARIO | | | COMPETENZA ANNO DI RIFERIMENTO DEL BILANCIO 2024 | COMPETENZA ANNO 2025 | COMPETENZA ANNO 2026 |
|---|--------------------------------------|--|--|-------------------------|-------------------------|
| I") Utilizzo risultato di amministrazione per spese di investimento | (+) | | 1.820.900,00 | — | — |
| Q) Fondo pluriennale vincolato per spese in conto capitale | (+) | | 4.634.452,52 | 780.000,00 | 0,00 |
| R) Entrate Titolo 4.06-5.00-5.00 | (+) | | 6.615.295,45 | 11.405.510,00 | 10.780.730,00 |
| G) Entrate Titolo 4.02.06 - Contributi agli investimenti direttamente destinati al rimborso dei prestiti da amministrazioni pubbliche | (-) | | 0,00 | 0,00 | 0,00 |
| I) Entrate di parte capitale destinate a spese correnti in base a specifiche disposizioni di legge o dei principi contabili | (-) | | 180.900,00 | 29.000,00 | 29.000,00 |
| G1) Entrate Titolo 5.02 per Riscossione crediti di breve termine | (-) | | 1.000.900,00 | 1.000.000,00 | 1.000.000,00 |
| G2) Entrate Titolo 5.03 per Riscossione crediti di medio-lungo termine | (-) | | 0,00 | 0,00 | 0,00 |
| T) Entrate Titolo 5.04 relative a Altre entrate per riduzioni di attività | (-) | | 90.000,00 | 1.300.000,00 | 4.000.000,00 |
| L) Entrate di parte corrente destinate a spese di investimento in base a specifiche disposizioni di legge o dei principi contabili | (+) | | 904.900,00 | 904.000,00 | 904.000,00 |
| M) Entrate da accantonamento di prestiti destinate a estinzione anticipata dei | (-) | | 0,00 | 0,00 | 0,00 |
| U) Spese Titolo 2.00 - Spese in conto capitale di cui Fondo pluriennale vincolato | (-) | | 12.240.347,97 | 7.821.510,00 | 6.655.730,00 |
| V) Spese Titolo 3.01 per Acquisizioni di attività finanziarie | (-) | | 780.900,00 | 0,00 | 0,00 |
| E) Spese Titolo 2.04 - Trasferimenti in conto capitale | (+) | | 0,00 | 0,00 | 0,00 |
| EQUILIBRIO DI PARTE CAPITALE | Z = P+Q+R-C+G1-G2-T+L+M+U+V+E | | 0,00 | 0,00 | 0,00 |
| S1) Entrate Titolo 5.02 per Riscossione crediti di breve termine | (+) | | 1.000.900,00 | 1.000.000,00 | 1.000.000,00 |
| S2) Entrate Titolo 5.03 per Riscossione crediti di medio-lungo termine | (+) | | 0,00 | 0,00 | 0,00 |
| T) Entrate Titolo 5.04 relative a Altre entrate per riduzioni di attività | (+) | | 90.900,00 | 1.300.000,00 | 4.000.000,00 |
| K1) Spese Titolo 3.02 per Concessione crediti di breve termine | (-) | | 1.000.900,00 | 1.000.000,00 | 1.000.000,00 |
| K2) Spese Titolo 3.03 per Concessione crediti di medio-lungo termine | (-) | | 0,00 | 0,00 | 0,00 |
| V) Spese Titolo 3.04 per Altre spese per acquisizioni di attività finanziarie | (-) | | 90.900,00 | 1.300.000,00 | 4.000.000,00 |
| EQUILIBRIO FINALE | W = D+Z+S1+S2-T+K1-K2-Y | | 0,00 | 0,00 | 0,00 |

| EQUILIBRIO ECONOMICO-FINANZIARIO | | | COMPETENZA ANNO DI RIFERIMENTO DEL BILANCIO 2024 | COMPETENZA ANNO 2025 | COMPETENZA ANNO 2026 |
|--|-----|--|--|-------------------------|-------------------------|
| Saldo corrente ai fini della copertura degli investimenti | | | | | |
| Equilibrio di parte corrente (Q) | | | 0,00 | 0,00 | 0,00 |
| Utilizzo risultato di amministrazione per il finanziamento di spese correnti (H) al netto del fondo di anticipazione liquidità | (+) | | 150.000,00 | — | — |
| Equilibrio di parte corrente ai fini della copertura degli investimenti pluriennali | | | -150.000,00 | 0,00 | 0,00 |

- 2) di dare atto che il bilancio di previsione 2024-2026 garantisce il pareggio generale e rispetta gli equilibri finanziari di cui all'articolo 162, comma 6, del d.Lgs. n. 267/2000;
- 3) di dare atto che al bilancio risultano allegati tutti i documenti previsti dall'art 11, comma 3, del D.lgs n. 118/2011 e dall'art . 172 del D.lgs n 267/2000;
- 4) di pubblicare sul sito internet i dati relativi al bilancio di previsione in forma sintetica, aggregata e semplificata, ai sensi del DPCM 22 settembre 2014;
- 5) di trasmettere i dati del bilancio alla Banca dati della pubblica amministrazione (BDAP), ai sensi del DM 12 maggio 2016;
- 6) di dichiarare la presente deliberazione immediatamente eseguibile ai sensi dell'art. 134 comma 4 del D.Lgs. 267/2000

DELIBERAZIONE DEL CONSIGLIO COMUNALE N. 69 DEL 22/12/2023

Ore: 21:37

Partecipano, in presenza, alla trattazione del presente argomento i Signori: Pizzo, Mancin, Rodella, Martin, Pinato, Bertin S., Bertin N., Azzalin, Guarnieri, Salmaso, Gobbi, Favarin, Zorzi S. (*rientrata in sala alle ore 21:36*), Doro, Mazzetto e Zorzi A. (*entrato in sala alle ore 20:05*).

Totale partecipanti n. 16

Assente giustificato: Cipriotto.

Presenti in sala gli assessori: Gianella, Betto, Buggio, Zanutto. (*entrata in sala alle ore 19:42*)

Assente giustificata: l'assessore Ranzato.

Il Presidente dichiara aperta la discussione sull'argomento iscritto al punto 6 dell'odg. avente oggetto: **Approvazione del Bilancio di Previsione Finanziario 2024-2026** (Art. 151 del D.LGS. N. 267/2000 e Art. 10 D. LGS. N. 118/2011)

Relaziona l'assessore Betto.

Intervengono: Favarin, Rodella, Doro, il Sindaco, l'assessore Betto, Mazzetto e il Sindaco.

Nessun altro avendo chiesto di parlare, il Presidente pone in votazione, per alzata di mano, la proposta di deliberazione. Si accerta il seguente risultato:

| | |
|------------------------|--|
| Consiglieri presenti | n. 16 |
| Consiglieri astenuti | Nessuno |
| Consiglieri votanti | n. 16 |
| Consiglieri favorevoli | n. 11 |
| Consiglieri contrari | n. 5 (Doro, Favarin, Zorzi S., Zorzi A., Mazzetto) |

Il Presidente proclama l'esito della votazione.

Successivamente il Presidente pone in votazione, per alzata di mano, la dichiarazione di immediata esecutività.

| | |
|------------------------|---------|
| Consiglieri presenti | n. 16 |
| Consiglieri astenuti | Nessuno |
| Consiglieri votanti | n. 16 |
| Consiglieri favorevoli | n. 16 |
| Consiglieri contrari | Nessuno |

Il Presidente proclama l'esito della votazione per cui la deliberazione è dichiarata all'unanimità, immediatamente esecutiva.

**OGGETTO: APPROVAZIONE DEL BILANCIO DI PREVISIONE FINANZIARIO 2024-2026
(ART. 151 DEL D.LGS. N. 267/2000 E ART. 10 D.LGS. N. 118/2011)**

Letto, approvato e sottoscritto con firma digitale ai sensi del D.Lgs. 82/2005

Il Presidente del Consiglio comunale

Stefano Mancin

Documento firmato digitalmente
(artt. 20-21-24 D. Lgs. 7/03/2005 n. 82 e s.m.i.)

Il Segretario Comunale

Dott.ssa Laura Tammaro

Documento firmato digitalmente
(artt. 20-21-24 D. Lgs. 7/03/2005 n. 82 e s.m.i.)

Questo documento, se trasmesso in forma cartacea, costituisce copia dell'originale informatico firmato digitalmente predisposto e conservato presso questa Amministrazione in conformità alle regole tecniche (artt. 3-bis e 71, D.Lgs. 82/2005). La firma autografa è sostituita dall'indicazione a stampa del nominativo del responsabile (art. 3, D.Lgs. 39/1993).



CITTÀ DI PIOVE DI SACCO

PROVINCIA DI PADOVA

OGGETTO: APPROVAZIONE DEL BILANCIO DI PREVISIONE FINANZIARIO 2024-2026
(ART. 151 DEL D.LGS. N. 267/2000 E ART. 10 D.LGS. N. 118/2011)

Ufficio Proponente: Ragioneria

**PARERI IN ORDINE ALLA PROPOSTA DI DELIBERAZIONE ESPRESSI AI SENSI
DELL'ART. 49 DEL D.LGS. 18 AGOSTO 2000 N. 267, COSI' COME MODIFICATO
DALL'ART. 3 COMMA 1 LETT. B) DEL D.L. 10 OTTOBRE 2012 N. 174**

PARERE DI REGOLARITA' TECNICA

Il Responsabile del Servizio, esaminata la proposta di deliberazione in oggetto, ai sensi degli articoli 49, comma 1, e 147-bis, comma 1, del D.Lgs 267/2000;

ESPRIME

il seguente parere in ordine alla regolarità tecnica, attestante la regolarità e la correttezza dell'azione amministrativa, della presente proposta di deliberazione: **PARERE FAVOREVOLE**

NOTE:

Piove di Sacco, li 15/12/2023

Il Segretario Comunale

LAURA TAMMARO

Documento firmato digitalmente
(artt. 20-21-24 D. Lgs. 7/03/2005 n. 82 e s.m.i.)



CITTÀ DI PIOVE DI SACCO

PROVINCIA DI PADOVA

OGGETTO: APPROVAZIONE DEL BILANCIO DI PREVISIONE FINANZIARIO 2024-2026
(ART. 151 DEL D.LGS. N. 267/2000 E ART. 10 D.LGS. N. 118/2011)

Ufficio Proponente: Ragioneria

**PARERI IN ORDINE ALLA PROPOSTA DI DELIBERAZIONE ESPRESSI AI SENSI
DELL'ART. 49 DEL D.LGS. 18 AGOSTO 2000 N. 267, COSI' COME MODIFICATO
DALL'ART. 3 COMMA 1 LETT. B) DEL D.L. 10 OTTOBRE 2012 N. 174**

PARERE DI REGOLARITA' CONTABILE

Il Responsabile del Servizio Finanziario, esaminata la proposta di deliberazione in oggetto, ai sensi degli articoli 49, comma 1, 147-bis, comma 1, e 153, comma 5, del D.Lgs 267/2000;

ESPRIME

il seguente parere in ordine alla regolarità contabile, della presente proposta di deliberazione:
PARERE FAVOREVOLE

ANNOTAZIONI:

Piove di Sacco, li 15/12/2023

IL RESPONSABILE DEI
SERVIZI ECONOMICO-FINANZIARIO
LAURA TAMMARO

Documento firmato digitalmente
(artt. 20-21-24 D. Lgs. 7/03/2005 n. 82 e s.m.i.)

BILANCIO DI PREVISIONE

ENTRATE

| TITOLO TIPOLOGIA | DENOMINAZIONE | RESIDUI PRESUNTI AL TERMINE DELL'ESERCIZIO 2023 | | PREVISIONI DEFINITIVE DELL'ANNO 2023 | PREVISIONI DEL BILANCIO PLURIENNALE | | |
|---|--|---|---|--|--|------------------------------|---------------------------|
| | | | | | Previsioni dell'anno 2024 | Previsioni dell'anno 2025 | Previsioni dell'anno 2026 |
| | Fondo pluriennale vincolato per spese correnti | | previsioni di competenza | 405.310,92 | 0,00 | 0,00 | 0,00 |
| | Fondo pluriennale vincolato per spese in conto capitale | | previsioni di competenza | 7.879.681,58 | 4.634.452,52 | 780.000,00 | 0,00 |
| | Fondo pluriennale vincolato attività finanziarie | | previsioni di competenza | 0,00 | 0,00 | 0,00 | 0,00 |
| | Utilizzo avanzo di Amministrazione | | previsioni di competenza | 7.927.380,01 | 1.770.000,00 | 0,00 | 0,00 |
| | - di cui avanzo utilizzato anticipatamente | | previsioni di competenza | 0,00 | 1.770.000,00 | 0,00 | 0,00 |
| | - di cui Utilizzo Fondo anticipazioni di liquidità | | previsioni di competenza | 0,00 | 0,00 | 0,00 | 0,00 |
| | Fondo di Cassa all'1/1/esercizio di | | previsioni di cassa | 24.672.207,88 | 15.875.318,00 | | |
| | | | | | | | |
| TITOLO 1: <i>Entrate correnti di natura tributaria, contributiva e</i> | | | | | | | |
| 10101 | Tipologia 101 - Imposte, tasse e proventi assimilati | 2.297.007,33 | previsioni di competenza previsioni di cassa | 7.445.000,00 7.326.048,36 | 7.145.000,00 7.356.085,72 | 7.150.000,00 | 7.235.000,00 |
| 10103 | Tipologia 103 - Tributi devoluti e regolati alle autonomie speciali (solo per le Regioni) | 0,00 | previsioni di competenza previsioni di cassa | 0,00 0,00 | 0,00 0,00 | 0,00 | 0,00 |
| 10301 | Tipologia 301 - Fondi perequativi da Amministrazioni Centrali | 148.231,61 | previsioni di competenza previsioni di cassa | 1.959.533,28 2.000.648,58 | 1.907.223,70 2.055.455,31 | 1.907.223,70 | 1.907.223,70 |
| 10000 | Totale TITOLO <i>Entrate correnti di natura tributaria, contributiva e perequativa</i> | 2.445.238,94 | previsioni di competenza previsioni di cassa | 9.404.533,28 9.326.696,94 | 9.052.223,70 9.411.541,03 | 9.057.223,70 | 9.142.223,70 |
| | | | | | | | |
| TITOLO 2: <i>Trasferimenti correnti</i> | | | | | | | |
| 20101 | Tipologia 101 - Trasferimenti correnti da Amministrazioni pubbliche | 552.424,07 | previsioni di competenza previsioni di cassa | 3.014.216,65 2.815.653,77 | 1.221.772,77 1.522.078,84 | 964.711,57 | 964.711,57 |

Allegato n. 9 - Bilancio di previsione
al D.Lgs 118/2011

| TITOLO TIPOLOGIA | DENOMINAZIONE | RESIDUI PRESUNTI AL TERMINE DELL'ESERCIZIO 2023 | | PREVISIONI DEFINITIVE DELL'ANNO 2023 | PREVISIONI DEL BILANCIO PLURIENNALE | | |
|--|--|---|---|--|--|------------------------------|---------------------------|
| | | | | | Previsioni dell'anno 2024 | Previsioni dell'anno 2025 | Previsioni dell'anno 2026 |
| 20102 | Tipologia 102 - Trasferimenti correnti da Famiglie | 0,00 | previsioni di competenza previsioni di cassa | 0,00 0,00 | 0,00 0,00 | 0,00 | 0,00 |
| 20103 | Tipologia 103 - Trasferimenti correnti da Imprese | 0,00 | previsioni di competenza previsioni di cassa | 28.160,00 28.160,00 | 0,00 0,00 | 0,00 | 0,00 |
| 20104 | Tipologia 104 - Trasferimenti correnti da Istituzioni Sociali Private | 7.000,00 | previsioni di competenza previsioni di cassa | 22.000,00 37.000,00 | 0,00 7.000,00 | 0,00 | 0,00 |
| 20000 | Totale TITOLO Trasferimenti correnti | 559.424,07 | previsioni di competenza previsioni di cassa | 3.064.376,65 2.880.813,77 | 1.221.772,77 1.529.078,84 | 964.711,57 | 964.711,57 |
| TITOLO 3: Entrate extratributarie | | | | | | | |
| 30100 | Tipologia 100 - Vendita di beni e servizi e proventi derivanti dalla gestione dei beni | 710.976,07 | previsioni di competenza previsioni di cassa | 2.232.718,00 2.397.489,04 | 2.295.718,00 2.806.694,07 | 2.295.718,00 | 2.305.718,00 |
| 30200 | Tipologia 200 - Proventi derivanti dall'attivita' di controllo e repressione delle irregolarita' e degli illeciti | 340.383,68 | previsioni di competenza previsioni di cassa | 2.810.000,00 3.429.359,56 | 2.560.000,00 2.900.383,68 | 2.510.000,00 | 2.460.000,00 |
| 30300 | Tipologia 300 - Interessi attivi | 20,02 | previsioni di competenza previsioni di cassa | 500,00 533,99 | 500,00 520,02 | 500,00 | 500,00 |
| 30400 | Tipologia 400 - Altre entrate da redditi da capitale | 54.504,80 | previsioni di competenza previsioni di cassa | 20.235,50 74.740,30 | 17.807,24 72.312,04 | 17.807,24 | 17.807,24 |
| 30500 | Tipologia 500 - Rimborsi e altre entrate correnti | 449.741,45 | previsioni di competenza previsioni di cassa | 1.188.895,66 1.591.711,78 | 1.003.095,48 1.392.836,93 | 993.095,48 | 983.095,48 |
| 30000 | Totale TITOLO Entrate extratributarie | 1.555.626,02 | previsioni di competenza previsioni di cassa | 6.252.349,16 7.493.834,67 | 5.877.120,72 7.172.746,74 | 5.817.120,72 | 5.767.120,72 |
| TITOLO 4: Entrate in conto capitale | | | | | | | |

Allegato n. 9 - Bilancio di previsione
al D.Lgs 118/2011

| TITOLO TIPOLOGIA | DENOMINAZIONE | RESIDUI PRESUNTI AL TERMINE DELL'ESERCIZIO 2023 | | PREVISIONI DEFINITIVE DELL'ANNO 2023 | PREVISIONI DEL BILANCIO PLURIENNALE | | |
|--|---|---|---|--|---|------------------------------|---------------------------|
| | | | | | Previsioni dell'anno 2024 | Previsioni dell'anno 2025 | Previsioni dell'anno 2026 |
| 40200 | Tipologia 200 - Contributi agli investimenti | 5.044.591,59 | previsioni di competenza previsioni di cassa | 5.144.678,25 5.879.217,69 | 3.874.565,45 8.919.157,04 | 1.260.280,00 | 29.000,00 |
| 40300 | Tipologia 300 - Altri trasferimenti in conto capitale | 38.271,38 | previsioni di competenza previsioni di cassa | 154.679,53 542.053,24 | 140.000,00 178.271,38 | 140.000,00 | 290.000,00 |
| 40400 | Tipologia 400 - Entrate da alienazione di beni materiali e immateriali | 6.996,31 | previsioni di competenza previsioni di cassa | 77.760,00 78.639,68 | 70.730,00 77.726,31 | 66.230,00 | 61.730,00 |
| 40500 | Tipologia 500 - Altre entrate in conto capitale | 133.756,62 | previsioni di competenza previsioni di cassa | 1.591.697,12 1.586.235,35 | 1.480.000,00 1.613.756,62 | 1.450.000,00 | 1.450.000,00 |
| 40000 | Totale TITOLO Entrate in conto capitale | 5.223.615,90 | previsioni di competenza previsioni di cassa | 6.968.814,90 8.086.145,96 | 5.565.295,45 10.788.911,35 | 2.916.510,00 | 1.830.730,00 |
| TITOLO 5: Entrate da riduzione di attivita' finanziarie | | | | | | | |
| 50200 | Tipologia 200 - Riscossione crediti di breve termine | 0,00 | previsioni di competenza previsioni di cassa | 1.000.000,00 1.000.001,64 | 1.000.000,00 1.000.000,00 | 1.000.000,00 | 1.000.000,00 |
| 50400 | Tipologia 400 - Altre entrate per riduzione di attivita' finanziarie | 11.756,97 | previsioni di competenza previsioni di cassa | 50.000,00 755.683,15 | 50.000,00 61.756,97 | 3.300.000,00 | 4.000.000,00 |
| 50000 | Totale TITOLO Entrate da riduzione di attivita' finanziarie | 11.756,97 | previsioni di competenza previsioni di cassa | 1.050.000,00 1.755.684,79 | 1.050.000,00 1.061.756,97 | 4.300.000,00 | 5.000.000,00 |
| TITOLO 6: Accensione di prestiti | | | | | | | |
| 60300 | Tipologia 300 - Accensione Mutui e altri finanziamenti a medio lungo termine | 0,00 | previsioni di competenza previsioni di cassa | 693.812,69 693.812,69 | 0,00 0,00 | 3.250.000,00 | 3.950.000,00 |
| 60000 | Totale TITOLO Accensione di prestiti | 0,00 | previsioni di competenza previsioni di cassa | 693.812,69 693.812,69 | 0,00 0,00 | 3.250.000,00 | 3.950.000,00 |

Allegato n. 9 - Bilancio di previsione
al D.Lgs 118/2011

| TITOLO TIPOLOGIA | DENOMINAZIONE | RESIDUI PRESUNTI AL TERMINE DELL'ESERCIZIO 2023 | | PREVISIONI DEFINITIVE DELL'ANNO 2023 | PREVISIONI DEL BILANCIO PLURIENNALE | | |
|-------------------------------|---|---|---|---|-------------------------------------|------------------------------|------------------------------|
| | | | | | Previsioni dell'anno 2024 | Previsioni dell'anno 2025 | Previsioni dell'anno 2026 |
| | | | | | | | |
| TITOLO 9: | | Entrate per conto di terzi e partite di giro | | | | | |
| 90100 | Tipologia 100 - Entrate per partite di giro | 13.408,06 | previsioni di competenza previsioni di cassa | 5.046.000,00 5.048.675,56 | 7.046.000,00 7.059.408,06 | 5.046.000,00 | 5.046.000,00 |
| 90200 | Tipologia 200 - Entrate per conto terzi | 31.142,90 | previsioni di competenza previsioni di cassa | 828.500,00 860.336,69 | 698.500,00 729.642,90 | 698.500,00 | 698.500,00 |
| 90000 | Totale TITOLO | Entrate per conto di terzi e partite di giro | 44.550,96 | previsioni di competenza previsioni di cassa | 5.874.500,00 5.909.012,25 | 7.744.500,00 7.789.050,96 | 5.744.500,00 5.744.500,00 |
| TOTALE TITOLI | | 9.840.212,86 | previsioni di competenza previsioni di cassa | 33.308.386,68 36.146.001,07 | 30.510.912,64 37.753.085,89 | 32.050.065,99 | 32.399.285,99 |
| TOTALE GENERALE DELLE ENTRATE | | 9.840.212,86 | previsioni di competenza previsioni di cassa | 49.520.759,19 60.818.208,95 | 36.915.365,16 53.628.403,89 | 32.830.065,99 | 32.399.285,99 |

BILANCIO DI PREVISIONE

SPESE

| MISSIONE, PROGRAMMA, TITOLO | | DENOMINAZIONE | RESIDUI PRESUNTI AL TERMINE DELL'ESERCIZIO 2023 | | PREVISIONI DEFINITIVE DELL'ANNO 2023 | PREVISIONI DEL BILANCIO PLURIENNALE | | |
|---|---------------------|---|---|------------------------------------|---|-------------------------------------|------------------------------|------------------------------|
| | | | | | | Previsioni dell'anno 2024 | Previsioni dell'anno 2025 | Previsioni dell'anno 2026 |
| DISAVANZO DI AMMINISTRAZIONE | | | | | 0,00 | 0,00 | 0,00 | 0,00 |
| DISAVANZO DERIVANTE DA DEBITO AUTORIZZATO E NON CONTRATTO | | | | | 0,00 | 0,00 | 0,00 | 0,00 |
| MISSIONE 01 | | Servizi istituzionali, generali e di gestione | | | | | | |
| 0101 | PROGRAMMA 01 | Organi istituzionali | | | | | | |
| | Titolo 1 | Spese correnti | 64.621,21 | previsione di competenza | 199.246,00 | 199.456,00 | 199.456,00 | 199.456,00 |
| | | | | di cui già impegnato | | 18.072,96 | 0,00 | 0,00 |
| | | | | di cui fondo pluriennale vincolato | 0,00 | 0,00 | 0,00 | 0,00 |
| | | | | previsione di cassa | 236.604,71 | 264.077,21 | | |
| | Titolo 2 | Spese in conto capitale | 0,00 | previsione di competenza | 0,00 | 0,00 | 0,00 | 0,00 |
| | | | | di cui già impegnato | | 0,00 | 0,00 | 0,00 |
| | | | | di cui fondo pluriennale vincolato | 0,00 | 0,00 | 0,00 | 0,00 |
| | | | | previsione di cassa | 0,00 | 0,00 | | |
| | Totale programma 01 | Organi istituzionali | 64.621,21 | previsione di competenza | 199.246,00 | 199.456,00 | 199.456,00 | 199.456,00 |
| | | | | di cui già impegnato | | 18.072,96 | 0,00 | 0,00 |
| | | | | di cui fondo pluriennale vincolato | 0,00 | 0,00 | 0,00 | 0,00 |
| | | | | previsione di cassa | 236.604,71 | 264.077,21 | | |
| 0102 | PROGRAMMA 02 | Segreteria generale | | | | | | |
| | Titolo 1 | Spese correnti | 220.305,73 | previsione di competenza | 835.004,99 | 680.380,01 | 680.380,01 | 680.380,01 |
| | | | | di cui già impegnato | | 134.996,38 | 134.996,38 | 89.997,58 |
| | | | | di cui fondo pluriennale vincolato | 0,00 | 0,00 | 0,00 | 0,00 |
| | | | | previsione di cassa | 881.643,92 | 900.685,74 | | |
| | Titolo 2 | Spese in conto capitale | 0,00 | previsione di competenza | 21.450,54 | 0,00 | 0,00 | 0,00 |
| | | | | di cui già impegnato | | 0,00 | 0,00 | 0,00 |
| | | | | di cui fondo pluriennale vincolato | 0,00 | 0,00 | 0,00 | 0,00 |
| | | | | previsione di cassa | 21.450,54 | 0,00 | | |
| | Totale programma 02 | Segreteria generale | 220.305,73 | previsione di competenza | 856.455,53 | 680.380,01 | 680.380,01 | 680.380,01 |
| | | | | di cui già impegnato | | 134.996,38 | 134.996,38 | 89.997,58 |
| | | | | di cui fondo pluriennale vincolato | 0,00 | 0,00 | 0,00 | 0,00 |
| | | | | previsione di cassa | 903.094,46 | 900.685,74 | | |

Allegato n. 9 - Bilancio di previsione

| MISSIONE, PROGRAMMA, TITOLO | DENOMINAZIONE | RESIDUI PRESUNTI AL TERMINE DELL'ESERCIZIO 2023 | | PREVISIONI DEFINITIVE DELL'ANNO 2023 | PREVISIONI DEL BILANCIO PLURIENNALE | | |
|-----------------------------|----------------------------|---|-----------|---|---|---|--|
| | | | | | Previsioni dell'anno 2024 | Previsioni dell'anno 2025 | Previsioni dell'anno 2026 |
| 0103 | PROGRAMMA 03 | Gestione economica, finanziaria, programmazione e provveditorato | | | | | |
| | Titolo 1 | Spese correnti | 64.845,88 | previsione di competenza <i>di cui già impegnato</i> <i>di cui fondo pluriennale vincolato</i> previsione di cassa | 423.935,98 453.308,62 52.920,05 0,00 459.764,03 | 455.506,59 18.567,08 0,00 0,00 518.154,50 | 450.873,70 3.677,08 0,00 0,00 518.154,50 |
| | Titolo 2 | Spese in conto capitale | 0,00 | previsione di competenza <i>di cui già impegnato</i> <i>di cui fondo pluriennale vincolato</i> previsione di cassa | 0,00 0,00 0,00 0,00 | 0,00 0,00 0,00 0,00 | 0,00 0,00 0,00 0,00 |
| | Titolo 3 | Spese per incremento di attività finanziarie | 11.756,97 | previsione di competenza <i>di cui già impegnato</i> <i>di cui fondo pluriennale vincolato</i> previsione di cassa | 1.050.000,00 0,00 0,00 1.055.683,15 | 4.300.000,00 0,00 0,00 1.061.756,97 | 5.000.000,00 0,00 0,00 1.061.756,97 |
| | Totale programma 03 | Gestione economica, finanziaria, programmazione e provveditorato | 76.602,85 | previsione di competenza <i>di cui già impegnato</i> <i>di cui fondo pluriennale vincolato</i> previsione di cassa | 1.473.935,98 1.503.308,62 52.920,05 0,00 1.515.447,18 | 4.755.506,59 18.567,08 0,00 0,00 1.579.911,47 | 5.450.873,70 3.677,08 0,00 0,00 1.579.911,47 |
| 0104 | PROGRAMMA 04 | Gestione delle entrate tributarie e servizi fiscali | | | | | |
| | Titolo 1 | Spese correnti | 23.935,21 | previsione di competenza <i>di cui già impegnato</i> <i>di cui fondo pluriennale vincolato</i> previsione di cassa | 125.424,79 8.000,00 0,00 135.431,23 | 94.203,35 6.000,00 0,00 118.138,56 | 94.203,35 0,00 0,00 118.138,56 |
| | Titolo 2 | Spese in conto capitale | 0,00 | previsione di competenza <i>di cui già impegnato</i> <i>di cui fondo pluriennale vincolato</i> previsione di cassa | 0,00 0,00 0,00 0,00 | 0,00 0,00 0,00 0,00 | 0,00 0,00 0,00 0,00 |
| | Totale programma 04 | Gestione delle entrate tributarie e servizi fiscali | 23.935,21 | previsione di competenza <i>di cui già impegnato</i> <i>di cui fondo pluriennale vincolato</i> previsione di cassa | 125.424,79 8.000,00 0,00 135.431,23 | 94.203,35 6.000,00 0,00 118.138,56 | 94.203,35 0,00 0,00 118.138,56 |
| 0105 | PROGRAMMA 05 | Gestione dei beni demaniali e patrimoniali | | | | | |

Allegato n. 9 - Bilancio di previsione

| MISSIONE, PROGRAMMA, TITOLO | | DENOMINAZIONE | RESIDUI PRESUNTI AL TERMINE DELL'ESERCIZIO 2023 | | PREVISIONI DEFINITIVE DELL'ANNO 2023 | PREVISIONI DEL BILANCIO PLURIENNALE | | | | |
|-----------------------------|---------------------|--|---|------------------------------------|---|-------------------------------------|------------------------------|------------------------------|------------|------------|
| | | | | | | Previsioni dell'anno 2024 | Previsioni dell'anno 2025 | Previsioni dell'anno 2026 | | |
| 0106 | PROGRAMMA 05 | Titolo 1 | Spese correnti | 136.960,82 | previsione di competenza | 354.507,84 | 309.981,59 | 305.681,60 | 302.723,03 | |
| | | | | | di cui già impegnato | | 15.990,00 | 0,00 | 0,00 | |
| | | | | | di cui fondo pluriennale vincolato | 0,00 | 0,00 | 0,00 | 0,00 | |
| | | | | | previsione di cassa | 397.612,81 | 446.942,41 | | | |
| | Titolo 2 | Spese in conto capitale | 139.851,50 | previsione di competenza | 207.000,00 | 34.000,00 | 214.000,00 | 34.000,00 | | |
| | | | | di cui già impegnato | | 12.000,00 | 12.000,00 | 12.000,00 | | |
| | | | | di cui fondo pluriennale vincolato | 0,00 | 0,00 | 0,00 | 0,00 | | |
| | | | | previsione di cassa | 248.705,70 | 173.851,50 | | | | |
| | Totale programma 05 | Gestione dei beni demaniali e patrimoniali | 276.812,32 | previsione di competenza | 561.507,84 | 343.981,59 | 519.681,60 | 336.723,03 | | |
| | | | | di cui già impegnato | | 27.990,00 | 12.000,00 | 12.000,00 | | |
| | | | | di cui fondo pluriennale vincolato | 0,00 | 0,00 | 0,00 | 0,00 | | |
| | | | | previsione di cassa | 646.318,51 | 620.793,91 | | | | |
| | 0107 | PROGRAMMA 06 | Titolo 1 | Spese correnti | 81.606,43 | previsione di competenza | 650.224,69 | 619.593,43 | 607.593,43 | 619.593,43 |
| | | | | | | di cui già impegnato | | 30.440,79 | 0,00 | 0,00 |
| | | | | | | di cui fondo pluriennale vincolato | 0,00 | 0,00 | 0,00 | 0,00 |
| | | | | | | previsione di cassa | 715.977,69 | 701.199,86 | | |
| Titolo 2 | | Spese in conto capitale | 281.309,53 | previsione di competenza | 1.388.403,34 | 203.000,00 | 408.000,00 | 238.000,00 | | |
| | | | | di cui già impegnato | | 0,00 | 0,00 | 0,00 | | |
| | | | | di cui fondo pluriennale vincolato | 0,00 | 0,00 | 0,00 | 0,00 | | |
| | | | | previsione di cassa | 1.157.383,89 | 484.309,53 | | | | |
| Totale programma 06 | | Ufficio tecnico | 362.915,96 | previsione di competenza | 2.038.628,03 | 822.593,43 | 1.015.593,43 | 857.593,43 | | |
| | | | | di cui già impegnato | | 30.440,79 | 0,00 | 0,00 | | |
| | | | | di cui fondo pluriennale vincolato | 0,00 | 0,00 | 0,00 | 0,00 | | |
| | | | | previsione di cassa | 1.873.361,58 | 1.185.509,39 | | | | |
| 0107 | | PROGRAMMA 07 | Titolo 1 | Spese correnti | 30.362,36 | previsione di competenza | 339.367,00 | 311.809,70 | 311.809,70 | 311.809,70 |
| | | | | | | di cui già impegnato | | 0,00 | 0,00 | 0,00 |
| | | | | | | di cui fondo pluriennale vincolato | 0,00 | 0,00 | 0,00 | 0,00 |
| | | | | | | previsione di cassa | 350.441,84 | 342.172,06 | | |
| | Titolo 2 | Spese in conto capitale | 0,00 | previsione di competenza | 0,00 | 0,00 | 0,00 | 0,00 | | |
| | | | | di cui già impegnato | | 0,00 | 0,00 | 0,00 | | |
| | | | | di cui fondo pluriennale vincolato | 0,00 | 0,00 | 0,00 | 0,00 | | |
| | | | | previsione di cassa | 0,00 | 0,00 | | | | |

Allegato n. 9 - Bilancio di previsione

| MISSIONE, PROGRAMMA, TITOLO | DENOMINAZIONE | RESIDUI PRESUNTI AL TERMINE DELL'ESERCIZIO 2023 | | PREVISIONI DEFINITIVE DELL'ANNO 2023 | PREVISIONI DEL BILANCIO PLURIENNALE | | |
|-----------------------------|--|---|---|---|---|---|--|
| | | | | | Previsioni dell'anno 2024 | Previsioni dell'anno 2025 | Previsioni dell'anno 2026 |
| Totale programma 07 | Elezioni e consultazioni popolari - Anagrafe e stato civile | 30.362,36 | previsione di competenza <i>di cui già impegnato</i> <i>di cui fondo pluriennale vincolato</i> previsione di cassa | 339.367,00 0,00 0,00 350.441,84 | 311.809,70 0,00 0,00 342.172,06 | 311.809,70 0,00 0,00 311.809,70 | 311.809,70 0,00 0,00 311.809,70 |
| 0108 PROGRAMMA 08 | Statistica e sistemi informativi | | | | | | |
| Titolo 1 | Spese correnti | 78.217,91 | previsione di competenza <i>di cui già impegnato</i> <i>di cui fondo pluriennale vincolato</i> previsione di cassa | 449.284,00 82.713,46 0,00 476.189,57 | 379.618,00 82.713,46 0,00 205.717,91 | 128.500,00 70.513,46 0,00 128.500,00 | 128.500,00 49.852,76 0,00 128.500,00 |
| Titolo 2 | Spese in conto capitale | 138.602,88 | previsione di competenza <i>di cui già impegnato</i> <i>di cui fondo pluriennale vincolato</i> previsione di cassa | 162.000,00 0,00 0,00 171.240,57 | 17.000,00 0,00 0,00 155.602,88 | 17.000,00 0,00 0,00 17.000,00 | 17.000,00 0,00 0,00 17.000,00 |
| Totale programma 08 | Statistica e sistemi informativi | 216.820,79 | previsione di competenza <i>di cui già impegnato</i> <i>di cui fondo pluriennale vincolato</i> previsione di cassa | 611.284,00 82.713,46 0,00 647.430,14 | 396.618,00 82.713,46 0,00 361.320,79 | 145.500,00 70.513,46 0,00 145.500,00 | 145.500,00 49.852,76 0,00 145.500,00 |
| 0110 PROGRAMMA 10 | Risorse umane | | | | | | |
| Titolo 1 | Spese correnti | 2.543,56 | previsione di competenza <i>di cui già impegnato</i> <i>di cui fondo pluriennale vincolato</i> previsione di cassa | 129.330,78 0,00 0,00 129.330,78 | 134.216,87 0,00 0,00 136.760,43 | 134.216,87 0,00 0,00 134.216,87 | 134.216,87 0,00 0,00 134.216,87 |
| Titolo 2 | Spese in conto capitale | 0,00 | previsione di competenza <i>di cui già impegnato</i> <i>di cui fondo pluriennale vincolato</i> previsione di cassa | 0,00 0,00 0,00 0,00 | 0,00 0,00 0,00 0,00 | 0,00 0,00 0,00 0,00 | 0,00 0,00 0,00 0,00 |
| Totale programma 10 | Risorse umane | 2.543,56 | previsione di competenza <i>di cui già impegnato</i> <i>di cui fondo pluriennale vincolato</i> previsione di cassa | 129.330,78 0,00 0,00 129.330,78 | 134.216,87 0,00 0,00 136.760,43 | 134.216,87 0,00 0,00 134.216,87 | 134.216,87 0,00 0,00 134.216,87 |
| 0111 PROGRAMMA 11 | Altri servizi generali | | | | | | |
| Titolo 1 | Spese correnti | 446.990,97 | previsione di competenza <i>di cui già impegnato</i> <i>di cui fondo pluriennale vincolato</i> previsione di cassa | 1.686.819,62 71.310,47 0,00 1.745.352,64 | 1.409.189,37 71.310,47 0,00 1.856.180,34 | 1.394.189,37 41.351,02 0,00 1.394.189,37 | 1.394.689,37 2.723,86 0,00 1.394.689,37 |

Allegato n. 9 - Bilancio di previsione

| MISSIONE, PROGRAMMA, TITOLO | DENOMINAZIONE | RESIDUI PRESUNTI AL TERMINE DELL'ESERCIZIO 2023 | | PREVISIONI DEFINITIVE DELL'ANNO 2023 | PREVISIONI DEL BILANCIO PLURIENNALE | | |
|-----------------------------|--|---|--|---|---|---|---|
| | | | | | Previsioni dell'anno 2024 | Previsioni dell'anno 2025 | Previsioni dell'anno 2026 |
| Titolo 2 | Spese in conto capitale | 217.761,91 | previsione di competenza <i>di cui già impegnato</i> <i>di cui fondo pluriennale vincolato</i> | 361.847,00 0,00 0,00 | 0,00 0,00 0,00 | 0,00 0,00 0,00 | 0,00 0,00 0,00 |
| | | | previsione di cassa | 381.847,00 | 217.761,91 | | |
| Totale programma 11 | Altri servizi generali | 664.752,88 | previsione di competenza <i>di cui già impegnato</i> <i>di cui fondo pluriennale vincolato</i> | 2.048.666,62 71.310,47 0,00 | 1.409.189,37 41.351,02 0,00 | 1.394.189,37 41.351,02 0,00 | 1.394.689,37 2.723,86 0,00 |
| | | | previsione di cassa | 2.127.199,64 | 2.073.942,25 | | |
| Totale MISSIONE 01 | Servizi istituzionali, generali e di gestione | 1.939.672,87 | previsione di competenza <i>di cui già impegnato</i> <i>di cui fondo pluriennale</i> | 8.383.846,57 426.444,11 0,00 | 5.895.756,94 426.444,11 0,00 | 9.250.536,92 283.427,94 0,00 | 9.605.445,46 158.251,28 0,00 |
| | | | previsione di cassa | 8.564.660,07 | 7.583.311,81 | | |
| | | | | | | | |
| MISSIONE 02 | Giustizia | | | | | | |
| 0201 | PROGRAMMA 01 | | Uffici giudiziari | | | | |
| Titolo 1 | Spese correnti | 0,00 | previsione di competenza <i>di cui già impegnato</i> <i>di cui fondo pluriennale vincolato</i> | 0,00 0,00 0,00 | 0,00 0,00 0,00 | 0,00 0,00 0,00 | 0,00 0,00 0,00 |
| | | | previsione di cassa | 0,00 | 0,00 | | |
| Titolo 2 | Spese in conto capitale | 0,00 | previsione di competenza <i>di cui già impegnato</i> <i>di cui fondo pluriennale vincolato</i> | 0,00 0,00 0,00 | 0,00 0,00 0,00 | 0,00 0,00 0,00 | 0,00 0,00 0,00 |
| | | | previsione di cassa | 0,00 | 0,00 | | |
| Totale programma 01 | Uffici giudiziari | 0,00 | previsione di competenza <i>di cui già impegnato</i> <i>di cui fondo pluriennale vincolato</i> | 0,00 0,00 0,00 | 0,00 0,00 0,00 | 0,00 0,00 0,00 | 0,00 0,00 0,00 |
| | | | previsione di cassa | 0,00 | 0,00 | | |
| Totale MISSIONE 02 | Giustizia | 0,00 | previsione di competenza <i>di cui già impegnato</i> <i>di cui fondo pluriennale</i> | 0,00 0,00 0,00 | 0,00 0,00 0,00 | 0,00 0,00 0,00 | 0,00 0,00 0,00 |
| | | | previsione di cassa | 0,00 | 0,00 | | |
| | | | | | | | |
| MISSIONE 03 | Ordine pubblico e sicurezza | | | | | | |
| 0301 | PROGRAMMA 01 | | Polizia locale e amministrativa | | | | |

Allegato n. 9 - Bilancio di previsione

| MISSIONE, PROGRAMMA, TITOLO | | DENOMINAZIONE | RESIDUI PRESUNTI AL TERMINE DELL'ESERCIZIO 2023 | | PREVISIONI DEFINITIVE DELL'ANNO 2023 | PREVISIONI DEL BILANCIO PLURIENNALE | | |
|-----------------------------|---------------------|---|---|--|---|-------------------------------------|-----------------------------------|----------------------------------|
| | | | | | | Previsioni dell'anno 2024 | Previsioni dell'anno 2025 | Previsioni dell'anno 2026 |
| 0302 | Titolo 1 | Spese correnti | 810.807,51 | previsione di competenza <i>di cui già impegnato</i> <i>di cui fondo pluriennale vincolato</i> | 1.911.916,00 0,00 | 1.899.576,26 189.844,57 0,00 | 1.799.576,26 30.749,85 0,00 | 1.749.576,26 1.573,80 0,00 |
| | | | | previsione di cassa | 2.069.241,74 | 2.710.383,77 | | |
| | Titolo 2 | Spese in conto capitale | 0,00 | previsione di competenza <i>di cui già impegnato</i> <i>di cui fondo pluriennale vincolato</i> | 0,00 0,00 | 0,00 0,00 0,00 | 0,00 0,00 0,00 | 0,00 0,00 0,00 |
| | | | | previsione di cassa | 0,00 | 0,00 | | |
| | Titolo 3 | Spese per incremento di attivita' finanziarie | 0,00 | previsione di competenza <i>di cui già impegnato</i> <i>di cui fondo pluriennale vincolato</i> | 0,00 0,00 | 0,00 0,00 0,00 | 0,00 0,00 0,00 | 0,00 0,00 0,00 |
| | | | | previsione di cassa | 0,00 | 0,00 | | |
| | Totale programma 01 | Polizia locale e amministrativa | 810.807,51 | previsione di competenza <i>di cui già impegnato</i> <i>di cui fondo pluriennale vincolato</i> | 1.911.916,00 0,00 | 1.899.576,26 189.844,57 0,00 | 1.799.576,26 30.749,85 0,00 | 1.749.576,26 1.573,80 0,00 |
| | | | | previsione di cassa | 2.069.241,74 | 2.710.383,77 | | |
| | PROGRAMMA 02 | Sistema integrato di sicurezza urbana | | | | | | |
| | Titolo 1 | Spese correnti | 0,00 | previsione di competenza <i>di cui già impegnato</i> <i>di cui fondo pluriennale vincolato</i> | 0,00 0,00 | 0,00 0,00 0,00 | 0,00 0,00 0,00 | 0,00 0,00 0,00 |
| | | | | previsione di cassa | 0,00 | 0,00 | | |
| | Titolo 2 | Spese in conto capitale | 296.548,74 | previsione di competenza <i>di cui già impegnato</i> <i>di cui fondo pluriennale vincolato</i> | 494.920,00 0,00 | 50.000,00 0,00 0,00 | 0,00 0,00 0,00 | 3.000.000,00 0,00 0,00 |
| | | | | previsione di cassa | 551.735,00 | 346.548,74 | | |
| | Titolo 3 | Spese per incremento di attivita' finanziarie | 0,00 | previsione di competenza <i>di cui già impegnato</i> <i>di cui fondo pluriennale vincolato</i> | 0,00 0,00 | 0,00 0,00 0,00 | 0,00 0,00 0,00 | 0,00 0,00 0,00 |
| | | | | previsione di cassa | 0,00 | 0,00 | | |
| | Totale programma 02 | Sistema integrato di sicurezza urbana | 296.548,74 | previsione di competenza <i>di cui già impegnato</i> <i>di cui fondo pluriennale vincolato</i> | 494.920,00 0,00 | 50.000,00 0,00 0,00 | 0,00 0,00 0,00 | 3.000.000,00 0,00 0,00 |
| | | | previsione di cassa | 551.735,00 | 346.548,74 | | | |

| MISSIONE, PROGRAMMA, TITOLO | DENOMINAZIONE | RESIDUI PRESUNTI AL TERMINE DELL'ESERCIZIO 2023 | | PREVISIONI DEFINITIVE DELL'ANNO 2023 | PREVISIONI DEL BILANCIO PLURIENNALE | | |
|-----------------------------|---|---|---|---|--|--|--|
| | | | | | Previsioni dell'anno 2024 | Previsioni dell'anno 2025 | Previsioni dell'anno 2026 |
| Totale MISSIONE 03 | Ordine pubblico e sicurezza | 1.107.356,25 | previsione di competenza di cui già impegnato di cui fondo pluriennale previsione di cassa | 2.406.836,00 0,00 2.620.976,74 | 1.949.576,26 189.844,57 0,00 3.056.932,51 | 1.799.576,26 30.749,85 0,00 | 4.749.576,26 1.573,80 0,00 |
| MISSIONE 04 | Istruzione e diritto allo studio | | | | | | |
| 0401 | PROGRAMMA 01 | Istruzione prescolastica | | | | | |
| | Titolo 1 | Spese correnti | 241.633,98 | previsione di competenza di cui già impegnato di cui fondo pluriennale vincolato previsione di cassa | 562.000,00 0,00 665.051,66 | 556.000,00 442.359,82 0,00 797.633,98 | 557.100,00 264.989,84 0,00 557.100,00 |
| | Titolo 2 | Spese in conto capitale | 94.316,41 | previsione di competenza di cui già impegnato di cui fondo pluriennale vincolato previsione di cassa | 209.516,03 0,00 450.307,79 | 95.000,00 53.927,26 0,00 189.316,41 | 120.000,00 53.927,26 0,00 120.000,00 |
| | Titolo 3 | Spese per incremento di attività finanziarie | 0,00 | previsione di competenza di cui già impegnato di cui fondo pluriennale vincolato previsione di cassa | 0,00 0,00 0,00 | 0,00 0,00 0,00 0,00 | 0,00 0,00 0,00 0,00 |
| | Totale programma 01 | Istruzione prescolastica | 335.950,39 | previsione di competenza di cui già impegnato di cui fondo pluriennale vincolato previsione di cassa | 771.516,03 496.287,08 0,00 1.115.359,45 | 651.000,00 318.917,10 0,00 986.950,39 | 677.100,00 53.927,26 0,00 |
| 0402 | PROGRAMMA 02 | Altri ordini di istruzione non universitaria | | | | | |
| | Titolo 1 | Spese correnti | 329.391,32 | previsione di competenza di cui già impegnato di cui fondo pluriennale vincolato previsione di cassa | 653.153,65 0,00 899.016,81 | 578.814,11 37.763,79 0,00 908.205,43 | 572.384,63 29.434,06 0,00 566.347,29 |
| | Titolo 2 | Spese in conto capitale | 1.522.360,13 | previsione di competenza di cui già impegnato di cui fondo pluriennale vincolato previsione di cassa | 1.880.657,80 0,00 1.751.233,30 | 928.960,00 778.960,00 0,00 2.451.320,13 | 0,00 0,00 0,00 650.000,00 |

Allegato n. 9 - Bilancio di previsione

| MISSIONE, PROGRAMMA, TITOLO | DENOMINAZIONE | RESIDUI PRESUNTI AL TERMINE DELL'ESERCIZIO 2023 | | PREVISIONI DEFINITIVE DELL'ANNO 2023 | PREVISIONI DEL BILANCIO PLURIENNALE | | |
|-----------------------------|---|---|---|--|--|---|---|
| | | | | | Previsioni dell'anno 2024 | Previsioni dell'anno 2025 | Previsioni dell'anno 2026 |
| Titolo 3 | Spese per incremento di attivita' finanziarie | 0,00 | previsione di competenza <i>di cui già impegnato</i> <i>di cui fondo pluriennale vincolato</i> previsione di cassa | 0,00 0,00 0,00 | 0,00 0,00 0,00 0,00 | 0,00 0,00 0,00 0,00 | 0,00 0,00 0,00 0,00 |
| Totale programma 02 | Altri ordini di istruzione non universitaria | 1.851.751,45 | previsione di competenza <i>di cui già impegnato</i> <i>di cui fondo pluriennale vincolato</i> previsione di cassa | 2.533.811,45 0,00 2.650.250,11 | 1.507.774,11 816.723,79 0,00 3.359.525,56 | 572.384,63 29.434,06 0,00 0,00 | 1.216.347,29 23.073,49 0,00 0,00 |
| 0406 | PROGRAMMA 06 | | Servizi ausiliari all'istruzione | | | | |
| Titolo 1 | Spese correnti | 5.812,04 | previsione di competenza <i>di cui già impegnato</i> <i>di cui fondo pluriennale vincolato</i> previsione di cassa | 53.893,72 0,00 69.441,02 | 34.000,00 3.157,00 0,00 39.812,04 | 34.000,00 0,00 0,00 0,00 | 34.000,00 0,00 0,00 0,00 |
| Titolo 2 | Spese in conto capitale | 0,00 | previsione di competenza <i>di cui già impegnato</i> <i>di cui fondo pluriennale vincolato</i> previsione di cassa | 0,00 0,00 0,00 | 0,00 0,00 0,00 0,00 | 0,00 0,00 0,00 0,00 | 0,00 0,00 0,00 0,00 |
| Titolo 3 | Spese per incremento di attivita' finanziarie | 0,00 | previsione di competenza <i>di cui già impegnato</i> <i>di cui fondo pluriennale vincolato</i> previsione di cassa | 0,00 0,00 0,00 | 0,00 0,00 0,00 0,00 | 0,00 0,00 0,00 0,00 | 0,00 0,00 0,00 0,00 |
| Totale programma 06 | Servizi ausiliari all'istruzione | 5.812,04 | previsione di competenza <i>di cui già impegnato</i> <i>di cui fondo pluriennale vincolato</i> previsione di cassa | 53.893,72 0,00 69.441,02 | 34.000,00 3.157,00 0,00 39.812,04 | 34.000,00 0,00 0,00 0,00 | 34.000,00 0,00 0,00 0,00 |
| 0407 | PROGRAMMA 07 | | Diritto allo studio | | | | |
| Titolo 1 | Spese correnti | 0,00 | previsione di competenza <i>di cui già impegnato</i> <i>di cui fondo pluriennale vincolato</i> previsione di cassa | 0,00 0,00 0,00 | 0,00 0,00 0,00 0,00 | 0,00 0,00 0,00 0,00 | 0,00 0,00 0,00 0,00 |
| Titolo 2 | Spese in conto capitale | 1.356.814,98 | previsione di competenza <i>di cui già impegnato</i> <i>di cui fondo pluriennale vincolato</i> previsione di cassa | 5.868.080,49 1.110.639,83 4.542.233,23 | 3.304.452,52 2.410.639,83 0,00 4.661.267,50 | 0,00 0,00 0,00 0,00 | 0,00 0,00 0,00 0,00 |

Allegato n. 9 - Bilancio di previsione

| MISSIONE, PROGRAMMA, TITOLO | DENOMINAZIONE | RESIDUI PRESUNTI AL TERMINE DELL'ESERCIZIO 2023 | | PREVISIONI DEFINITIVE DELL'ANNO 2023 | PREVISIONI DEL BILANCIO PLURIENNALE | | |
|-----------------------------|---|---|---|--|--|--|---|
| | | | | | Previsioni dell'anno 2024 | Previsioni dell'anno 2025 | Previsioni dell'anno 2026 |
| Titolo 3 | Spese per incremento di attivita' finanziarie | 0,00 | previsione di competenza <i>di cui già impegnato</i> <i>di cui fondo pluriennale vincolato</i> previsione di cassa | 0,00 0,00 0,00 0,00 | 0,00 0,00 0,00 0,00 | 0,00 0,00 0,00 0,00 | 0,00 0,00 0,00 0,00 |
| Totale programma 07 | Diritto allo studio | 1.356.814,98 | previsione di competenza <i>di cui già impegnato</i> <i>di cui fondo pluriennale vincolato</i> previsione di cassa | 5.868.080,49 2.410.639,83 1.110.639,83 4.542.233,23 | 3.304.452,52 2.410.639,83 0,00 4.661.267,50 | 0,00 0,00 0,00 0,00 | 0,00 0,00 0,00 0,00 |
| Totale MISSIONE 04 | Istruzione e diritto allo studio | 3.550.328,86 | previsione di competenza <i>di cui già impegnato</i> <i>di cui fondo pluriennale</i> previsione di cassa | 9.227.301,69 3.726.807,70 1.110.639,83 8.377.283,81 | 5.497.226,63 3.726.807,70 0,00 9.047.555,49 | 1.283.484,63 348.351,16 0,00 0,00 | 1.927.447,29 77.000,75 0,00 0,00 |
| MISSIONE 05 | Tutela e valorizzazione dei beni e attivita' culturali | | | | | | |
| 0501 | PROGRAMMA 01 | Valorizzazione dei beni di interesse storico | | | | | |
| Titolo 1 | Spese correnti | 1.426,75 | previsione di competenza <i>di cui già impegnato</i> <i>di cui fondo pluriennale vincolato</i> previsione di cassa | 2.964,96 0,00 0,00 2.964,96 | 2.507,90 0,00 0,00 3.934,65 | 2.027,63 0,00 0,00 0,00 | 1.522,97 0,00 0,00 0,00 |
| Titolo 2 | Spese in conto capitale | 12.000,00 | previsione di competenza <i>di cui già impegnato</i> <i>di cui fondo pluriennale vincolato</i> previsione di cassa | 18.000,00 0,00 0,00 30.000,00 | 10.000,00 0,00 0,00 22.000,00 | 10.000,00 0,00 0,00 0,00 | 10.000,00 0,00 0,00 0,00 |
| Titolo 3 | Spese per incremento di attivita' finanziarie | 0,00 | previsione di competenza <i>di cui già impegnato</i> <i>di cui fondo pluriennale vincolato</i> previsione di cassa | 0,00 0,00 0,00 0,00 | 0,00 0,00 0,00 0,00 | 0,00 0,00 0,00 0,00 | 0,00 0,00 0,00 0,00 |
| Totale programma 01 | Valorizzazione dei beni di interesse storico | 13.426,75 | previsione di competenza <i>di cui già impegnato</i> <i>di cui fondo pluriennale vincolato</i> previsione di cassa | 20.964,96 0,00 0,00 32.964,96 | 12.507,90 0,00 0,00 25.934,65 | 12.027,63 0,00 0,00 0,00 | 11.522,97 0,00 0,00 0,00 |
| 0502 | PROGRAMMA 02 | Attivita' culturali e interventi diversi nel settore culturale | | | | | |

Allegato n. 9 - Bilancio di previsione

| MISSIONE, PROGRAMMA, TITOLO | | | DENOMINAZIONE | RESIDUI PRESUNTI AL TERMINE DELL'ESERCIZIO 2023 | | PREVISIONI DEFINITIVE DELL'ANNO 2023 | PREVISIONI DEL BILANCIO PLURIENNALE | | |
|-----------------------------|--|--|------------------------------------|---|------------|---|-------------------------------------|------------------------------|------------------------------|
| | | | | | | | Previsioni dell'anno 2024 | Previsioni dell'anno 2025 | Previsioni dell'anno 2026 |
| Titolo 1 | Spese correnti | 169.503,68 | previsione di competenza | 640.904,37 | 551.233,32 | 550.733,32 | 550.733,32 | | |
| | | | di cui già impegnato | | 168.224,23 | 145.873,97 | 82.156,30 | | |
| | | | di cui fondo pluriennale vincolato | 0,00 | 0,00 | 0,00 | 0,00 | | |
| | | | previsione di cassa | 713.400,02 | 720.737,00 | | | | |
| Titolo 2 | Spese in conto capitale | 0,00 | previsione di competenza | 0,00 | 0,00 | 0,00 | 0,00 | | |
| | | | di cui già impegnato | | 0,00 | 0,00 | 0,00 | | |
| | | | di cui fondo pluriennale vincolato | 0,00 | 0,00 | 0,00 | 0,00 | | |
| | | | previsione di cassa | 1.534,34 | 0,00 | | | | |
| Titolo 3 | Spese per incremento di attivita' finanziarie | 0,00 | previsione di competenza | 0,00 | 0,00 | 0,00 | 0,00 | | |
| | | | di cui già impegnato | | 0,00 | 0,00 | 0,00 | | |
| | | | di cui fondo pluriennale vincolato | 0,00 | 0,00 | 0,00 | 0,00 | | |
| | | | previsione di cassa | 0,00 | 0,00 | | | | |
| Totale programma 02 | Attivita' culturali e interventi diversi nel settore culturale | 169.503,68 | previsione di competenza | 640.904,37 | 551.233,32 | 550.733,32 | 550.733,32 | | |
| | | | di cui già impegnato | | 168.224,23 | 145.873,97 | 82.156,30 | | |
| | | | di cui fondo pluriennale vincolato | 0,00 | 0,00 | 0,00 | 0,00 | | |
| | | | previsione di cassa | 714.934,36 | 720.737,00 | | | | |
| Totale MISSIONE 05 | | Tutela e valorizzazione dei beni e attivita' culturali | 182.930,43 | previsione di competenza | 661.869,33 | 563.741,22 | 562.760,95 | 562.256,29 | |
| | | | | di cui già impegnato | | 168.224,23 | 145.873,97 | 82.156,30 | |
| | | | | di cui fondo pluriennale vincolato | 0,00 | 0,00 | 0,00 | 0,00 | |
| | | | | previsione di cassa | 747.899,32 | 746.671,65 | | | |
| | | | | | | | | | |
| MISSIONE 06 | | Politiche giovanili, sport e tempo libero | | | | | | | |
| 0601 | PROGRAMMA 01 | Sport e tempo libero | | | | | | | |
| | | | | | | | | | |
| | Titolo 1 | Spese correnti | 22.463,98 | previsione di competenza | 168.037,55 | 194.100,32 | 191.741,78 | 190.783,18 | |
| | | | | di cui già impegnato | | 56.999,96 | 38.829,47 | 1.159,00 | |
| | | | | di cui fondo pluriennale vincolato | 0,00 | 0,00 | 0,00 | 0,00 | |
| | | | | previsione di cassa | 229.388,66 | 216.564,30 | | | |
| | Titolo 2 | Spese in conto capitale | 22.456,87 | previsione di competenza | 344.824,60 | 0,00 | 600.000,00 | 0,00 | |
| | | | | di cui già impegnato | | 0,00 | 0,00 | 0,00 | |
| | | | | di cui fondo pluriennale vincolato | 0,00 | 0,00 | 0,00 | 0,00 | |
| | | | | previsione di cassa | 394.944,58 | 22.456,87 | | | |

Allegato n. 9 - Bilancio di previsione

| MISSIONE, PROGRAMMA, TITOLO | DENOMINAZIONE | RESIDUI PRESUNTI AL TERMINE DELL'ESERCIZIO 2023 | | PREVISIONI DEFINITIVE DELL'ANNO 2023 | PREVISIONI DEL BILANCIO PLURIENNALE | | |
|-----------------------------|----------------------------|---|-----------|---|---|---|--|
| | | | | | Previsioni dell'anno 2024 | Previsioni dell'anno 2025 | Previsioni dell'anno 2026 |
| 0602 | Titolo 3 | Spese per incremento di attivita' finanziarie | 0,00 | previsione di competenza <i>di cui già impegnato</i> <i>di cui fondo pluriennale vincolato</i> previsione di cassa | 0,00 0,00 0,00 0,00 | 0,00 0,00 0,00 0,00 | 0,00 0,00 0,00 0,00 |
| | Totale programma 01 | Sport e tempo libero | 44.920,85 | previsione di competenza <i>di cui già impegnato</i> <i>di cui fondo pluriennale vincolato</i> previsione di cassa | 512.862,15 194.100,32 56.999,96 0,00 624.333,24 | 194.100,32 791.741,78 38.829,47 0,00 239.021,17 | 190.783,18 1.159,00 0,00 0,00 0,00 |
| | PROGRAMMA 02 | Giovani | | | | | |
| | Titolo 1 | Spese correnti | 5.587,69 | previsione di competenza <i>di cui già impegnato</i> <i>di cui fondo pluriennale vincolato</i> previsione di cassa | 49.866,43 29.943,20 0,00 0,00 81.366,43 | 23.500,00 0,00 0,00 0,00 35.530,89 | 23.500,00 0,00 0,00 0,00 0,00 |
| | Titolo 2 | Spese in conto capitale | 0,00 | previsione di competenza <i>di cui già impegnato</i> <i>di cui fondo pluriennale vincolato</i> previsione di cassa | 0,00 0,00 0,00 0,00 0,00 | 0,00 0,00 0,00 0,00 0,00 | 0,00 0,00 0,00 0,00 0,00 |
| | Titolo 3 | Spese per incremento di attivita' finanziarie | 0,00 | previsione di competenza <i>di cui già impegnato</i> <i>di cui fondo pluriennale vincolato</i> previsione di cassa | 0,00 0,00 0,00 0,00 0,00 | 0,00 0,00 0,00 0,00 0,00 | 0,00 0,00 0,00 0,00 0,00 |
| | Totale programma 02 | Giovani | 5.587,69 | previsione di competenza <i>di cui già impegnato</i> <i>di cui fondo pluriennale vincolato</i> previsione di cassa | 49.866,43 29.943,20 0,00 0,00 81.366,43 | 23.500,00 0,00 0,00 0,00 35.530,89 | 23.500,00 0,00 0,00 0,00 0,00 |
| | Totale MISSIONE 06 | Politiche giovanili, sport e tempo libero | 50.508,54 | previsione di competenza <i>di cui già impegnato</i> <i>di cui fondo pluriennale</i> previsione di cassa | 562.728,58 224.043,52 56.999,96 0,00 705.699,67 | 815.241,78 274.552,06 38.829,47 0,00 274.552,06 | 214.283,18 1.159,00 0,00 0,00 0,00 |
| | MISSIONE 07 | Turismo | | | | | |
| | PROGRAMMA 01 | Sviluppo e valorizzazione del turismo | | | | | |

Allegato n. 9 - Bilancio di previsione

| MISSIONE, PROGRAMMA, TITOLO | DENOMINAZIONE | RESIDUI PRESUNTI AL TERMINE DELL'ESERCIZIO 2023 | | PREVISIONI DEFINITIVE DELL'ANNO 2023 | PREVISIONI DEL BILANCIO PLURIENNALE | | |
|-----------------------------|---|---|--|--|--|--|--|
| | | | | | Previsioni dell'anno 2024 | Previsioni dell'anno 2025 | Previsioni dell'anno 2026 |
| Titolo 1 | Spese correnti | 21.307,80 | previsione di competenza <i>di cui già impegnato</i> <i>di cui fondo pluriennale vincolato</i> | 33.380,00 0,00 | 38.600,00 6.089,80 0,00 | 38.600,00 158,40 0,00 | 38.600,00 0,00 0,00 |
| | | | previsione di cassa | 43.324,11 | 59.907,80 | | |
| Titolo 2 | Spese in conto capitale | 0,00 | previsione di competenza <i>di cui già impegnato</i> <i>di cui fondo pluriennale vincolato</i> | 0,00 0,00 | 0,00 0,00 0,00 | 0,00 0,00 0,00 | 0,00 0,00 0,00 |
| | | | previsione di cassa | 0,00 | 0,00 | | |
| Titolo 3 | Spese per incremento di attività finanziarie | 0,00 | previsione di competenza <i>di cui già impegnato</i> <i>di cui fondo pluriennale vincolato</i> | 0,00 0,00 | 0,00 0,00 0,00 | 0,00 0,00 0,00 | 0,00 0,00 0,00 |
| | | | previsione di cassa | 0,00 | 0,00 | | |
| Totale programma 01 | Sviluppo e valorizzazione del turismo | 21.307,80 | previsione di competenza <i>di cui già impegnato</i> <i>di cui fondo pluriennale vincolato</i> | 33.380,00 0,00 | 38.600,00 6.089,80 0,00 | 38.600,00 158,40 0,00 | 38.600,00 0,00 0,00 |
| | | | previsione di cassa | 43.324,11 | 59.907,80 | | |
| Totale MISSIONE 07 | Turismo | 21.307,80 | previsione di competenza <i>di cui già impegnato</i> <i>di cui fondo pluriennale</i> | 33.380,00 6.089,80 0,00 | 38.600,00 6.089,80 0,00 | 38.600,00 158,40 0,00 | 38.600,00 0,00 0,00 |
| | | | previsione di cassa | 43.324,11 | 59.907,80 | | |
| MISSIONE 08 | Assetto del territorio ed edilizia abitativa | | | | | | |
| 0801 | PROGRAMMA 01 | | Urbanistica e assetto del territorio | | | | |
| Titolo 1 | Spese correnti | 6.459,73 | previsione di competenza <i>di cui già impegnato</i> <i>di cui fondo pluriennale vincolato</i> | 306.963,15 0,00 | 299.372,88 0,00 0,00 | 299.372,88 0,00 0,00 | 299.372,88 0,00 0,00 |
| | | | previsione di cassa | 306.996,15 | 305.832,61 | | |
| Titolo 2 | Spese in conto capitale | 49.000,00 | previsione di competenza <i>di cui già impegnato</i> <i>di cui fondo pluriennale vincolato</i> | 1.000.000,00 0,00 | 1.000.000,00 0,00 0,00 | 1.000.000,00 0,00 0,00 | 1.000.000,00 0,00 0,00 |
| | | | previsione di cassa | 1.049.000,00 | 1.049.000,00 | | |

Allegato n. 9 - Bilancio di previsione

| MISSIONE, PROGRAMMA, TITOLO | DENOMINAZIONE | RESIDUI PRESUNTI AL TERMINE DELL'ESERCIZIO 2023 | | PREVISIONI DEFINITIVE DELL'ANNO 2023 | PREVISIONI DEL BILANCIO PLURIENNALE | | |
|-----------------------------|----------------------------|---|------------|---|--|--|--|
| | | | | | Previsioni dell'anno 2024 | Previsioni dell'anno 2025 | Previsioni dell'anno 2026 |
| 0802 | Titolo 3 | Spese per incremento di attivita' finanziarie | 0,00 | previsione di competenza <i>di cui già impegnato</i> <i>di cui fondo pluriennale vincolato</i> previsione di cassa | 0,00 0,00 0,00 0,00 | 0,00 0,00 0,00 0,00 | 0,00 0,00 0,00 0,00 |
| | Totale programma 01 | Urbanistica e assetto del territorio | 55.459,73 | previsione di competenza <i>di cui già impegnato</i> <i>di cui fondo pluriennale vincolato</i> previsione di cassa | 1.306.963,15 0,00 0,00 1.355.996,15 | 1.299.372,88 0,00 0,00 1.354.832,61 | 1.299.372,88 0,00 0,00 1.299.372,88 |
| | PROGRAMMA 02 | Edilizia residenziale pubblica e locale e piani di edilizia economico-popolare | | | | | |
| | Titolo 1 | Spese correnti | 1.097,91 | previsione di competenza <i>di cui già impegnato</i> <i>di cui fondo pluriennale vincolato</i> previsione di cassa | 6.483,07 0,00 0,00 6.483,07 | 5.136,50 0,00 0,00 6.234,41 | 4.500,00 0,00 0,00 4.500,00 |
| | Titolo 2 | Spese in conto capitale | 477.255,83 | previsione di competenza <i>di cui già impegnato</i> <i>di cui fondo pluriennale vincolato</i> previsione di cassa | 2.622.000,00 1.350.000,00 1.430.000,00 1.225.432,89 | 1.892.000,00 1.350.000,00 530.000,00 1.839.255,83 | 2.457.500,00 950.000,00 0,00 1.839.255,83 |
| | Titolo 3 | Spese per incremento di attivita' finanziarie | 0,00 | previsione di competenza <i>di cui già impegnato</i> <i>di cui fondo pluriennale vincolato</i> previsione di cassa | 0,00 0,00 0,00 0,00 | 0,00 0,00 0,00 0,00 | 0,00 0,00 0,00 0,00 |
| | Totale programma 02 | Edilizia residenziale pubblica e locale e piani di edilizia economico-popolare | 478.353,74 | previsione di competenza <i>di cui già impegnato</i> <i>di cui fondo pluriennale vincolato</i> previsione di cassa | 2.628.483,07 1.350.000,00 1.430.000,00 1.231.915,96 | 1.897.136,50 1.350.000,00 530.000,00 1.845.490,24 | 2.462.277,40 950.000,00 0,00 1.845.490,24 |
| | Totale MISSIONE 08 | Assetto del territorio ed edilizia abitativa | 533.813,47 | previsione di competenza <i>di cui già impegnato</i> <i>di cui fondo pluriennale</i> previsione di cassa | 3.935.446,22 1.350.000,00 1.430.000,00 2.587.912,11 | 3.196.509,38 1.350.000,00 530.000,00 3.200.322,85 | 1.306.872,88 950.000,00 0,00 1.306.872,88 |
| | | | | | | | |
| | MISSIONE 09 | Sviluppo sostenibile e tutela del territorio e dell'ambiente | | | | | |

Allegato n. 9 - Bilancio di previsione

| MISSIONE, PROGRAMMA, TITOLO | DENOMINAZIONE | RESIDUI PRESUNTI AL TERMINE DELL'ESERCIZIO 2023 | | PREVISIONI DEFINITIVE DELL'ANNO 2023 | PREVISIONI DEL BILANCIO PLURIENNALE | | |
|-----------------------------|----------------------------|---|------------|---|---|--|--|
| | | | | | Previsioni dell'anno 2024 | Previsioni dell'anno 2025 | Previsioni dell'anno 2026 |
| 0901 | PROGRAMMA 01 | Difesa del suolo | | | | | |
| | Titolo 1 | Spese correnti | 0,00 | previsione di competenza <i>di cui già impegnato</i> <i>di cui fondo pluriennale vincolato</i> previsione di cassa | 900,00 2.000,00 0,00 0,00 900,00 | 2.000,00 0,00 0,00 0,00 2.000,00 | 2.000,00 0,00 0,00 0,00 2.000,00 |
| | Titolo 2 | Spese in conto capitale | 0,00 | previsione di competenza <i>di cui già impegnato</i> <i>di cui fondo pluriennale vincolato</i> previsione di cassa | 0,00 0,00 0,00 0,00 0,00 | 0,00 0,00 0,00 0,00 0,00 | 0,00 0,00 0,00 0,00 0,00 |
| | Titolo 3 | Spese per incremento di attività finanziarie | 0,00 | previsione di competenza <i>di cui già impegnato</i> <i>di cui fondo pluriennale vincolato</i> previsione di cassa | 0,00 0,00 0,00 0,00 0,00 | 0,00 0,00 0,00 0,00 0,00 | 0,00 0,00 0,00 0,00 0,00 |
| | Totale programma 01 | Difesa del suolo | 0,00 | previsione di competenza <i>di cui già impegnato</i> <i>di cui fondo pluriennale vincolato</i> previsione di cassa | 900,00 2.000,00 0,00 0,00 900,00 | 2.000,00 0,00 0,00 0,00 2.000,00 | 2.000,00 0,00 0,00 0,00 2.000,00 |
| 0902 | PROGRAMMA 02 | Tutela, valorizzazione e recupero ambientale | | | | | |
| | Titolo 1 | Spese correnti | 153.459,48 | previsione di competenza <i>di cui già impegnato</i> <i>di cui fondo pluriennale vincolato</i> previsione di cassa | 421.144,45 12.783,64 0,00 543.497,40 | 472.015,23 7.936,00 0,00 625.474,71 | 419.751,21 0,00 0,00 0,00 |
| | Titolo 2 | Spese in conto capitale | 75.253,32 | previsione di competenza <i>di cui già impegnato</i> <i>di cui fondo pluriennale vincolato</i> previsione di cassa | 95.000,00 0,00 0,00 153.907,71 | 80.000,00 0,00 0,00 155.253,32 | 310.000,00 0,00 0,00 0,00 |
| | Titolo 3 | Spese per incremento di attività finanziarie | 0,00 | previsione di competenza <i>di cui già impegnato</i> <i>di cui fondo pluriennale vincolato</i> previsione di cassa | 0,00 0,00 0,00 0,00 0,00 | 0,00 0,00 0,00 0,00 0,00 | 0,00 0,00 0,00 0,00 0,00 |
| | Totale programma 02 | Tutela, valorizzazione e recupero ambientale | 228.712,80 | previsione di competenza <i>di cui già impegnato</i> <i>di cui fondo pluriennale vincolato</i> previsione di cassa | 516.144,45 12.783,64 0,00 697.405,11 | 552.015,23 7.936,00 0,00 780.728,03 | 729.751,21 0,00 0,00 0,00 |
| 0903 | PROGRAMMA 03 | Rifiuti | | | | | |

Allegato n. 9 - Bilancio di previsione

| MISSIONE, PROGRAMMA, TITOLO | DENOMINAZIONE | RESIDUI PRESUNTI AL TERMINE DELL'ESERCIZIO 2023 | | PREVISIONI DEFINITIVE DELL'ANNO 2023 | PREVISIONI DEL BILANCIO PLURIENNALE | | |
|-----------------------------|----------------------------|---|-----------|---|-------------------------------------|------------------------------|------------------------------|
| | | | | | Previsioni dell'anno 2024 | Previsioni dell'anno 2025 | Previsioni dell'anno 2026 |
| 0904 | Titolo 1 | Spese correnti | 68.766,73 | previsione di competenza | 87.745,56 | 111.775,91 | 111.775,91 |
| | | | | <i>di cui già impegnato</i> | | 0,00 | 0,00 |
| | | | | <i>di cui fondo pluriennale vincolato</i> | 0,00 | 0,00 | 0,00 |
| | | | | previsione di cassa | 169.391,81 | 180.542,64 | |
| | Titolo 2 | Spese in conto capitale | 0,00 | previsione di competenza | 0,00 | 0,00 | 0,00 |
| | | | | <i>di cui già impegnato</i> | | 0,00 | 0,00 |
| | | | | <i>di cui fondo pluriennale vincolato</i> | 0,00 | 0,00 | 0,00 |
| | | | | previsione di cassa | 0,00 | 0,00 | |
| | Titolo 3 | Spese per incremento di attivita' finanziarie | 0,00 | previsione di competenza | 0,00 | 0,00 | 0,00 |
| | | | | <i>di cui già impegnato</i> | | 0,00 | 0,00 |
| | | | | <i>di cui fondo pluriennale vincolato</i> | 0,00 | 0,00 | 0,00 |
| | | | | previsione di cassa | 0,00 | 0,00 | |
| | Totale programma 03 | Rifiuti | 68.766,73 | previsione di competenza | 87.745,56 | 111.775,91 | 111.775,91 |
| | | | | <i>di cui già impegnato</i> | | 0,00 | 0,00 |
| | | | | <i>di cui fondo pluriennale vincolato</i> | 0,00 | 0,00 | 0,00 |
| | | | | previsione di cassa | 169.391,81 | 180.542,64 | |
| 0904 | PROGRAMMA 04 | Servizio idrico integrato | | | | | |
| | Titolo 1 | Spese correnti | 8.574,40 | previsione di competenza | 19.000,00 | 17.000,00 | 17.000,00 |
| | | | | <i>di cui già impegnato</i> | | 3.568,50 | 1.784,25 |
| | | | | <i>di cui fondo pluriennale vincolato</i> | 0,00 | 0,00 | 0,00 |
| | | | | previsione di cassa | 22.574,21 | 25.574,40 | |
| | Titolo 2 | Spese in conto capitale | 0,00 | previsione di competenza | 0,00 | 0,00 | 0,00 |
| | | | | <i>di cui già impegnato</i> | | 0,00 | 0,00 |
| | | | | <i>di cui fondo pluriennale vincolato</i> | 0,00 | 0,00 | 0,00 |
| | | | | previsione di cassa | 0,00 | 0,00 | |
| | Titolo 3 | Spese per incremento di attivita' finanziarie | 0,00 | previsione di competenza | 0,00 | 0,00 | 0,00 |
| | | | | <i>di cui già impegnato</i> | | 0,00 | 0,00 |
| | | | | <i>di cui fondo pluriennale vincolato</i> | 0,00 | 0,00 | 0,00 |
| | | | | previsione di cassa | 0,00 | 0,00 | |
| | Totale programma 04 | Servizio idrico integrato | 8.574,40 | previsione di competenza | 19.000,00 | 17.000,00 | 17.000,00 |
| | | | | <i>di cui già impegnato</i> | | 3.568,50 | 1.784,25 |
| | | | | <i>di cui fondo pluriennale vincolato</i> | 0,00 | 0,00 | 0,00 |
| | | | | previsione di cassa | 22.574,21 | 25.574,40 | |
| 0908 | PROGRAMMA 08 | Qualita' dell'aria e riduzione dell'inquinamento | | | | | |

Allegato n. 9 - Bilancio di previsione

| MISSIONE, PROGRAMMA, TITOLO | DENOMINAZIONE | RESIDUI PRESUNTI AL TERMINE DELL'ESERCIZIO 2023 | | PREVISIONI DEFINITIVE DELL'ANNO 2023 | PREVISIONI DEL BILANCIO PLURIENNALE | | |
|-----------------------------|---|---|---|---|---|--|---|
| | | | | | Previsioni dell'anno 2024 | Previsioni dell'anno 2025 | Previsioni dell'anno 2026 |
| Titolo 1 | Spese correnti | 22.305,00 | previsione di competenza <i>di cui già impegnato</i> <i>di cui fondo pluriennale vincolato</i> previsione di cassa | 14.000,00 0,00 22.425,00 | 24.000,00 14.396,00 0,00 46.305,00 | 24.000,00 14.396,00 0,00 | 24.000,00 9.516,00 0,00 |
| Titolo 2 | Spese in conto capitale | 0,00 | previsione di competenza <i>di cui già impegnato</i> <i>di cui fondo pluriennale vincolato</i> previsione di cassa | 0,00 0,00 0,00 | 0,00 0,00 0,00 0,00 | 0,00 0,00 0,00 | 0,00 0,00 0,00 |
| Titolo 3 | Spese per incremento di attivita' finanziarie | 0,00 | previsione di competenza <i>di cui già impegnato</i> <i>di cui fondo pluriennale vincolato</i> previsione di cassa | 0,00 0,00 0,00 | 0,00 0,00 0,00 0,00 | 0,00 0,00 0,00 | 0,00 0,00 0,00 |
| Totale programma 08 | Qualita' dell'aria e riduzione dell'inquinamento | 22.305,00 | previsione di competenza <i>di cui già impegnato</i> <i>di cui fondo pluriennale vincolato</i> previsione di cassa | 14.000,00 0,00 22.425,00 | 24.000,00 14.396,00 0,00 46.305,00 | 24.000,00 14.396,00 0,00 | 24.000,00 9.516,00 0,00 |
| Totale MISSIONE 09 | Sviluppo sostenibile e tutela del territorio e dell'ambiente | 328.358,93 | previsione di competenza <i>di cui già impegnato</i> <i>di cui fondo pluriennale</i> previsione di cassa | 637.790,01 0,00 912.696,13 | 706.791,14 30.748,14 0,00 1.035.150,07 | 735.613,41 24.116,25 0,00 | 884.527,12 9.516,00 0,00 |
| MISSIONE 10 | Trasporti e diritto alla mobilita' | | | | | | |
| 1005 | PROGRAMMA 05 | Viabilita' e infrastrutture stradali | | | | | |
| Titolo 1 | Spese correnti | 627.075,23 | previsione di competenza <i>di cui già impegnato</i> <i>di cui fondo pluriennale vincolato</i> previsione di cassa | 1.518.424,03 0,00 1.809.891,36 | 1.311.775,76 69.351,30 0,00 1.738.850,99 | 1.222.774,64 60.976,00 0,00 | 1.203.875,35 5.082,00 0,00 |
| Titolo 2 | Spese in conto capitale | 3.050.612,66 | previsione di competenza <i>di cui già impegnato</i> <i>di cui fondo pluriennale vincolato</i> previsione di cassa | 6.593.134,02 1.400.000,00 6.061.362,26 | 3.525.000,00 1.300.000,00 250.000,00 6.325.612,66 | 1.925.000,00 300.000,00 0,00 | 1.125.000,00 0,00 |

Allegato n. 9 - Bilancio di previsione

| MISSIONE, PROGRAMMA, TITOLO | DENOMINAZIONE | RESIDUI PRESUNTI AL TERMINE DELL'ESERCIZIO 2023 | | PREVISIONI DEFINITIVE DELL'ANNO 2023 | PREVISIONI DEL BILANCIO PLURIENNALE | | |
|-----------------------------|---|---|---|--|--|---|---|
| | | | | | Previsioni dell'anno 2024 | Previsioni dell'anno 2025 | Previsioni dell'anno 2026 |
| Titolo 3 | Spese per incremento di attivita' finanziarie | 0,00 | previsione di competenza <i>di cui già impegnato</i> <i>di cui fondo pluriennale vincolato</i> previsione di cassa | 0,00 0,00 0,00 0,00 | 0,00 0,00 0,00 0,00 | 0,00 0,00 0,00 0,00 | 0,00 0,00 0,00 0,00 |
| Totale programma 05 | Viabilita' e infrastrutture stradali | 3.677.687,89 | previsione di competenza <i>di cui già impegnato</i> <i>di cui fondo pluriennale vincolato</i> previsione di cassa | 8.111.558,05 1.369.351,30 1.400.000,00 7.871.253,62 | 4.836.775,76 1.369.351,30 250.000,00 8.064.463,65 | 3.147.774,64 360.976,00 0,00 | 2.328.875,35 5.082,00 0,00 |
| Totale MISSIONE 10 | Trasporti e diritto alla mobilita' | 3.677.687,89 | previsione di competenza <i>di cui già impegnato</i> <i>di cui fondo pluriennale</i> previsione di cassa | 8.111.558,05 1.369.351,30 1.400.000,00 7.871.253,62 | 4.836.775,76 1.369.351,30 250.000,00 8.064.463,65 | 3.147.774,64 360.976,00 0,00 | 2.328.875,35 5.082,00 0,00 |
| | | | | | | | |
| MISSIONE 11 | Soccorso civile | | | | | | |
| 1101 | PROGRAMMA 01 | Sistema di protezione civile | | | | | |
| Titolo 1 | Spese correnti | 11.783,22 | previsione di competenza <i>di cui già impegnato</i> <i>di cui fondo pluriennale vincolato</i> previsione di cassa | 38.367,00 1.469,54 0,00 52.629,91 | 35.000,00 1.469,54 0,00 46.783,22 | 35.000,00 707,28 0,00 | 35.000,00 0,00 0,00 |
| Titolo 2 | Spese in conto capitale | 13.873,60 | previsione di competenza <i>di cui già impegnato</i> <i>di cui fondo pluriennale vincolato</i> previsione di cassa | 15.782,98 0,00 0,00 29.656,58 | 0,00 0,00 0,00 13.873,60 | 0,00 0,00 0,00 | 0,00 0,00 0,00 |
| Titolo 3 | Spese per incremento di attivita' finanziarie | 0,00 | previsione di competenza <i>di cui già impegnato</i> <i>di cui fondo pluriennale vincolato</i> previsione di cassa | 0,00 0,00 0,00 0,00 | 0,00 0,00 0,00 0,00 | 0,00 0,00 0,00 | 0,00 0,00 0,00 |
| Totale programma 01 | Sistema di protezione civile | 25.656,82 | previsione di competenza <i>di cui già impegnato</i> <i>di cui fondo pluriennale vincolato</i> previsione di cassa | 54.149,98 1.469,54 0,00 82.286,49 | 35.000,00 1.469,54 0,00 60.656,82 | 35.000,00 707,28 0,00 | 35.000,00 0,00 0,00 |
| 1102 | PROGRAMMA 02 | Interventi a seguito di calamita' naturali | | | | | |

Allegato n. 9 - Bilancio di previsione

| MISSIONE, PROGRAMMA, TITOLO | | | DENOMINAZIONE | RESIDUI PRESUNTI AL TERMINE DELL'ESERCIZIO 2023 | | PREVISIONI DEFINITIVE DELL'ANNO 2023 | PREVISIONI DEL BILANCIO PLURIENNALE | | |
|-----------------------------|---|---|------------------------------------|---|--------------|---|-------------------------------------|------------------------------|------------------------------|
| | | | | | | | Previsioni dell'anno 2024 | Previsioni dell'anno 2025 | Previsioni dell'anno 2026 |
| Titolo 1 | Spese correnti | 0,00 | previsione di competenza | 20.000,00 | 0,00 | 0,00 | 0,00 | | |
| | | | di cui già impegnato | | 0,00 | 0,00 | 0,00 | | |
| | | | di cui fondo pluriennale vincolato | 0,00 | 0,00 | 0,00 | 0,00 | | |
| | | | previsione di cassa | 20.000,00 | 0,00 | | | | |
| Titolo 2 | Spese in conto capitale | 0,00 | previsione di competenza | 0,00 | 0,00 | 0,00 | 0,00 | | |
| | | | di cui già impegnato | | 0,00 | 0,00 | 0,00 | | |
| | | | di cui fondo pluriennale vincolato | 0,00 | 0,00 | 0,00 | 0,00 | | |
| | | | previsione di cassa | 0,00 | 0,00 | | | | |
| Titolo 3 | Spese per incremento di attivita' finanziarie | 0,00 | previsione di competenza | 0,00 | 0,00 | 0,00 | 0,00 | | |
| | | | di cui già impegnato | | 0,00 | 0,00 | 0,00 | | |
| | | | di cui fondo pluriennale vincolato | 0,00 | 0,00 | 0,00 | 0,00 | | |
| | | | previsione di cassa | 0,00 | 0,00 | | | | |
| Totale programma 02 | Interventi a seguito di calamita' naturali | 0,00 | previsione di competenza | 20.000,00 | 0,00 | 0,00 | 0,00 | | |
| | | | di cui già impegnato | | 0,00 | 0,00 | 0,00 | | |
| | | | di cui fondo pluriennale vincolato | 0,00 | 0,00 | 0,00 | 0,00 | | |
| | | | previsione di cassa | 20.000,00 | 0,00 | | | | |
| Totale MISSIONE 11 | Soccorso civile | 25.656,82 | previsione di competenza | 74.149,98 | 35.000,00 | 35.000,00 | 35.000,00 | | |
| | | | di cui già impegnato | | 1.469,54 | 707,28 | 0,00 | | |
| | | | di cui fondo pluriennale | 0,00 | 0,00 | 0,00 | 0,00 | | |
| | | | previsione di cassa | 102.286,49 | 60.656,82 | | | | |
| | | | | | | | | | |
| MISSIONE | 12 | Diritti sociali, politiche sociali e famiglia | | | | | | | |
| 1201 | PROGRAMMA 01 | Interventi per l'infanzia e i minori e per asili nido | | | | | | | |
| Titolo 1 | Spese correnti | 234.587,91 | previsione di competenza | 783.676,28 | 593.000,00 | 591.500,00 | 591.500,00 | | |
| | | | di cui già impegnato | | 207.026,25 | 155.624,39 | 16.460,74 | | |
| | | | di cui fondo pluriennale vincolato | 0,00 | 0,00 | 0,00 | 0,00 | | |
| | | | previsione di cassa | 925.308,81 | 827.587,91 | | | | |
| Titolo 2 | Spese in conto capitale | 934.281,43 | previsione di competenza | 1.408.080,00 | 620.960,00 | 761.280,00 | 0,00 | | |
| | | | di cui già impegnato | | 570.960,00 | 761.280,00 | 0,00 | | |
| | | | di cui fondo pluriennale vincolato | 0,00 | 0,00 | 0,00 | 0,00 | | |
| | | | previsione di cassa | 1.408.080,00 | 1.555.241,43 | | | | |

Allegato n. 9 - Bilancio di previsione

| MISSIONE, PROGRAMMA, TITOLO | DENOMINAZIONE | RESIDUI PRESUNTI AL TERMINE DELL'ESERCIZIO 2023 | | PREVISIONI DEFINITIVE DELL'ANNO 2023 | PREVISIONI DEL BILANCIO PLURIENNALE | | |
|-----------------------------|--|---|---|--|--|--|-------------------------------------|
| | | | | | Previsioni dell'anno 2024 | Previsioni dell'anno 2025 | Previsioni dell'anno 2026 |
| Titolo 3 | Spese per incremento di attivita' finanziarie | 0,00 | previsione di competenza <i>di cui già impegnato</i> <i>di cui fondo pluriennale vincolato</i> previsione di cassa | 0,00 0,00 0,00 | 0,00 0,00 0,00 0,00 | 0,00 0,00 0,00 0,00 | 0,00 0,00 0,00 0,00 |
| Totale programma 01 | Interventi per l'infanzia e i minori e per asili nido | 1.168.869,34 | previsione di competenza <i>di cui già impegnato</i> <i>di cui fondo pluriennale vincolato</i> previsione di cassa | 2.191.756,28 0,00 2.333.388,81 | 1.213.960,00 777.986,25 0,00 2.382.829,34 | 1.352.780,00 916.904,39 0,00 | 591.500,00 16.460,74 0,00 |
| 1202 | PROGRAMMA 02 | | Interventi per la disabilita' | | | | |
| Titolo 1 | Spese correnti | 123.539,12 | previsione di competenza <i>di cui già impegnato</i> <i>di cui fondo pluriennale vincolato</i> previsione di cassa | 177.000,00 0,00 257.801,72 | 180.000,00 0,00 0,00 303.539,12 | 180.000,00 0,00 0,00 | 180.000,00 0,00 0,00 |
| Titolo 2 | Spese in conto capitale | 11.079,00 | previsione di competenza <i>di cui già impegnato</i> <i>di cui fondo pluriennale vincolato</i> previsione di cassa | 0,00 0,00 11.079,00 | 0,00 0,00 0,00 11.079,00 | 0,00 0,00 0,00 | 0,00 0,00 0,00 |
| Titolo 3 | Spese per incremento di attivita' finanziarie | 0,00 | previsione di competenza <i>di cui già impegnato</i> <i>di cui fondo pluriennale vincolato</i> previsione di cassa | 0,00 0,00 0,00 | 0,00 0,00 0,00 0,00 | 0,00 0,00 0,00 | 0,00 0,00 0,00 |
| Totale programma 02 | Interventi per la disabilita' | 134.618,12 | previsione di competenza <i>di cui già impegnato</i> <i>di cui fondo pluriennale vincolato</i> previsione di cassa | 177.000,00 0,00 268.880,72 | 180.000,00 0,00 0,00 314.618,12 | 180.000,00 0,00 0,00 | 180.000,00 0,00 0,00 |
| 1203 | PROGRAMMA 03 | | Interventi per gli anziani | | | | |
| Titolo 1 | Spese correnti | 120.493,00 | previsione di competenza <i>di cui già impegnato</i> <i>di cui fondo pluriennale vincolato</i> previsione di cassa | 494.300,00 0,00 530.450,57 | 533.000,00 0,00 0,00 653.493,00 | 533.000,00 0,00 0,00 | 533.000,00 0,00 0,00 |
| Titolo 2 | Spese in conto capitale | 0,00 | previsione di competenza <i>di cui già impegnato</i> <i>di cui fondo pluriennale vincolato</i> previsione di cassa | 42.430,00 0,00 42.430,00 | 0,00 0,00 0,00 0,00 | 0,00 0,00 0,00 | 0,00 0,00 0,00 |

Allegato n. 9 - Bilancio di previsione

| MISSIONE, PROGRAMMA, TITOLO | DENOMINAZIONE | RESIDUI PRESUNTI AL TERMINE DELL'ESERCIZIO 2023 | | PREVISIONI DEFINITIVE DELL'ANNO 2023 | PREVISIONI DEL BILANCIO PLURIENNALE | | |
|-----------------------------|----------------------------|--|------------|---|--|--|------------------------------------|
| | | | | | Previsioni dell'anno 2024 | Previsioni dell'anno 2025 | Previsioni dell'anno 2026 |
| 1204 | Titolo 3 | Spese per incremento di attivita' finanziarie | 0,00 | previsione di competenza <i>di cui già impegnato</i> <i>di cui fondo pluriennale vincolato</i> previsione di cassa | 0,00 0,00 0,00 0,00 | 0,00 0,00 0,00 0,00 | 0,00 0,00 0,00 0,00 |
| | Totale programma 03 | Interventi per gli anziani | 120.493,00 | previsione di competenza <i>di cui già impegnato</i> <i>di cui fondo pluriennale vincolato</i> previsione di cassa | 536.730,00 0,00 0,00 572.880,57 | 533.000,00 0,00 0,00 653.493,00 | 533.000,00 0,00 0,00 0,00 |
| | PROGRAMMA 04 | Interventi per soggetti a rischio di esclusione sociale | | | | | |
| | Titolo 1 | Spese correnti | 128.265,95 | previsione di competenza <i>di cui già impegnato</i> <i>di cui fondo pluriennale vincolato</i> previsione di cassa | 852.556,11 3.118,83 0,00 1.028.462,71 | 892.081,51 0,00 0,00 1.020.347,46 | 891.614,74 0,00 0,00 0,00 |
| | Titolo 2 | Spese in conto capitale | 0,00 | previsione di competenza <i>di cui già impegnato</i> <i>di cui fondo pluriennale vincolato</i> previsione di cassa | 0,00 0,00 0,00 0,00 | 0,00 0,00 0,00 0,00 | 0,00 0,00 0,00 0,00 |
| | Titolo 3 | Spese per incremento di attivita' finanziarie | 0,00 | previsione di competenza <i>di cui già impegnato</i> <i>di cui fondo pluriennale vincolato</i> previsione di cassa | 0,00 0,00 0,00 0,00 | 0,00 0,00 0,00 0,00 | 0,00 0,00 0,00 0,00 |
| | Totale programma 04 | Interventi per soggetti a rischio di esclusione sociale | 128.265,95 | previsione di competenza <i>di cui già impegnato</i> <i>di cui fondo pluriennale vincolato</i> previsione di cassa | 852.556,11 3.118,83 0,00 1.028.462,71 | 892.081,51 0,00 0,00 1.020.347,46 | 891.614,74 0,00 0,00 0,00 |
| | PROGRAMMA 05 | Interventi per le famiglie | | | | | |
| | Titolo 1 | Spese correnti | 50.438,58 | previsione di competenza <i>di cui già impegnato</i> <i>di cui fondo pluriennale vincolato</i> previsione di cassa | 262.000,00 3.780,00 0,00 452.811,94 | 245.000,00 3.780,00 0,00 295.438,58 | 95.000,00 0,00 0,00 0,00 |
| | Titolo 2 | Spese in conto capitale | 0,00 | previsione di competenza <i>di cui già impegnato</i> <i>di cui fondo pluriennale vincolato</i> previsione di cassa | 0,00 0,00 0,00 0,00 | 0,00 0,00 0,00 0,00 | 0,00 0,00 0,00 0,00 |

Allegato n. 9 - Bilancio di previsione

| MISSIONE, PROGRAMMA, TITOLO | DENOMINAZIONE | RESIDUI PRESUNTI AL TERMINE DELL'ESERCIZIO 2023 | | PREVISIONI DEFINITIVE DELL'ANNO 2023 | PREVISIONI DEL BILANCIO PLURIENNALE | | |
|-----------------------------|----------------------------|--|-----------|---|--|--|--|
| | | | | | Previsioni dell'anno 2024 | Previsioni dell'anno 2025 | Previsioni dell'anno 2026 |
| 1206 | Titolo 3 | Spese per incremento di attivita' finanziarie | 0,00 | previsione di competenza <i>di cui già impegnato</i> <i>di cui fondo pluriennale vincolato</i> previsione di cassa | 0,00 0,00 0,00 0,00 | 0,00 0,00 0,00 0,00 | 0,00 0,00 0,00 0,00 |
| | Totale programma 05 | Interventi per le famiglie | 50.438,58 | previsione di competenza <i>di cui già impegnato</i> <i>di cui fondo pluriennale vincolato</i> previsione di cassa | 262.000,00 245.000,00 3.780,00 0,00 | 95.000,00 95.000,00 3.780,00 0,00 | 95.000,00 95.000,00 0,00 0,00 |
| | PROGRAMMA 06 | Interventi per il diritto alla casa | | | | | |
| | Titolo 1 | Spese correnti | 9.564,70 | previsione di competenza <i>di cui già impegnato</i> <i>di cui fondo pluriennale vincolato</i> previsione di cassa | 359.000,00 196.000,00 0,00 360.658,10 | 196.000,00 196.000,00 0,00 205.564,70 | 196.000,00 196.000,00 0,00 0,00 |
| | Titolo 2 | Spese in conto capitale | 0,00 | previsione di competenza <i>di cui già impegnato</i> <i>di cui fondo pluriennale vincolato</i> previsione di cassa | 0,00 0,00 0,00 0,00 | 0,00 0,00 0,00 0,00 | 0,00 0,00 0,00 0,00 |
| | Titolo 3 | Spese per incremento di attivita' finanziarie | 0,00 | previsione di competenza <i>di cui già impegnato</i> <i>di cui fondo pluriennale vincolato</i> previsione di cassa | 0,00 0,00 0,00 0,00 | 0,00 0,00 0,00 0,00 | 0,00 0,00 0,00 0,00 |
| | Totale programma 06 | Interventi per il diritto alla casa | 9.564,70 | previsione di competenza <i>di cui già impegnato</i> <i>di cui fondo pluriennale vincolato</i> previsione di cassa | 359.000,00 196.000,00 0,00 360.658,10 | 196.000,00 196.000,00 0,00 205.564,70 | 196.000,00 196.000,00 0,00 0,00 |
| | PROGRAMMA 07 | Programmazione e governo della rete dei servizi sociosanitari e sociali | | | | | |
| | Titolo 1 | Spese correnti | 1.170,77 | previsione di competenza <i>di cui già impegnato</i> <i>di cui fondo pluriennale vincolato</i> previsione di cassa | 0,00 0,00 0,00 1.170,77 | 0,00 0,00 0,00 1.170,77 | 0,00 0,00 0,00 0,00 |
| | Titolo 2 | Spese in conto capitale | 0,00 | previsione di competenza <i>di cui già impegnato</i> <i>di cui fondo pluriennale vincolato</i> previsione di cassa | 0,00 0,00 0,00 0,00 | 0,00 0,00 0,00 0,00 | 0,00 0,00 0,00 0,00 |

Allegato n. 9 - Bilancio di previsione

| MISSIONE, PROGRAMMA, TITOLO | DENOMINAZIONE | RESIDUI PRESUNTI AL TERMINE DELL'ESERCIZIO 2023 | | PREVISIONI DEFINITIVE DELL'ANNO 2023 | PREVISIONI DEL BILANCIO PLURIENNALE | | |
|-----------------------------|----------------------------|--|------------|---|-------------------------------------|------------------------------|------------------------------|
| | | | | | Previsioni dell'anno 2024 | Previsioni dell'anno 2025 | Previsioni dell'anno 2026 |
| 1208 | Titolo 3 | Spese per incremento di attivita' finanziarie | 0,00 | previsione di competenza | 0,00 | 0,00 | 0,00 |
| | | | | <i>di cui già impegnato</i> | 0,00 | 0,00 | 0,00 |
| | | | | <i>di cui fondo pluriennale vincolato</i> | 0,00 | 0,00 | 0,00 |
| | | | | previsione di cassa | 0,00 | 0,00 | |
| | Totale programma 07 | Programmazione e governo della rete dei servizi sociosanitari e sociali | 1.170,77 | previsione di competenza | 0,00 | 0,00 | 0,00 |
| | | | | <i>di cui già impegnato</i> | 0,00 | 0,00 | 0,00 |
| | | | | <i>di cui fondo pluriennale vincolato</i> | 0,00 | 0,00 | 0,00 |
| | | | | previsione di cassa | 1.170,77 | 1.170,77 | |
| | PROGRAMMA 08 | Cooperazione e associazionismo | | | | | |
| | Titolo 1 | Spese correnti | 13.050,00 | previsione di competenza | 13.500,00 | 12.500,00 | 12.500,00 |
| | | | | <i>di cui già impegnato</i> | | 6.000,00 | 0,00 |
| | | | | <i>di cui fondo pluriennale vincolato</i> | 0,00 | 0,00 | 0,00 |
| | | | | previsione di cassa | 24.500,00 | 25.550,00 | |
| | Titolo 2 | Spese in conto capitale | 0,00 | previsione di competenza | 0,00 | 0,00 | 0,00 |
| | | | | <i>di cui già impegnato</i> | 0,00 | 0,00 | 0,00 |
| | | | | <i>di cui fondo pluriennale vincolato</i> | 0,00 | 0,00 | 0,00 |
| | | | | previsione di cassa | 0,00 | 0,00 | |
| | Titolo 3 | Spese per incremento di attivita' finanziarie | 0,00 | previsione di competenza | 0,00 | 0,00 | 0,00 |
| | | | | <i>di cui già impegnato</i> | 0,00 | 0,00 | 0,00 |
| | | | | <i>di cui fondo pluriennale vincolato</i> | 0,00 | 0,00 | 0,00 |
| | | | | previsione di cassa | 0,00 | 0,00 | |
| | Totale programma 08 | Cooperazione e associazionismo | 13.050,00 | previsione di competenza | 13.500,00 | 12.500,00 | 12.500,00 |
| | | | | <i>di cui già impegnato</i> | | 6.000,00 | 0,00 |
| | | | | <i>di cui fondo pluriennale vincolato</i> | 0,00 | 0,00 | 0,00 |
| | | | | previsione di cassa | 24.500,00 | 25.550,00 | |
| 1209 | PROGRAMMA 09 | Servizio necroscopico e cimiteriale | | | | | |
| | Titolo 1 | Spese correnti | 124.886,66 | previsione di competenza | 322.957,23 | 337.568,13 | 335.247,31 |
| | | | | <i>di cui già impegnato</i> | | 179.406,94 | 0,00 |
| | | | | <i>di cui fondo pluriennale vincolato</i> | 0,00 | 0,00 | 0,00 |
| | | | | previsione di cassa | 413.348,60 | 462.454,79 | |
| | Titolo 2 | Spese in conto capitale | 917.585,57 | previsione di competenza | 1.040.000,00 | 140.000,00 | 140.000,00 |
| | | | | <i>di cui già impegnato</i> | | 0,00 | 0,00 |
| | | | | <i>di cui fondo pluriennale vincolato</i> | 0,00 | 0,00 | 0,00 |
| | | | | previsione di cassa | 1.058.552,30 | 1.057.585,57 | |
| | | | | | | | |

Allegato n. 9 - Bilancio di previsione

| MISSIONE, PROGRAMMA, TITOLO | DENOMINAZIONE | RESIDUI PRESUNTI AL TERMINE DELL'ESERCIZIO 2023 | | PREVISIONI DEFINITIVE DELL'ANNO 2023 | PREVISIONI DEL BILANCIO PLURIENNALE | | |
|-----------------------------|--|---|---|---|--|---|--|
| | | | | | Previsioni dell'anno 2024 | Previsioni dell'anno 2025 | Previsioni dell'anno 2026 |
| Titolo 3 | Spese per incremento di attivita' finanziarie | 0,00 | previsione di competenza <i>di cui già impegnato</i> <i>di cui fondo pluriennale vincolato</i> previsione di cassa | 0,00 0,00 0,00 | 0,00 0,00 0,00 | 0,00 0,00 0,00 | 0,00 0,00 0,00 |
| Totale programma 09 | Servizio necroscopico e cimiteriale | 1.042.472,23 | previsione di competenza <i>di cui già impegnato</i> <i>di cui fondo pluriennale vincolato</i> previsione di cassa | 1.362.957,23 0,00 1.471.900,90 | 477.568,13 179.406,94 0,00 1.520.040,36 | 475.247,31 0,00 0,00 | 473.532,57 0,00 0,00 |
| Totale MISSIONE 12 | Diritti sociali, politiche sociali e famiglia | 2.668.942,69 | previsione di competenza <i>di cui già impegnato</i> <i>di cui fondo pluriennale</i> previsione di cassa | 5.755.499,62 0,00 6.514.654,52 | 3.750.109,64 970.292,02 0,00 6.419.052,33 | 3.736.345,48 920.684,39 0,00 | 2.973.147,31 16.460,74 0,00 |
| MISSIONE 13 | Tutela della salute | | | | | | |
| 1307 PROGRAMMA 07 | Ulteriori spese in materia sanitaria | | | | | | |
| Titolo 1 | Spese correnti | 26.990,30 | previsione di competenza <i>di cui già impegnato</i> <i>di cui fondo pluriennale vincolato</i> previsione di cassa | 34.100,00 0,00 43.457,25 | 43.000,00 25.000,00 0,00 69.990,30 | 43.000,00 15.877,27 0,00 | 43.000,00 0,00 0,00 |
| Titolo 2 | Spese in conto capitale | 0,00 | previsione di competenza <i>di cui già impegnato</i> <i>di cui fondo pluriennale vincolato</i> previsione di cassa | 39.967,20 0,00 39.967,20 | 0,00 0,00 0,00 0,00 | 0,00 0,00 0,00 | 0,00 0,00 0,00 |
| Titolo 3 | Spese per incremento di attivita' finanziarie | 0,00 | previsione di competenza <i>di cui già impegnato</i> <i>di cui fondo pluriennale vincolato</i> previsione di cassa | 0,00 0,00 0,00 | 0,00 0,00 0,00 0,00 | 0,00 0,00 0,00 | 0,00 0,00 0,00 |
| Totale programma 07 | Ulteriori spese in materia sanitaria | 26.990,30 | previsione di competenza <i>di cui già impegnato</i> <i>di cui fondo pluriennale vincolato</i> previsione di cassa | 74.067,20 0,00 83.424,45 | 43.000,00 25.000,00 0,00 69.990,30 | 43.000,00 15.877,27 0,00 | 43.000,00 0,00 0,00 |

| MISSIONE, PROGRAMMA, TITOLO | DENOMINAZIONE | RESIDUI PRESUNTI AL TERMINE DELL'ESERCIZIO 2023 | | PREVISIONI DEFINITIVE DELL'ANNO 2023 | PREVISIONI DEL BILANCIO PLURIENNALE | | |
|-----------------------------|---|---|---|--|---|--|-------------------------------------|
| | | | | | Previsioni dell'anno 2024 | Previsioni dell'anno 2025 | Previsioni dell'anno 2026 |
| Totale MISSIONE 13 | Tutela della salute | 26.990,30 | previsione di competenza di cui già impegnato di cui fondo pluriennale previsione di cassa | 74.067,20 0,00 83.424,45 | 43.000,00 25.000,00 0,00 69.990,30 | 43.000,00 15.877,27 0,00 | 43.000,00 0,00 0,00 |
| MISSIONE 14 | Sviluppo economico e competitività' | | | | | | |
| 1402 PROGRAMMA 02 | Commercio - reti distributive - tutela dei consumatori | | | | | | |
| Titolo 1 | Spese correnti | 271.879,23 | previsione di competenza di cui già impegnato di cui fondo pluriennale vincolato previsione di cassa | 412.054,09 0,00 664.233,79 | 286.475,87 19.484,05 0,00 558.355,10 | 286.475,87 12.588,09 0,00 | 286.475,87 0,00 0,00 |
| Titolo 2 | Spese in conto capitale | 0,00 | previsione di competenza di cui già impegnato di cui fondo pluriennale vincolato previsione di cassa | 0,00 0,00 0,00 | 0,00 0,00 0,00 0,00 | 0,00 0,00 0,00 | 0,00 0,00 0,00 |
| Titolo 3 | Spese per incremento di attività finanziarie | 0,00 | previsione di competenza di cui già impegnato di cui fondo pluriennale vincolato previsione di cassa | 0,00 0,00 0,00 | 0,00 0,00 0,00 0,00 | 0,00 0,00 0,00 | 0,00 0,00 0,00 |
| Totale programma 02 | Commercio - reti distributive - tutela dei consumatori | 271.879,23 | previsione di competenza di cui già impegnato di cui fondo pluriennale vincolato previsione di cassa | 412.054,09 0,00 664.233,79 | 286.475,87 19.484,05 0,00 558.355,10 | 286.475,87 12.588,09 0,00 | 286.475,87 0,00 0,00 |
| 1403 PROGRAMMA 03 | Ricerca e innovazione | | | | | | |
| Titolo 1 | Spese correnti | 0,00 | previsione di competenza di cui già impegnato di cui fondo pluriennale vincolato previsione di cassa | 0,00 0,00 0,00 | 0,00 0,00 0,00 0,00 | 0,00 0,00 0,00 | 0,00 0,00 0,00 |
| Titolo 2 | Spese in conto capitale | 55,51 | previsione di competenza di cui già impegnato di cui fondo pluriennale vincolato previsione di cassa | 0,00 0,00 1.635,41 | 0,00 0,00 0,00 55,51 | 0,00 0,00 0,00 | 0,00 0,00 0,00 |

Allegato n. 9 - Bilancio di previsione

| MISSIONE, PROGRAMMA, TITOLO | DENOMINAZIONE | RESIDUI PRESUNTI AL TERMINE DELL'ESERCIZIO 2023 | | PREVISIONI DEFINITIVE DELL'ANNO 2023 | PREVISIONI DEL BILANCIO PLURIENNALE | | |
|-----------------------------|----------------------------|--|---|---|---|---|------------------------------------|
| | | | | | Previsioni dell'anno 2024 | Previsioni dell'anno 2025 | Previsioni dell'anno 2026 |
| 1404 | Titolo 3 | Spese per incremento di attivita' finanziarie | 0,00 | previsione di competenza <i>di cui già impegnato</i> <i>di cui fondo pluriennale vincolato</i> previsione di cassa | 0,00 0,00 0,00 0,00 | 0,00 0,00 0,00 0,00 | 0,00 0,00 0,00 0,00 |
| | Totale programma 03 | Ricerca e innovazione | 55,51 | previsione di competenza <i>di cui già impegnato</i> <i>di cui fondo pluriennale vincolato</i> previsione di cassa | 0,00 0,00 0,00 1.635,41 | 0,00 0,00 0,00 55,51 | 0,00 0,00 0,00 0,00 |
| | PROGRAMMA 04 | Reti e altri servizi di pubblica utilita' | | | | | |
| | Titolo 1 | Spese correnti | 17.531,41 | previsione di competenza <i>di cui già impegnato</i> <i>di cui fondo pluriennale vincolato</i> previsione di cassa | 86.000,00 75.957,20 0,00 97.054,06 | 100.100,00 0,00 0,00 117.631,41 | 100.100,00 0,00 0,00 0,00 |
| | Titolo 2 | Spese in conto capitale | 0,00 | previsione di competenza <i>di cui già impegnato</i> <i>di cui fondo pluriennale vincolato</i> previsione di cassa | 0,00 0,00 0,00 0,00 | 0,00 0,00 0,00 0,00 | 0,00 0,00 0,00 0,00 |
| | Titolo 3 | Spese per incremento di attivita' finanziarie | 5.000,00 | previsione di competenza <i>di cui già impegnato</i> <i>di cui fondo pluriennale vincolato</i> previsione di cassa | 5.000,00 0,00 0,00 5.000,00 | 0,00 0,00 0,00 5.000,00 | 0,00 0,00 0,00 0,00 |
| | Totale programma 04 | Reti e altri servizi di pubblica utilita' | 22.531,41 | previsione di competenza <i>di cui già impegnato</i> <i>di cui fondo pluriennale vincolato</i> previsione di cassa | 91.000,00 75.957,20 0,00 102.054,06 | 100.100,00 0,00 0,00 122.631,41 | 100.100,00 0,00 0,00 0,00 |
| | Totale MISSIONE 14 | Sviluppo economico e competitivita' | 294.466,15 | previsione di competenza <i>di cui già impegnato</i> <i>di cui fondo pluriennale</i> previsione di cassa | 503.054,09 95.441,25 0,00 767.923,26 | 386.575,87 12.588,09 0,00 681.042,02 | 386.575,87 0,00 0,00 0,00 |
| | MISSIONE 15 | Politiche per il lavoro e la formazione professionale | | | | | |
| | 1501 | PROGRAMMA 01 | Servizi per lo sviluppo del mercato del lavoro | | | | |

Allegato n. 9 - Bilancio di previsione

| MISSIONE, PROGRAMMA, TITOLO | | DENOMINAZIONE | RESIDUI PRESUNTI AL TERMINE DELL'ESERCIZIO 2023 | | PREVISIONI DEFINITIVE DELL'ANNO 2023 | PREVISIONI DEL BILANCIO PLURIENNALE | | | |
|-----------------------------|--------------|--------------------------|---|-----------|---|-------------------------------------|------------------------------|------------------------------|-----------|
| | | | | | | Previsioni dell'anno 2024 | Previsioni dell'anno 2025 | Previsioni dell'anno 2026 | |
| 1502 | PROGRAMMA 01 | Titolo 1 | Spese correnti | 67.976,08 | previsione di competenza | 158.551,99 | 32.000,00 | 32.000,00 | 32.000,00 |
| | | | | | di cui già impegnato | | 20.873,80 | 0,00 | 0,00 |
| | | | | | di cui fondo pluriennale vincolato | 0,00 | 0,00 | 0,00 | 0,00 |
| | | | | | previsione di cassa | 167.270,99 | 99.976,08 | | |
| | PROGRAMMA 01 | Titolo 2 | Spese in conto capitale | 0,00 | previsione di competenza | 0,00 | 0,00 | 0,00 | 0,00 |
| | | | | | di cui già impegnato | | 0,00 | 0,00 | 0,00 |
| | | | | | di cui fondo pluriennale vincolato | 0,00 | 0,00 | 0,00 | 0,00 |
| | | | | | previsione di cassa | 0,00 | 0,00 | | |
| | PROGRAMMA 01 | Titolo 3 | Spese per incremento di attivita' finanziarie | 0,00 | previsione di competenza | 0,00 | 0,00 | 0,00 | 0,00 |
| | | | | | di cui già impegnato | | 0,00 | 0,00 | 0,00 |
| | | | | | di cui fondo pluriennale vincolato | 0,00 | 0,00 | 0,00 | 0,00 |
| | | | | | previsione di cassa | 0,00 | 0,00 | | |
| | PROGRAMMA 01 | Totale programma 01 | Servizi per lo sviluppo del mercato del lavoro | 67.976,08 | previsione di competenza | 158.551,99 | 32.000,00 | 32.000,00 | 32.000,00 |
| | | | | | di cui già impegnato | | 20.873,80 | 0,00 | 0,00 |
| | | | | | di cui fondo pluriennale vincolato | 0,00 | 0,00 | 0,00 | 0,00 |
| | | | | | previsione di cassa | 167.270,99 | 99.976,08 | | |
| 1503 | PROGRAMMA 02 | Titolo 1 | Spese correnti | 0,00 | previsione di competenza | 0,00 | 0,00 | 0,00 | 0,00 |
| | | | | | di cui già impegnato | | 0,00 | 0,00 | 0,00 |
| | | | | | di cui fondo pluriennale vincolato | 0,00 | 0,00 | 0,00 | 0,00 |
| | | | | | previsione di cassa | 0,00 | 0,00 | | |
| | PROGRAMMA 02 | Titolo 2 | Spese in conto capitale | 0,00 | previsione di competenza | 0,00 | 0,00 | 0,00 | 0,00 |
| | | | | | di cui già impegnato | | 0,00 | 0,00 | 0,00 |
| | | | | | di cui fondo pluriennale vincolato | 0,00 | 0,00 | 0,00 | 0,00 |
| | | | | | previsione di cassa | 0,00 | 0,00 | | |
| | PROGRAMMA 02 | Titolo 3 | Spese per incremento di attivita' finanziarie | 0,00 | previsione di competenza | 0,00 | 0,00 | 0,00 | 0,00 |
| | | | | | di cui già impegnato | | 0,00 | 0,00 | 0,00 |
| | | | | | di cui fondo pluriennale vincolato | 0,00 | 0,00 | 0,00 | 0,00 |
| | | | | | previsione di cassa | 0,00 | 0,00 | | |
| | PROGRAMMA 02 | Totale programma 02 | Formazione professionale | 0,00 | previsione di competenza | 0,00 | 0,00 | 0,00 | 0,00 |
| | | | | | di cui già impegnato | | 0,00 | 0,00 | 0,00 |
| | | | | | di cui fondo pluriennale vincolato | 0,00 | 0,00 | 0,00 | 0,00 |
| | | | | | previsione di cassa | 0,00 | 0,00 | | |
| 1503 | PROGRAMMA 03 | Sostegno all'occupazione | | | | | | | |

Allegato n. 9 - Bilancio di previsione

| MISSIONE, PROGRAMMA, TITOLO | DENOMINAZIONE | RESIDUI PRESUNTI AL TERMINE DELL'ESERCIZIO 2023 | | PREVISIONI DEFINITIVE DELL'ANNO 2023 | PREVISIONI DEL BILANCIO PLURIENNALE | | |
|-----------------------------|--|---|---|---|---|--|--|
| | | | | | Previsioni dell'anno 2024 | Previsioni dell'anno 2025 | Previsioni dell'anno 2026 |
| Titolo 1 | Spese correnti | 0,00 | previsione di competenza <i>di cui già impegnato</i> <i>di cui fondo pluriennale vincolato</i> | 0,00 0,00 0,00 | 0,00 0,00 0,00 | 0,00 0,00 0,00 | 0,00 0,00 0,00 |
| Titolo 2 | Spese in conto capitale | 0,00 | previsione di competenza <i>di cui già impegnato</i> <i>di cui fondo pluriennale vincolato</i> | 0,00 0,00 0,00 | 0,00 0,00 0,00 | 0,00 0,00 0,00 | 0,00 0,00 0,00 |
| Titolo 3 | Spese per incremento di attività finanziarie | 0,00 | previsione di competenza <i>di cui già impegnato</i> <i>di cui fondo pluriennale vincolato</i> | 0,00 0,00 0,00 | 0,00 0,00 0,00 | 0,00 0,00 0,00 | 0,00 0,00 0,00 |
| Totale programma 03 | Sostegno all'occupazione | 0,00 | previsione di competenza <i>di cui già impegnato</i> <i>di cui fondo pluriennale vincolato</i> | 0,00 0,00 0,00 | 0,00 0,00 0,00 | 0,00 0,00 0,00 | 0,00 0,00 0,00 |
| Totale MISSIONE 15 | Politiche per il lavoro e la formazione professionale | 67.976,08 | previsione di competenza <i>di cui già impegnato</i> <i>di cui fondo pluriennale</i> previsione di cassa | 158.551,99 20.873,80 0,00 167.270,99 | 32.000,00 20.873,80 0,00 99.976,08 | 32.000,00 0,00 0,00 | 32.000,00 0,00 0,00 |
| MISSIONE 17 | Energia e diversificazione delle fonti energetiche | | | | | | |
| 1701 | PROGRAMMA 01 | | Fonti energetiche | | | | |
| Titolo 1 | Spese correnti | 0,00 | previsione di competenza <i>di cui già impegnato</i> <i>di cui fondo pluriennale vincolato</i> | 0,00 0,00 0,00 | 0,00 0,00 0,00 | 0,00 0,00 0,00 | 0,00 0,00 0,00 |
| Titolo 2 | Spese in conto capitale | 0,00 | previsione di competenza <i>di cui già impegnato</i> <i>di cui fondo pluriennale vincolato</i> | 0,00 0,00 0,00 | 0,00 0,00 0,00 | 0,00 0,00 0,00 | 0,00 0,00 0,00 |

Allegato n. 9 - Bilancio di previsione

| MISSIONE, PROGRAMMA, TITOLO | DENOMINAZIONE | RESIDUI PRESUNTI AL TERMINE DELL'ESERCIZIO 2023 | | PREVISIONI DEFINITIVE DELL'ANNO 2023 | PREVISIONI DEL BILANCIO PLURIENNALE | | |
|-----------------------------|---|---|---|---|--|--|--|
| | | | | | Previsioni dell'anno 2024 | Previsioni dell'anno 2025 | Previsioni dell'anno 2026 |
| Titolo 3 | Spese per incremento di attivita' finanziarie | 0,00 | previsione di competenza <i>di cui già impegnato</i> <i>di cui fondo pluriennale vincolato</i> | 0,00 0,00 | 0,00 0,00 0,00 | 0,00 0,00 0,00 | 0,00 0,00 0,00 |
| Totale programma 01 | Fonti energetiche | 0,00 | previsione di competenza <i>di cui già impegnato</i> <i>di cui fondo pluriennale vincolato</i> previsione di cassa | 0,00 0,00 0,00 | 0,00 0,00 0,00 0,00 | 0,00 0,00 0,00 0,00 | 0,00 0,00 0,00 0,00 |
| Totale MISSIONE 17 | Energia e diversificazione delle fonti energetiche | 0,00 | previsione di competenza <i>di cui già impegnato</i> <i>di cui fondo pluriennale</i> previsione di cassa | 0,00 0,00 0,00 | 0,00 0,00 0,00 0,00 | 0,00 0,00 0,00 0,00 | 0,00 0,00 0,00 0,00 |
| | | | | | | | |
| MISSIONE 20 | Fondi e accantonamenti | | | | | | |
| 2001 | PROGRAMMA 01 | Fondo di riserva | | | | | |
| Titolo 1 | Spese correnti | 0,00 | previsione di competenza <i>di cui già impegnato</i> <i>di cui fondo pluriennale vincolato</i> previsione di cassa | 69.000,00 0,00 97.000,00 | 69.000,00 0,00 0,00 120.000,00 | 69.000,00 0,00 0,00 0,00 | 69.000,00 0,00 0,00 0,00 |
| Titolo 2 | Spese in conto capitale | 0,00 | previsione di competenza <i>di cui già impegnato</i> <i>di cui fondo pluriennale vincolato</i> previsione di cassa | 0,00 0,00 0,00 | 0,00 0,00 0,00 0,00 | 0,00 0,00 0,00 0,00 | 0,00 0,00 0,00 0,00 |
| Totale programma 01 | Fondo di riserva | 0,00 | previsione di competenza <i>di cui già impegnato</i> <i>di cui fondo pluriennale vincolato</i> previsione di cassa | 69.000,00 0,00 97.000,00 | 69.000,00 0,00 0,00 120.000,00 | 69.000,00 0,00 0,00 0,00 | 69.000,00 0,00 0,00 0,00 |
| 2002 | PROGRAMMA 02 | Fondo crediti di dubbia esigibilita' | | | | | |
| Titolo 1 | Spese correnti | 0,00 | previsione di competenza <i>di cui già impegnato</i> <i>di cui fondo pluriennale vincolato</i> previsione di cassa | 377.110,40 0,00 0,00 | 419.316,00 0,00 0,00 0,00 | 414.741,00 0,00 0,00 0,00 | 410.166,00 0,00 0,00 0,00 |

Allegato n. 9 - Bilancio di previsione

| MISSIONE, PROGRAMMA, TITOLO | DENOMINAZIONE | RESIDUI PRESUNTI AL TERMINE DELL'ESERCIZIO 2023 | | PREVISIONI DEFINITIVE DELL'ANNO 2023 | PREVISIONI DEL BILANCIO PLURIENNALE | | |
|-----------------------------|----------------------------|---|-------------|---|-------------------------------------|------------------------------|------------------------------|
| | | | | | Previsioni dell'anno 2024 | Previsioni dell'anno 2025 | Previsioni dell'anno 2026 |
| 2003 | Titolo 2 | Spese in conto capitale | 0,00 | previsione di competenza | 0,00 | 0,00 | 0,00 |
| | | | | <i>di cui già impegnato</i> | | 0,00 | 0,00 |
| | | | | <i>di cui fondo pluriennale vincolato</i> | 0,00 | 0,00 | 0,00 |
| | | | | previsione di cassa | 0,00 | 0,00 | |
| | Totale programma 02 | Fondo crediti di dubbia esigibilità' | 0,00 | previsione di competenza | 377.110,40 | 419.316,00 | 410.166,00 |
| | | | | <i>di cui già impegnato</i> | | 0,00 | 0,00 |
| | | | | <i>di cui fondo pluriennale vincolato</i> | 0,00 | 0,00 | 0,00 |
| | | | | previsione di cassa | 0,00 | 0,00 | |
| | PROGRAMMA 03 | Altri fondi | | | | | |
| | Titolo 1 | Spese correnti | 0,00 | previsione di competenza | 217.698,91 | 51.781,07 | 51.781,07 |
| | | | | <i>di cui già impegnato</i> | | 0,00 | 0,00 |
| | | | | <i>di cui fondo pluriennale vincolato</i> | 0,00 | 0,00 | 0,00 |
| | | | | previsione di cassa | 0,00 | 0,00 | |
| | Titolo 2 | Spese in conto capitale | 0,00 | previsione di competenza | 511.097,61 | 343.375,45 | 8.730,00 |
| | | | | <i>di cui già impegnato</i> | | 0,00 | 0,00 |
| | | | | <i>di cui fondo pluriennale vincolato</i> | 0,00 | 0,00 | 0,00 |
| | | | | previsione di cassa | 0,00 | 0,00 | |
| | Titolo 4 | Rimborso di prestiti | 0,00 | previsione di competenza | 0,00 | 0,00 | 0,00 |
| | | | | <i>di cui già impegnato</i> | | 0,00 | 0,00 |
| | | | | <i>di cui fondo pluriennale vincolato</i> | 0,00 | 0,00 | 0,00 |
| | | | | previsione di cassa | 0,00 | 0,00 | |
| | Totale programma 03 | Altri fondi | 0,00 | previsione di competenza | 728.796,52 | 395.156,52 | 60.511,07 |
| | | | | <i>di cui già impegnato</i> | | 0,00 | 0,00 |
| | | | | <i>di cui fondo pluriennale vincolato</i> | 0,00 | 0,00 | 0,00 |
| | | | | previsione di cassa | 0,00 | 0,00 | |
| Totale MISSIONE 20 | | Fondi e accantonamenti | 0,00 | previsione di competenza | 1.174.906,92 | 883.472,52 | 539.677,07 |
| | | | | <i>di cui già impegnato</i> | | 0,00 | 0,00 |
| | | | | <i>di cui fondo pluriennale</i> | 0,00 | 0,00 | 0,00 |
| | | | | previsione di cassa | 97.000,00 | 120.000,00 | |
| | | | | | | | |
| MISSIONE 50 | Debito pubblico | | | | | | |
| 5001 | PROGRAMMA 01 | Quota interessi ammortamento mutui e prestiti obbligazionari | | | | | |

Allegato n. 9 - Bilancio di previsione

| MISSIONE, PROGRAMMA, TITOLO | | | DENOMINAZIONE | RESIDUI PRESUNTI AL TERMINE DELL'ESERCIZIO 2023 | | PREVISIONI DEFINITIVE DELL'ANNO 2023 | PREVISIONI DEL BILANCIO PLURIENNALE | | |
|-----------------------------|-----------|----|--|---|------------------------------------|---|-------------------------------------|------------------------------|------------------------------|
| | | | | | | | Previsioni dell'anno 2024 | Previsioni dell'anno 2025 | Previsioni dell'anno 2026 |
| Titolo 1 | | | Spese correnti | 687,74 | previsione di competenza | 2.670,46 | 0,00 | 0,00 | 141.866,72 |
| | | | | | di cui già impegnato | | 0,00 | 0,00 | 0,00 |
| | | | | | di cui fondo pluriennale vincolato | 0,00 | 0,00 | 0,00 | 0,00 |
| | | | | | previsione di cassa | 2.972,10 | 687,74 | | |
| Totale programma 01 | | | Quota interessi ammortamento mutui e prestiti obbligazionari | 687,74 | previsione di competenza | 2.670,46 | 0,00 | 0,00 | 141.866,72 |
| | | | | | di cui già impegnato | | 0,00 | 0,00 | 0,00 |
| | | | | | di cui fondo pluriennale vincolato | 0,00 | 0,00 | 0,00 | 0,00 |
| | | | | | previsione di cassa | 2.972,10 | 687,74 | | |
| 5002 | PROGRAMMA | 02 | Quota capitale ammortamento mutui e prestiti obbligazionari | | | | | | |
| Titolo 4 | | | Rimborso di prestiti | 627.207,92 | previsione di competenza | 1.942.602,48 | 1.131.686,28 | 913.153,70 | 885.635,19 |
| | | | | | di cui già impegnato | | 0,00 | 0,00 | 0,00 |
| | | | | | di cui fondo pluriennale vincolato | 0,00 | 0,00 | 0,00 | 0,00 |
| | | | | | previsione di cassa | 2.030.508,84 | 1.188.565,09 | | |
| Totale programma 02 | | | Quota capitale ammortamento mutui e prestiti obbligazionari | 627.207,92 | previsione di competenza | 1.942.602,48 | 1.131.686,28 | 913.153,70 | 885.635,19 |
| | | | | | di cui già impegnato | | 0,00 | 0,00 | 0,00 |
| | | | | | di cui fondo pluriennale vincolato | 0,00 | 0,00 | 0,00 | 0,00 |
| | | | | | previsione di cassa | 2.030.508,84 | 1.188.565,09 | | |
| Totale MISSIONE 50 | | | Debito pubblico | 627.895,66 | previsione di competenza | 1.945.272,94 | 1.131.686,28 | 913.153,70 | 1.027.501,91 |
| | | | | | di cui già impegnato | | 0,00 | 0,00 | 0,00 |
| | | | | | di cui fondo pluriennale | 0,00 | 0,00 | 0,00 | 0,00 |
| | | | | | previsione di cassa | 2.033.480,94 | 1.189.252,83 | | |
| | | | | | | | | | |
| MISSIONE 99 | | | Servizi per conto terzi | | | | | | |
| 9901 | PROGRAMMA | 01 | Servizi per conto terzi e Partite di giro | | | | | | |
| Titolo 7 | | | Spese per conto terzi e partite di giro | 854.004,47 | previsione di competenza | 5.874.500,00 | 7.744.500,00 | 5.744.500,00 | 5.744.500,00 |
| | | | | | di cui già impegnato | | 0,00 | 0,00 | 0,00 |
| | | | | | di cui fondo pluriennale vincolato | 0,00 | 0,00 | 0,00 | 0,00 |
| | | | | | previsione di cassa | 6.699.439,56 | 8.598.504,47 | | |
| Totale programma 01 | | | Servizi per conto terzi e Partite di giro | 854.004,47 | previsione di competenza | 5.874.500,00 | 7.744.500,00 | 5.744.500,00 | 5.744.500,00 |
| | | | | | di cui già impegnato | | 0,00 | 0,00 | 0,00 |
| | | | | | di cui fondo pluriennale vincolato | 0,00 | 0,00 | 0,00 | 0,00 |
| | | | | | previsione di cassa | 6.699.439,56 | 8.598.504,47 | | |

| MISSIONE, PROGRAMMA, TITOLO | DENOMINAZIONE | RESIDUI PRESUNTI AL TERMINE DELL'ESERCIZIO 2023 | | PREVISIONI DEFINITIVE DELL'ANNO 2023 | PREVISIONI DEL BILANCIO PLURIENNALE | | |
|------------------------------------|--------------------------------|---|--------------------------|---|-------------------------------------|------------------------------|------------------------------|
| | | | | | Previsioni dell'anno 2024 | Previsioni dell'anno 2025 | Previsioni dell'anno 2026 |
| Totale MISSIONE 99 | Servizi per conto terzi | 854.004,47 | previsione di competenza | 5.874.500,00 | 7.744.500,00 | 5.744.500,00 | 5.744.500,00 |
| | | | di cui già impegnato | | 0,00 | 0,00 | 0,00 |
| | | | di cui fondo pluriennale | 0,00 | 0,00 | 0,00 | 0,00 |
| | | | previsione di cassa | 6.699.439,56 | 8.598.504,47 | | |
| TOTALE MISSIONI | | 15.957.897,21 | previsione di competenza | 49.520.759,19 | 36.915.365,16 | 32.830.065,99 | 32.399.285,99 |
| | | | di cui già impegnato | | 8.437.586,42 | 3.132.340,07 | 351.199,87 |
| | | | di cui fondo pluriennale | 3.940.639,83 | 780.000,00 | 0,00 | 0,00 |
| | | | previsione di cassa | 48.897.185,79 | 50.307.342,74 | | |
| TOTALE GENERALE DELLE SPESE | | 15.957.897,21 | previsione di competenza | 49.520.759,19 | 36.915.365,16 | 32.830.065,99 | 32.399.285,99 |
| | | | di cui già impegnato | | 8.437.586,42 | 3.132.340,07 | 351.199,87 |
| | | | di cui fondo pluriennale | 3.940.639,83 | 780.000,00 | 0,00 | 0,00 |
| | | | previsione di cassa | 48.897.185,79 | 50.307.342,74 | | |

BILANCIO DI PREVISIONE

RIEPILOGO GENERALE ENTRATE PER TITOLI

| TITOLO TIPOLOGIA | DENOMINAZIONE | RESIDUI PRESUNTI AL TERMINE DELL'ESERCIZIO 2023 | | PREVISIONI DEFINITIVE DELL'ANNO 2023 | PREVISIONI DEL BILANCIO PLURIENNALE | | |
|---------------------|--|---|--------------------------|---|-------------------------------------|-------------------------------|------------------------------|
| | | | | | Previsioni dell'anno 2024 | Previsioni dell'anno 2025 | Previsioni dell'anno 2026 |
| | Fondo pluriennale vincolato per spese correnti | | previsioni di competenza | 405.310,92 | 0,00 | 0,00 | 0,00 |
| | Fondo pluriennale vincolato per spese in conto capitale | | previsioni di competenza | 7.879.681,58 | 4.634.452,52 | 780.000,00 | 0,00 |
| | Fondo pluriennale vincolato attività finanziarie | | previsioni di competenza | 0,00 | 0,00 | 0,00 | 0,00 |
| | Utilizzo avanzo di Amministrazione | | previsioni di competenza | 7.927.380,01 | 1.770.000,00 | 0,00 | 0,00 |
| | - di cui avanzo utilizzato anticipatamente | | previsioni di competenza | 0,00 | 1.770.000,00 | 0,00 | 0,00 |
| | - di cui Utilizzo Fondo anticipazioni di liquidità | | previsioni di competenza | 0,00 | 0,00 | 0,00 | 0,00 |
| | Fondo di Cassa all'1/1/esercizio di | | previsioni di cassa | 24.672.207,88 | 15.875.318,00 | | |
| 10000 | TITOLO 1 | Entrate correnti di natura tributaria, contributiva e perequativa | 2.445.238,94 | previsioni di competenza previsioni di cassa | 9.404.533,28 9.326.696,94 | 9.052.223,70 9.411.541,03 | 9.057.223,70 9.142.223,70 |
| 20000 | TITOLO 2 | Trasferimenti correnti | 559.424,07 | previsioni di competenza previsioni di cassa | 3.064.376,65 2.880.813,77 | 1.221.772,77 1.529.078,84 | 964.711,57 964.711,57 |
| 30000 | TITOLO 3 | Entrate extratributarie | 1.555.626,02 | previsioni di competenza previsioni di cassa | 6.252.349,16 7.493.834,67 | 5.877.120,72 7.172.746,74 | 5.817.120,72 5.767.120,72 |
| 40000 | TITOLO 4 | Entrate in conto capitale | 5.223.615,90 | previsioni di competenza previsioni di cassa | 6.968.814,90 8.086.145,96 | 5.565.295,45 10.788.911,35 | 2.916.510,00 1.830.730,00 |
| 50000 | TITOLO 5 | Entrate da riduzione di attività finanziarie | 11.756,97 | previsioni di competenza previsioni di cassa | 1.050.000,00 1.755.684,79 | 1.050.000,00 1.061.756,97 | 4.300.000,00 5.000.000,00 |
| 60000 | TITOLO 6 | Accensione di prestiti | 0,00 | previsioni di competenza previsioni di cassa | 693.812,69 693.812,69 | 0,00 0,00 | 3.250.000,00 3.950.000,00 |
| 90000 | TITOLO 9 | Entrate per conto di terzi e partite di giro | 44.550,96 | previsioni di competenza previsioni di cassa | 5.874.500,00 5.909.012,25 | 7.744.500,00 7.789.050,96 | 5.744.500,00 5.744.500,00 |

| TITOLO TIPOLOGIA | DENOMINAZIONE | RESIDUI PRESUNTI AL TERMINE DELL'ESERCIZIO 2023 | | PREVISIONI DEFINITIVE DELL'ANNO 2023 | PREVISIONI DEL BILANCIO PLURIENNALE | | |
|---------------------|--------------------------------------|---|--------------------------|---|-------------------------------------|------------------------------|---------------------------|
| | | | | | Previsioni dell'anno 2024 | Previsioni dell'anno 2025 | Previsioni dell'anno 2026 |
| | TOTALE TITOLI | 9.840.212,86 | previsioni di competenza | 33.308.386,68 | 30.510.912,64 | 32.050.065,99 | 32.399.285,99 |
| | | | previsioni di cassa | 36.146.001,07 | 37.753.085,89 | | |
| | TOTALE GENERALE DELLE ENTRATE | 9.840.212,86 | previsioni di competenza | 49.520.759,19 | 36.915.365,16 | 32.830.065,99 | 32.399.285,99 |
| | | | previsioni di cassa | 60.818.208,95 | 53.628.403,89 | | |

BILANCIO DI PREVISIONE

RIEPILOGO GENERALE DELLE SPESE PER TITOLI

| TITOLO | DENOMINAZIONE | RESIDUI PRESUNTI AL TERMINE DELL'ESERCIZIO 2023 | | PREVISIONI DEFINITIVE DELL'ANNO 2023 | PREVISIONI DEL BILANCIO PLURIENNALE | | |
|-----------------------------|---|---|------------------------------------|---|-------------------------------------|------------------------------|------------------------------|
| | | | | | Previsioni dell'anno 2024 | Previsioni dell'anno 2025 | Previsioni dell'anno 2026 |
| | DISAVANZO DI AMMINISTRAZIONE | | | 0,00 | 0,00 | 0,00 | 0,00 |
| | DISAVANZO DERIVANTE DA DEBITO AUTORIZZATO E NON CONTRATTO | | | 0,00 | 0,00 | 0,00 | 0,00 |
| Titolo 1 | Spese correnti | 4.848.907,98 | previsione di competenza | 16.324.465,10 | 14.745.430,91 | 14.050.902,29 | 14.113.420,80 |
| | | | di cui già impegnato | | 1.961.099,33 | 1.055.132,81 | 285.272,61 |
| | | | di cui fondo pluriennale vincolato | 0,00 | 0,00 | 0,00 | 0,00 |
| | | | previsione di cassa | 18.322.834,95 | 18.722.123,82 | | |
| Titolo 2 | Spese in conto capitale | 9.611.019,87 | previsione di competenza | 24.324.191,61 | 12.243.747,97 | 7.821.510,00 | 6.655.730,00 |
| | | | di cui già impegnato | | 6.476.487,09 | 2.077.207,26 | 65.927,26 |
| | | | di cui fondo pluriennale vincolato | 3.940.639,83 | 780.000,00 | 0,00 | 0,00 |
| | | | previsione di cassa | 20.783.719,29 | 20.731.392,39 | | |
| Titolo 3 | Spese per incremento di attivita' finanziarie | 16.756,97 | previsione di competenza | 1.055.000,00 | 1.050.000,00 | 4.300.000,00 | 5.000.000,00 |
| | | | di cui già impegnato | | 0,00 | 0,00 | 0,00 |
| | | | di cui fondo pluriennale vincolato | 0,00 | 0,00 | 0,00 | 0,00 |
| | | | previsione di cassa | 1.060.683,15 | 1.066.756,97 | | |
| Titolo 4 | Rimborso di prestiti | 627.207,92 | previsione di competenza | 1.942.602,48 | 1.131.686,28 | 913.153,70 | 885.635,19 |
| | | | di cui già impegnato | | 0,00 | 0,00 | 0,00 |
| | | | di cui fondo pluriennale vincolato | 0,00 | 0,00 | 0,00 | 0,00 |
| | | | previsione di cassa | 2.030.508,84 | 1.188.565,09 | | |
| Titolo 7 | Spese per conto terzi e partite di giro | 854.004,47 | previsione di competenza | 5.874.500,00 | 7.744.500,00 | 5.744.500,00 | 5.744.500,00 |
| | | | di cui già impegnato | | 0,00 | 0,00 | 0,00 |
| | | | di cui fondo pluriennale vincolato | 0,00 | 0,00 | 0,00 | 0,00 |
| | | | previsione di cassa | 6.699.439,56 | 8.598.504,47 | | |
| TOTALE TITOLI | | 15.957.897,21 | previsione di competenza | 49.520.759,19 | 36.915.365,16 | 32.830.065,99 | 32.399.285,99 |
| | | | di cui già impegnato | | 8.437.586,42 | 3.132.340,07 | 351.199,87 |
| | | | di cui fondo pluriennale | 3.940.639,83 | 780.000,00 | 0,00 | 0,00 |
| | | | previsione di cassa | 48.897.185,79 | 50.307.342,74 | | |
| TOTALE GENERALE DELLE SPESE | | 15.957.897,21 | previsione di competenza | 49.520.759,19 | 36.915.365,16 | 32.830.065,99 | 32.399.285,99 |
| | | | di cui già impegnato | | 8.437.586,42 | 3.132.340,07 | 351.199,87 |
| | | | di cui fondo pluriennale | 3.940.639,83 | 780.000,00 | 0,00 | 0,00 |
| | | | previsione di cassa | 48.897.185,79 | 50.307.342,74 | | |

BILANCIO DI PREVISIONE

RIEPILOGO GENERALE DELLE SPESE PER MISSIONI

| RIEPILOGO DELLE MISSIONI | DENOMINAZIONE | RESIDUI PRESUNTI AL TERMINE DELL'ESERCIZIO 2023 | | PREVISIONI DEFINITIVE DELL'ANNO 2023 | PREVISIONI DEL BILANCIO PLURIENNALE | | |
|---------------------------|--|---|---|--|--|------------------------------------|------------------------------------|
| | | | | | Previsioni dell'anno 2024 | Previsioni dell'anno 2025 | Previsioni dell'anno 2026 |
| | DISAVANZO DI AMMINISTRAZIONE | | | 0,00 | 0,00 | 0,00 | 0,00 |
| | DISAVANZO DERIVANTE DA DEBITO AUTORIZZATO E NON CONTRATTO | | | 0,00 | 0,00 | 0,00 | 0,00 |
| Totale MISSIONE 01 | Servizi istituzionali, generali e di gestione | 1.939.672,87 | previsione di competenza <i>di cui già impegnato</i> <i>di cui fondo pluriennale</i> previsione di cassa | 8.383.846,57 0,00 8.564.660,07 | 5.895.756,94 426.444,11 0,00 7.583.311,81 | 9.250.536,92 283.427,94 0,00 | 9.605.445,46 158.251,28 0,00 |
| Totale MISSIONE 02 | Giustizia | 0,00 | previsione di competenza <i>di cui già impegnato</i> <i>di cui fondo pluriennale</i> previsione di cassa | 0,00 0,00 0,00 | 0,00 0,00 0,00 0,00 | 0,00 0,00 0,00 | 0,00 0,00 0,00 |
| Totale MISSIONE 03 | Ordine pubblico e sicurezza | 1.107.356,25 | previsione di competenza <i>di cui già impegnato</i> <i>di cui fondo pluriennale</i> previsione di cassa | 2.406.836,00 0,00 2.620.976,74 | 1.949.576,26 189.844,57 0,00 3.056.932,51 | 1.799.576,26 30.749,85 0,00 | 4.749.576,26 1.573,80 0,00 |
| Totale MISSIONE 04 | Istruzione e diritto allo studio | 3.550.328,86 | previsione di competenza <i>di cui già impegnato</i> <i>di cui fondo pluriennale</i> previsione di cassa | 9.227.301,69 1.110.639,83 8.377.283,81 | 5.497.226,63 3.726.807,70 0,00 9.047.555,49 | 1.283.484,63 348.351,16 0,00 | 1.927.447,29 77.000,75 0,00 |
| Totale MISSIONE 05 | Tutela e valorizzazione dei beni e attività culturali | 182.930,43 | previsione di competenza <i>di cui già impegnato</i> <i>di cui fondo pluriennale</i> previsione di cassa | 661.869,33 0,00 747.899,32 | 563.741,22 168.224,23 0,00 746.671,65 | 562.760,95 145.873,97 0,00 | 562.256,29 82.156,30 0,00 |
| Totale MISSIONE 06 | Politiche giovanili, sport e tempo libero | 50.508,54 | previsione di competenza <i>di cui già impegnato</i> <i>di cui fondo pluriennale</i> previsione di cassa | 562.728,58 0,00 705.699,67 | 224.043,52 56.999,96 0,00 274.552,06 | 815.241,78 38.829,47 0,00 | 214.283,18 1.159,00 0,00 |

Allegato n. 9 - Bilancio di previsione

| RIEPILOGO DELLE MISSIONI | DENOMINAZIONE | RESIDUI PRESUNTI AL TERMINE DELL'ESERCIZIO 2023 | | PREVISIONI DEFINITIVE DELL'ANNO 2023 | PREVISIONI DEL BILANCIO PLURIENNALE | | |
|---------------------------|---|---|---|--|--|------------------------------------|-----------------------------------|
| | | | | | Previsioni dell'anno 2024 | Previsioni dell'anno 2025 | Previsioni dell'anno 2026 |
| Totale MISSIONE 07 | Turismo | 21.307,80 | previsione di competenza <i>di cui già impegnato</i> <i>di cui fondo pluriennale</i> previsione di cassa | 33.380,00 0,00 43.324,11 | 38.600,00 6.089,80 0,00 59.907,80 | 38.600,00 158,40 0,00 | 38.600,00 0,00 0,00 |
| Totale MISSIONE 08 | Assetto del territorio ed edilizia abitativa | 533.813,47 | previsione di competenza <i>di cui già impegnato</i> <i>di cui fondo pluriennale</i> previsione di cassa | 3.935.446,22 1.430.000,00 2.587.912,11 | 3.196.509,38 1.350.000,00 530.000,00 3.200.322,85 | 3.761.650,28 950.000,00 0,00 | 1.306.872,88 0,00 0,00 |
| Totale MISSIONE 09 | Sviluppo sostenibile e tutela del territorio e dell'ambiente | 328.358,93 | previsione di competenza <i>di cui già impegnato</i> <i>di cui fondo pluriennale</i> previsione di cassa | 637.790,01 0,00 912.696,13 | 706.791,14 30.748,14 0,00 1.035.150,07 | 735.613,41 24.116,25 0,00 | 884.527,12 9.516,00 0,00 |
| Totale MISSIONE 10 | Trasporti e diritto alla mobilità' | 3.677.687,89 | previsione di competenza <i>di cui già impegnato</i> <i>di cui fondo pluriennale</i> previsione di cassa | 8.111.558,05 1.400.000,00 7.871.253,62 | 4.836.775,76 1.369.351,30 250.000,00 8.064.463,65 | 3.147.774,64 360.976,00 0,00 | 2.328.875,35 5.082,00 0,00 |
| Totale MISSIONE 11 | Soccorso civile | 25.656,82 | previsione di competenza <i>di cui già impegnato</i> <i>di cui fondo pluriennale</i> previsione di cassa | 74.149,98 0,00 102.286,49 | 35.000,00 1.469,54 0,00 60.656,82 | 35.000,00 707,28 0,00 | 35.000,00 0,00 0,00 |
| Totale MISSIONE 12 | Diritti sociali, politiche sociali e famiglia | 2.668.942,69 | previsione di competenza <i>di cui già impegnato</i> <i>di cui fondo pluriennale</i> previsione di cassa | 5.755.499,62 0,00 6.514.654,52 | 3.750.109,64 970.292,02 0,00 6.419.052,33 | 3.736.345,48 920.684,39 0,00 | 2.973.147,31 16.460,74 0,00 |
| Totale MISSIONE 13 | Tutela della salute | 26.990,30 | previsione di competenza <i>di cui già impegnato</i> <i>di cui fondo pluriennale</i> previsione di cassa | 74.067,20 0,00 83.424,45 | 43.000,00 25.000,00 0,00 69.990,30 | 43.000,00 15.877,27 0,00 | 43.000,00 0,00 0,00 |
| Totale MISSIONE 14 | Sviluppo economico e competitività' | 294.466,15 | previsione di competenza <i>di cui già impegnato</i> <i>di cui fondo pluriennale</i> previsione di cassa | 503.054,09 0,00 767.923,26 | 386.575,87 95.441,25 0,00 681.042,02 | 386.575,87 12.588,09 0,00 | 386.575,87 0,00 0,00 |

Allegato n. 9 - Bilancio di previsione

| RIEPILOGO DELLE MISSIONI | DENOMINAZIONE | RESIDUI PRESUNTI AL TERMINE DELL'ESERCIZIO 2023 | | PREVISIONI DEFINITIVE DELL'ANNO 2023 | PREVISIONI DEL BILANCIO PLURIENNALE | | |
|------------------------------------|--|---|--|---|--|--|--|
| | | | | | Previsioni dell'anno 2024 | Previsioni dell'anno 2025 | Previsioni dell'anno 2026 |
| Totale MISSIONE 15 | Politiche per il lavoro e la formazione professionale | 67.976,08 | previsione di competenza <i>di cui già impegnato</i> <i>di cui fondo pluriennale</i> previsione di cassa | 158.551,99 0,00 167.270,99 | 32.000,00 20.873,80 0,00 99.976,08 | 32.000,00 0,00 0,00 | 32.000,00 0,00 0,00 |
| Totale MISSIONE 17 | Energia e diversificazione delle fonti energetiche | 0,00 | previsione di competenza <i>di cui già impegnato</i> <i>di cui fondo pluriennale</i> previsione di cassa | 0,00 0,00 0,00 | 0,00 0,00 0,00 0,00 | 0,00 0,00 0,00 | 0,00 0,00 0,00 |
| Totale MISSIONE 20 | Fondi e accantonamenti | 0,00 | previsione di competenza <i>di cui già impegnato</i> <i>di cui fondo pluriennale</i> previsione di cassa | 1.174.906,92 0,00 97.000,00 | 883.472,52 0,00 0,00 120.000,00 | 544.252,07 0,00 0,00 | 539.677,07 0,00 0,00 |
| Totale MISSIONE 50 | Debito pubblico | 627.895,66 | previsione di competenza <i>di cui già impegnato</i> <i>di cui fondo pluriennale</i> previsione di cassa | 1.945.272,94 0,00 2.033.480,94 | 1.131.686,28 0,00 0,00 1.189.252,83 | 913.153,70 0,00 0,00 | 1.027.501,91 0,00 0,00 |
| Totale MISSIONE 99 | Servizi per conto terzi | 854.004,47 | previsione di competenza <i>di cui già impegnato</i> <i>di cui fondo pluriennale</i> previsione di cassa | 5.874.500,00 0,00 6.699.439,56 | 7.744.500,00 0,00 0,00 8.598.504,47 | 5.744.500,00 0,00 0,00 | 5.744.500,00 0,00 0,00 |
| TOTALE MISSIONI | | 15.957.897,21 | previsione di competenza <i>di cui già impegnato</i> <i>di cui fondo pluriennale</i> previsione di cassa | 49.520.759,19 3.940.639,83 48.897.185,79 | 36.915.365,16 8.437.586,42 780.000,00 50.307.342,74 | 32.830.065,99 3.132.340,07 0,00 | 32.399.285,99 351.199,87 0,00 |
| TOTALE GENERALE DELLE SPESE | | 15.957.897,21 | previsione di competenza <i>di cui già impegnato</i> <i>di cui fondo pluriennale</i> previsione di cassa | 49.520.759,19 3.940.639,83 48.897.185,79 | 36.915.365,16 8.437.586,42 780.000,00 50.307.342,74 | 32.830.065,99 3.132.340,07 0,00 | 32.399.285,99 351.199,87 0,00 |

QUADRO GENERALE RIASSUNTIVO

| ENTRATE | CASSA ANNO DI RIFERIMENTO DEL BILANCIO 2024 | COMPETENZA ANNO DI RIFERIMENTO DEL BILANCIO 2024 | 2025 | 2026 | SPESE | CASSA ANNO DI RIFERIMENTO DEL BILANCIO 2024 | COMPETENZA ANNO DI RIFERIMENTO DEL BILANCIO 2024 | 2025 | 2026 |
|---|---|--|---------------|---------------|--|---|--|----------------------|----------------------|
| Fondo di cassa presunto all'inizio | 15.875.318,00 | | | | | | | | |
| Utilizzo avanzo presunto di amministrazione - di cui Utilizzo Fondo anticipazioni di liquidità | | 1.770.000,00 0,00 | 0,00 0,00 | 0,00 0,00 | Disavanzo di amministrazione Disavanzo derivante da debito autorizzato e non contratto | | 0,00 0,00 | 0,00 0,00 | 0,00 0,00 |
| Fondo pluriennale vincolato | | 4.634.452,52 | 780.000,00 | 0,00 | | | | | |
| TIT. 1 - Entrate correnti di natura tributaria, contributiva e perequativa | 9.411.541,03 | 9.052.223,70 | 9.057.223,70 | 9.142.223,70 | TIT. 1 - Spese correnti | 18.722.123,82 | 14.745.430,91 | 14.050.902,29 | 14.113.420,80 |
| TIT. 2 - Trasferimenti correnti | 1.529.078,84 | 1.221.772,77 | 964.711,57 | 964.711,57 | - di cui fondo pluriennale vincolato | 0,00 | 0,00 | 0,00 | 0,00 |
| TIT. 3 - Entrate extratributarie | 7.172.746,74 | 5.877.120,72 | 5.817.120,72 | 5.767.120,72 | | | | | |
| TIT. 4 - Entrate in conto capitale | 10.788.911,35 | 5.565.295,45 | 2.916.510,00 | 1.830.730,00 | TIT. 2 - Spese in conto capitale | 20.731.392,39 | 12.243.747,97 | 7.821.510,00 | 6.655.730,00 |
| | | | | | - di cui fondo pluriennale vincolato | 0,00 | 780.000,00 | 0,00 | 0,00 |
| TIT. 5 - Entrate da riduzione di attivita' finanziarie | 1.061.756,97 | 1.050.000,00 | 4.300.000,00 | 5.000.000,00 | TIT. 3 - Spese per incremento di attivita' finanziarie - di cui fondo pluriennale vincolato | 1.066.756,97 0,00 | 1.050.000,00 0,00 | 4.300.000,00 0,00 | 5.000.000,00 0,00 |
| Totale entrate finali | 29.964.034,93 | 22.766.412,64 | 23.055.565,99 | 22.704.785,99 | Totale spese finali | 40.520.273,18 | 28.039.178,88 | 26.172.412,29 | 25.769.150,80 |
| TIT. 6 - Accensione di prestiti | 0,00 | 0,00 | 3.250.000,00 | 3.950.000,00 | TIT. 4 - Rimborso di prestiti di cui Fondo anticipazioni di liquidità | 1.188.565,09 0,00 | 1.131.686,28 0,00 | 913.153,70 0,00 | 885.635,19 0,00 |
| TIT. 7 - Anticipazioni da istituto tesoriere/cassiere | 0,00 | 0,00 | 0,00 | 0,00 | TIT. 5 - Chiusura Anticipazioni da istituto tesoriere/cassiere | 0,00 | 0,00 | 0,00 | 0,00 |
| TIT. 9 - Entrate per conto di terzi e partite di giro | 7.789.050,96 | 7.744.500,00 | 5.744.500,00 | 5.744.500,00 | TIT. 7 - Spese per conto terzi e partite di giro | 8.598.504,47 | 7.744.500,00 | 5.744.500,00 | 5.744.500,00 |
| Totale titoli | 37.753.085,89 | 30.510.912,64 | 32.050.065,99 | 32.399.285,99 | Totale titoli | 50.307.342,74 | 36.915.365,16 | 32.830.065,99 | 32.399.285,99 |
| TOTALE COMPLESSIVO ENTRATE | 53.628.403,89 | 36.915.365,16 | 32.830.065,99 | 32.399.285,99 | TOTALE COMPLESSIVO SPESE | 50.307.342,74 | 36.915.365,16 | 32.830.065,99 | 32.399.285,99 |
| Fondo di cassa finale presunto | 3.321.061,15 | | | | | | | | |

BILANCIO DI PREVISIONE EQUILIBRI DI BILANCIO

| EQUILIBRIO ECONOMICO-FINANZIARIO | | | COMPETENZA ANNO DI RIFERIMENTO DEL BILANCIO 2024 | COMPETENZA ANNO 2025 | COMPETENZA ANNO 2026 |
|--|-----|--------------------|--|-------------------------|-------------------------|
| Fondo di cassa all'inizio dell'esercizio | | 15.875.318,00 | | | |
| A) Fondo pluriennale vincolato per spese correnti | (+) | | 0,00 | 0,00 | 0,00 |
| AA) Recupero disavanzo di amministrazione esercizio precedente | (-) | | 0,00 | 0,00 | 0,00 |
| B) Entrate Titoli 1.00 - 2.00 - 3.00 | (+) | | 16.151.117,19 | 15.839.055,99 | 15.874.055,99 |
| <i>di cui per estinzione anticipata di prestiti</i> | | | 0,00 | 0,00 | 0,00 |
| C) Entrate Titolo 4.02.06 - Contributi agli investimenti direttamente destinati al rimborso dei prestiti da amministrazioni pubbliche | (+) | | 0,00 | 0,00 | 0,00 |
| D) Spese Titolo 1.00 - Spese correnti | (-) | | 14.745.430,91 | 14.050.902,29 | 14.113.420,80 |
| di cui: | | | | | |
| - fondo pluriennale vincolato | | | 0,00 | 0,00 | 0,00 |
| - fondo crediti di dubbia esigibilità | | | 419.316,00 | 414.741,00 | 410.166,00 |
| E) Spese Titolo 2.04 - Altri trasferimenti in conto capitale | (-) | | 0,00 | 0,00 | 0,00 |
| F) Spese Titolo 4.00 - Quote di capitale amm.to dei mutui e prestiti | (-) | | 1.131.686,28 | 913.153,70 | 885.635,19 |
| <i>di cui per estinzione anticipata di prestiti</i> | | | 0,00 | 0,00 | 0,00 |
| <i>di cui Fondo anticipazioni di liquidità</i> | | | 0,00 | 0,00 | 0,00 |
| G) Somma finale (G=A-AA+B+C-D-E-F) | | | 274.000,00 | 875.000,00 | 875.000,00 |
| ALTRE POSTE DIFFERENZIALI, PER ECCEZIONI PREVISTE DA NORME DI LEGGE E DA PRINCIPI CONTABILI, CHE HANNO EFFETTO SULL'EQUILIBRIO EX ARTICOLO 162, COMMA 6, DEL TESTO UNICO DELLE LEGGI SULL'ORDINAMENTO DEGLI ENTI LOCALI | | | | | |
| H) Utilizzo risultato di amministrazione presunto per spese correnti e per rimborso dei prestiti | (+) | | 150.000,00 | 0,00 | 0,00 |
| <i>di cui per estinzione anticipata di prestiti</i> | | | 0,00 | --- | --- |
| I) Entrate di parte capitale destinate a spese correnti in base a specifiche disposizioni di legge o dei principi contabili | (+) | | 180.000,00 | 29.000,00 | 29.000,00 |
| <i>di cui per estinzione anticipata di prestiti</i> | | | 0,00 | 0,00 | 0,00 |
| L) Entrate di parte corrente destinate a spese di investimento in base a specifiche disposizioni di legge o dei principi contabili | (-) | | 604.000,00 | 904.000,00 | 904.000,00 |
| M) Entrate da accensione di prestiti destinate a estinzione anticipata dei | (+) | | 0,00 | 0,00 | 0,00 |
| EQUILIBRIO DI PARTE CORRENTE (**) | | O=G+H+I-L+M | 0,00 | 0,00 | 0,00 |

BILANCIO DI PREVISIONE EQUILIBRI DI BILANCIO

| EQUILIBRIO ECONOMICO-FINANZIARIO | | | COMPETENZA ANNO DI RIFERIMENTO DEL BILANCIO 2024 | COMPETENZA ANNO 2025 | COMPETENZA ANNO 2026 |
|---|-----|--|--|-------------------------|-------------------------|
| P) Utilizzo risultato di amministrazione per spese di investimento | (+) | | 1.620.000,00 | --- | --- |
| Q) Fondo pluriennale vincolato per spese in conto capitale | (+) | | 4.634.452,52 | 780.000,00 | 0,00 |
| R) Entrate Titoli 4.00-5.00-6.00 | (+) | | 6.615.295,45 | 10.466.510,00 | 10.780.730,00 |
| C) Entrate Titolo 4.02.06 - Contributi agli investimenti direttamente destinati al rimborso dei prestiti da amministrazioni pubbliche | (-) | | 0,00 | 0,00 | 0,00 |
| I) Entrate di parte capitale destinate a spese correnti in base a specifiche disposizioni di legge o dei principi contabili | (-) | | 180.000,00 | 29.000,00 | 29.000,00 |
| S1) Entrate Titolo 5.02 per Riscossione crediti di breve termine | (-) | | 1.000.000,00 | 1.000.000,00 | 1.000.000,00 |
| S2) Entrate Titolo 5.03 per Riscossione crediti di medio-lungo termine | (-) | | 0,00 | 0,00 | 0,00 |
| T) Entrate Titolo 5.04 relative a Altre entrate per riduzioni di attività | (-) | | 50.000,00 | 3.300.000,00 | 4.000.000,00 |
| L) Entrate di parte corrente destinate a spese di investimento in base a specifiche disposizioni di legge o dei principi contabili | (+) | | 604.000,00 | 904.000,00 | 904.000,00 |
| M) Entrate da accensione di prestiti destinate a estinzione anticipata dei | (-) | | 0,00 | 0,00 | 0,00 |
| U) Spese Titolo 2.00 - Spese in conto capitale <i>di cui fondo pluriennale vincolato</i> | (-) | | 12.243.747,97 780.000,00 | 7.821.510,00 0,00 | 6.655.730,00 0,00 |
| V) Spese Titolo 3.01 per Acquisizioni di attività finanziarie | (-) | | 0,00 | 0,00 | 0,00 |
| E) Spese Titolo 2.04 - Trasferimenti in conto capitale | (+) | | 0,00 | 0,00 | 0,00 |
| EQUILIBRIO DI PARTE CAPITALE Z = P+Q+R-C-I-S1-S2-T+L-M-U-V+E | | | <i>0,00</i> | <i>0,00</i> | <i>0,00</i> |
| S1) Entrate Titolo 5.02 per Riscossione crediti di breve termine | (+) | | 1.000.000,00 | 1.000.000,00 | 1.000.000,00 |
| S2) Entrate Titolo 5.03 per Riscossione crediti di medio-lungo termine | (+) | | 0,00 | 0,00 | 0,00 |
| T) Entrate Titolo 5.04 relative a Altre entrate per riduzioni di attività | (+) | | 50.000,00 | 3.300.000,00 | 4.000.000,00 |
| X1) Spese Titolo 3.02 per Concessione crediti di breve termine | (-) | | 1.000.000,00 | 1.000.000,00 | 1.000.000,00 |
| X2) Spese Titolo 3.03 per Concessione crediti di medio-lungo termine | (-) | | 0,00 | 0,00 | 0,00 |
| Y) Spese Titolo 3.04 per Altre spese per acquisizioni di attività finanziarie | (-) | | 50.000,00 | 3.300.000,00 | 4.000.000,00 |
| EQUILIBRIO FINALE W = O+Z+S1+S2+T-X1-X2-Y | | | <i>0,00</i> | <i>0,00</i> | <i>0,00</i> |

BILANCIO DI PREVISIONE
EQUILIBRI DI BILANCIO

| EQUILIBRIO ECONOMICO-FINANZIARIO | | COMPETENZA ANNO DI RIFERIMENTO DEL BILANCIO 2024 | COMPETENZA ANNO 2025 | COMPETENZA ANNO 2026 |
|--|-----|--|-------------------------|-------------------------|
| Saldo corrente ai fini della copertura degli investimenti | | | | |
| Equilibrio di parte corrente (O) | | 0,00 | 0,00 | 0,00 |
| Utilizzo risultato di amministrazione per il finanziamento di spese correnti (H) al netto del fondo di anticipazione liquidità | (-) | 150.000,00 | --- | --- |
| Equilibrio di parte corrente ai fini della copertura degli investimenti plurienn. | | -150.000,00 | 0,00 | 0,00 |

TABELLA DIMOSTRATIVA DEL RISULTATO DI AMMINISTRAZIONE PRESUNTO
(ALL'INIZIO DELL'ESERCIZIO 2024)

| | |
|--|---------------|
| 1) Determinazione del risultato di amministrazione presunto al 31/12/2023: | |
| + Risultato di amministrazione iniziale dell'esercizio 2023 | 15.136.687,32 |
| + Fondo pluriennale vincolato iniziale dell'esercizio 2023 | 8.284.992,50 |
| + Entrate già accertate nell'esercizio 2023 | 22.778.531,98 |
| - Uscite già impegnate nell'esercizio 2023 | 32.151.503,58 |
| - Riduzione dei residui attivi già verificatesi nell'esercizio 2023 | 18.784,12 |
| + Incremento dei residui attivi già verificatesi nell'esercizio 2023 | 4.073,85 |
| + Riduzione dei residui passivi già verificatesi nell'esercizio 2023 | 3.719,92 |
| = Risultato di amministrazione dell'esercizio 2023 alla data di redazione del bilancio di previsione | 14.037.717,87 |
| + Entrate che prevedo di accertare per il restante periodo dell'esercizio 2023 | 877.615,11 |
| - Spese che prevedo di impegnare per il restante periodo dell'esercizio 2023 | 4.486.050,00 |
| - Riduzione dei residui attivi, presunte per il restante periodo dell'esercizio 2023 | 23.210,00 |
| + Incremento dei residui attivi, presunte per il restante periodo dell'esercizio 2023 | 0,00 |
| + Riduzione dei residui passivi, presunte per il restante periodo dell'esercizio 2023 | 45.815,00 |
| - Fondo pluriennale vincolato | 4.634.452,52 |
| = A) Risultato di amministrazione presunto al 31/12/2023 | 5.817.435,46 |
| 2) Composizione del risultato di amministrazione presunto al 31/12/2023: | |
| Parte accantonata | |
| Fondo crediti dubbia esigibilità | 1.023.034,99 |
| Fondo perdite società partecipate | 23.879,00 |
| Fondo contenzioso | 210.000,00 |
| Altri accantonamenti | 1.818.467,91 |
| B) Totale parte accantonata | 3.075.381,90 |

| | |
|--|---------------------|
| Parte vincolata | |
| Vincoli derivanti da leggi e dai principi contabili | 513.197,95 |
| Vincoli derivanti da trasferimenti | 30.506,55 |
| Vincoli derivanti dalla contrazione di mutui | 0,00 |
| Vincoli formalmente attribuiti dall'ente | 70.440,72 |
| Altri vincoli | 1.785.546,00 |
| C) Totale parte vincolata | 2.399.691,22 |
| Parte destinata agli investimenti | 0,00 |
| D) Totale destinata agli investimenti | 0,00 |
| E) Totale parte disponibile (E=A-B-C-D) | 342.362,34 |
| F) di cui Disavanzo da debito autorizzato e non contratto | 0,00 |
| Se E è negativo, tale importo è iscritto tra le spese del bilancio di previsione come disavanzo da ripianare | |
| 3) Utilizzo quote del risultato di amministrazione presunto al 31/12/2023 previsto nel bilancio: | |
| Utilizzo quota accantonata(da consuntivo anno precedente o previa verifica di preconsuntivo - salvo | 50.000,00 |
| Utilizzo quota vincolata | 1.720.000,00 |
| Utilizzo quota destinata agli investimenti (previa approvazione del rendiconto) | 0,00 |
| Utilizzo quota disponibile (previa approvazione del rendiconto) | 0,00 |
| Totale utilizzo avanzo di amministrazione presunto | 1.770.000,00 |

ELENCO ANALITICO DELLE RISORSE ACCANTONATE NEL RISULTATO DI AMMINISTRAZIONE PRESUNTO

| Capitolo di spesa | descrizione | Risorse accantonate al 01/01/2023 | Risorse accantonate applicate al bilancio dell'esercizio 2023 (con segno -) | Risorse accantonate stanziare nella spesa del bilancio dell'esercizio 2023 | Variazione accantonamenti effettuata in sede di rendiconto 2023 (con segno +/-) | Risorse accantonate nel risultato di amministrazione presunto al 31/12/2023 | Risorse accantonate presunte al 31/12/2023 applicate al primo esercizio del bilancio di previsione |
|--|--|-----------------------------------|---|--|---|---|--|
| | | (a) | (b) | (c) | (d) | (e)=(a)+(b)+(c)+(d) | (f) |
| Fondo perdite società partecipate | | | | | | | |
| 20031.10.0215310 | FONDO SOCIETA' PARTECIPATE | 23.879,00 | 0,00 | 0,00 | 0,00 | 23.879,00 | 0,00 |
| Totale Fondo perdite società partecipate | | 23.879,00 | 0,00 | 0,00 | 0,00 | 23.879,00 | 0,00 |
| Fondo contenzioso | | | | | | | |
| FDO CONTENZIOSO | null | 200.000,00 | 0,00 | 10.000,00 | 0,00 | 210.000,00 | 0,00 |
| Totale Fondo contenzioso | | 200.000,00 | 0,00 | 10.000,00 | 0,00 | 210.000,00 | 0,00 |
| Fondo crediti di dubbia esigibilità | | | | | | | |
| 20021.10.0215081 | FONDO CREDITI DI DUBBIA ESIGIBILITA' | 464.653,87 | 0,00 | 181.950,40 | 0,00 | 646.604,27 | 0,00 |
| 20021.10.0215082 | FONDO CREDITI DI DUBBIA ESIGIBILITA' - SOLO CDS - @CDSFCDE | 166.034,74 | 0,00 | 195.160,00 | 0,00 | 361.194,74 | 0,00 |
| 20032.05.0415080 | FONDO CREDITI DI DUBBIA ESIGIBILITA' - CONTO CAPITALE - | 8.575,98 | 0,00 | 6.660,00 | 0,00 | 15.235,98 | 0,00 |
| Totale Fondo crediti di dubbia esigibilità | | 639.264,59 | 0,00 | 383.770,40 | 0,00 | 1.023.034,99 | 0,00 |
| Altri accantonamenti | | | | | | | |
| 01011.03.0100102 | INDENNITA' SINDACO DI FINE MANDATO | 13.900,00 | -13.900,00 | 2.320,00 | 0,00 | 2.320,00 | 0,00 |
| 03011.03.0127010 | SPESE PER CUSTODIA DEI VEICOLI SEQUESTRA TI | 75.000,00 | 0,00 | 0,00 | 0,00 | 75.000,00 | 0,00 |
| 20031.01.0216391 | FONDO ADEGUAMENTI CONTRATTUALI ANNUALITA' IN CORSO - | 246.746,68 | 0,00 | 104.936,84 | 0,00 | 351.683,52 | 0,00 |
| FDO CONTRIB. MIN C.C. 14/08/23 | null | 0,00 | 0,00 | 10.000,00 | 0,00 | 10.000,00 | 0,00 |
| FDO PENALITA' SU LAVORI | null | 0,00 | 0,00 | 70.693,67 | 0,00 | 70.693,67 | 0,00 |
| FDO QUOTE GSE CAP 401392 | null | 0,00 | 0,00 | 374.948,25 | 0,00 | 374.948,25 | 50.000,00 |
| FDO QUOTE GSE (CAP. 401400 - | null | 0,00 | 0,00 | 58.795,69 | 0,00 | 58.795,69 | 0,00 |

Allegato a/1) Risultato di amministrazione - quote accantonate

401391

| | | | | | | | |
|--|------|---------------------|-------------------|---------------------|-------------|---------------------|------------------|
| FDO RIMBORSI COSAP PER COVID | null | 32.185,78 | 0,00 | 0,00 | 0,00 | 32.185,78 | 0,00 |
| GARANZIA FID. LAVORI PISCINA | null | 700.000,00 | 0,00 | 0,00 | 0,00 | 700.000,00 | 0,00 |
| IMP. PUBBLICITA' FDO A RISTORO C. C. 15 - 10/01/18 | null | 50.000,00 | 0,00 | 0,00 | 0,00 | 50.000,00 | 0,00 |
| RIMBORSI IMU | null | 92.841,00 | 0,00 | 0,00 | 0,00 | 92.841,00 | 0,00 |
| Totale Altri accantonamenti | | 1.210.673,46 | -13.900,00 | 621.694,45 | 0,00 | 1.818.467,91 | 50.000,00 |
| Totale | | 2.073.817,05 | -13.900,00 | 1.015.464,85 | 0,00 | 3.075.381,90 | 50.000,00 |

ELENCO ANALITICO DELLE RISORSE VINCOLATE NEL RISULTATO DI AMMINISTRAZIONE PRESUNTO

| Capitolo di entrata | descrizione | Capitolo di spesa | descrizione | Risorse vinc. al 01/01/2023 | Entrate vincolate accertate nell'esercizio 2023 (dati presunti) | Impegni pres.es. 2023 finanziati da entrate vinc. acc. nell'esercizio o da quote vincolate del ris di amm. | Fondo plur.vinc al 31/12/2023 finanz. da entrate vinc. acc. nell'eserc. o da quote vincolate del ris. di amm. | Cancellazione nell'es. 2023 di residui att.vinc. o eliminazione vinc. su quote ris. amm (+) e canc. nell'es. 2023 residui pass. fin. da risorse vinc.(-) | Cancellazione nell'es. 2023 di imp.fin da FPV dopo approvazione rendiconto dell'es. 2022 se non reimpegnati nell'es. 2023 (+) | Risorse vincolate nel risultato di amministrazione presunto al 31/12/2023 | Risorse vincolate nel risultato presunto al 31/12/2023 applicate al primo esercizio del bilancio di previsione |
|---|--|-------------------|--|-----------------------------|---|--|---|--|---|---|--|
| | | | | (a) | (b) | (c) | (d) | (e) | (f) | (g)=(a) +(b)- (c)- (d)-(e)+(f) | (i) |
| Vincoli derivanti dalla legge | | | | | | | | | | | |
| 30100.01.0316400 | SERVIZIO DISTRIBUZIONE GAS NATURALE INTROITO CANONE CONCESSORIO DEL VDR (G.C. 105/2012) - COMPRENSIVO DI IVA - CAP. 18740 | 12051.04.0187401 | INIZIATIVE DI CUI ART. 46 BIS, COMMA 4 D.L. 159/2007 - CON PROVENTI CANONE CONCESSORIO VDR - SU GAS METANO NATURALE (CAP. 31640) | 573.580,00 | 0,00 | 150.000,00 | 0,00 | 0,00 | 0,00 | 423.580,00 | 150.000,00 |
| 30100.02.0303300 | PROVENTI PARCHIMETRI | SPESE PARCHEGGI | null | 288.169,42 | 0,00 | 210.000,00 | 0,00 | 0,00 | 0,00 | 78.169,42 | 0,00 |
| 40400.01.0400300 | ALIENAZIONE ALLOGGI POPOLARI DI CUI ALLA L.R. - (cap 32336 /2) | 08022.02.0323362 | MANUTENZIONE STRAORDINARIA AGGREGATA EDILIZIA ABITATIVA- CAP. 40030/1 -/3 (AVANZO E.60.000 - ALIENAZIONI) | 1.991.448,53 | 0,00 | 1.980.000,00 | 0,00 | 0,00 | 0,00 | 11.448,53 | 0,00 |
| CDS DA FONDONE | null | CDS DA FONDONE | null | 729.457,00 | 0,00 | 729.457,00 | 0,00 | 0,00 | 0,00 | 0,00 | 0,00 |
| Totale Vincoli derivanti dalla legge | | | | 3.582.654,95 | 0,00 | 3.069.457,00 | 0,00 | 0,00 | 0,00 | 513.197,95 | 150.000,00 |
| Vincoli derivanti da Trasferimenti | | | | | | | | | | | |
| 20101.01.0200701 | CONTRIBUTO BACINO BIBLIOGRAFICO DELLA SACCISICA E DEL CONSELVANO FONDO PROMOZIONE DELLA LETTURA E DELLA VALORIZZAZIONE DEL PATRIMONIO LIBRARIO - | 05021.03.0148811 | GESTIONE SISTEMA BIBLIOTECARIO DEL PIOVESE (CAP. 20070/1-) | 5.065,58 | 0,00 | 5.065,58 | 0,00 | 0,00 | 0,00 | 0,00 | 0,00 |
| 20101.02.0205300 | CONTRIBUTO I.C.D. - IMPEGNATIVA DI CURA DOMICILIARE (EX ASSEGNO DI CURA) (CAP. 19027) | 12031.04.0190270 | CONTRIBUTO I.C.D. - IMPEGNATIVA DI CURA DOMICILIARE (EX ASSEGNO DI CURA) (CAP. 20530) | 2.400,00 | 0,00 | 0,00 | 0,00 | 0,00 | 0,00 | 2.400,00 | 0,00 |
| 20101.02.0205440 | FONDO NAZIONALE PER LA LOTTA ALLA POVERTA' ED ESCLUSIONE SOCIALE DM 126/13.07.2022 - CON CAPOFILA DELLA'AMBITO COMUNE DI PADOVA (CAP. 18708/0-1-2-3) | 12041.04.0187070 | FONDO NAZIONALE PER LA LOTTA ALLA POVERTA' ED ESCLUSIONE SOCIALE DM 126/13.07.2022 - (CAP.20544) TRASFERIMENTI - | 25.545,27 | 0,00 | 25.545,27 | 0,00 | 0,00 | 0,00 | 0,00 | 0,00 |

Allegato a/2) Risultato di amministrazione - quote vincolate

| Capitolo di entrata | descrizione | Capitolo di spesa | descrizione | Risorse vinc. al 01/01/2023 | Entrate vincolate accertate nell'esercizio 2023 (dati presunti) | Impegni pres.es. 2023 finanziati da entrate vinc.acc. nell'esercizio o da quote vincolate del ris di amm. | Fondo plur.vinc al 31/12/2023 finanz. da entrate vinc. acc. nell'eserc. o da quote vincolate del ris. di amm. | Cancellazione nell'es. 2023 di residui att.vinc. o eliminazione vinc. su quote ris. amm (+) e canc. nell'es. 2023 residui pass. fin. da risorse vinc.(-) | Cancellazione nell'es. 2023 di imp.fin da FPV dopo approvazione rendiconto dell'es. 2022 se non reimpegnati nell'es. 2023 (+) | Risorse vincolate nel risultato di amministrazione presunto al 31/12/2023 | Risorse vincolate nel risultato presunte al 31/12/2023 applicate al primo esercizio del bilancio di previsione |
|---|---|-------------------|--|-----------------------------|---|---|---|--|---|---|--|
| | | | | (a) | (b) | (c) | (d) | (e) | (f) | (g)=(a) +(b)- (c)- (d)-(e)+(f) | (i) |
| 20101.02.0205720 | CONTRIBUTO REGIONE PER BACINO BIBLIOGRAFICO SACCISICA E DEL CONSELVANO - PER FONDO PROMOZIONE DELLA LETTURA E DELLA VALORIZZAZIONE DEL PATRIMONIO LIBRARIO (CAP. 14881) | 05021.03.0148811 | GESTIONE SISTEMA BIBLIOTECARIO DEL PIOVESE (CAP. 20070/1-) | 9.756,00 | 0,00 | 9.756,00 | 0,00 | 0,00 | 0,00 | 0,00 | 0,00 |
| 20101.02.0207141 | CONTRIBUTO LOCAZIONI FONDO DI SOLIDARIETA' L. 39/2017 art. 47 (ATER-COMUNE) (CAP. 19009) | 12041.04.0190090 | FONDO SOCIALE ATER (CAP. E. 20714) | 25.334,07 | 0,00 | 0,00 | 0,00 | 0,00 | 0,00 | 25.334,07 | 0,00 |
| 40200.01.0400601 | PNRR - M5C2.2 - INV.2.1 - CUP B59J19000320004 - TRASFERIMENTI DA MINISTERI IN CONTO CAPITALE PER RICOSTRUZIONE CON RIQUALIFICAZIONE URBANA - PIAZZALE SERENISSIMA - (CAP. 34746/1) | 10052.02.0347461 | PNRR - M5C2.2 - INV.2.1 - CUP B59J19000320004 - RICOSTRUZIONE CON RIQUALIFICAZIONE URBANA - PIAZZALE SERENISSIMA - (LP 326 CAP. 40060/1) | 50.000,00 | 0,00 | 50.000,00 | 0,00 | 0,00 | 0,00 | 0,00 | 0,00 |
| 40200.01.0400701 | PNRR - _M5C2.2 - INV.2.1 - CUP B53J19000110004 - TRASFERIMENTI DA MINISTERI IN CONTO CAPITALE PER COSTRUZIONE NUOVI ALLOGGI ANZIANI (PROG. 295 CAP. 30024/1 | 08022.02.0300241 | PNRR - M5C2.2 - INV.2.1 - CUP B53J19000110004 - COSTRUZIONE NUOVI ALLOGGI ANZIANI (PROG. 295 CAP. 40070 | 138.926,82 | 0,00 | 138.926,82 | 0,00 | 0,00 | 0,00 | 0,00 | 0,00 |
| 40200.01.0402710 | CONTRIBUTO REGIONE DISTRETTI DEL COMMERCIO PER SERVIZI DI MARKETING NEL TERRITORIO - CAP. 30007 (quota 20543) | 14032.02.0300070 | INTERVENTI NEL TERRITORIO (PIANO COMUNICAZIONE- MARKETING- PORTALE TURISTICO SACCISICA - CENTRO COMMERCIALE VIRTUALE - PROGRAMMA WELFARE TERRITORIALE (CAP. 40271- 40271/1) | 2.772,48 | 0,00 | 0,00 | 0,00 | 0,00 | 0,00 | 2.772,48 | 0,00 |
| 40200.01.0402830 | CONTRIBUTI EX D.LGS 65/2017 - BUONA SCUOLA 0-6 - CAP. 30014 - | 01062.02.0300140 | MANUTENZIONE STRAORDINARIA CON CONTRIBUTI EX D.LGS 65/2017 - BUONA SCUOLA 0-6 - CAP. 40283 - | 16.964,67 | 0,00 | 16.964,67 | 0,00 | 0,00 | 0,00 | 0,00 | 0,00 |
| Totale Vincoli derivanti da | Trasferimenti | | | 276.764,89 | 0,00 | 246.258,34 | 0,00 | 0,00 | 0,00 | 30.506,55 | 0,00 |
| Vincoli derivanti da finanziamenti | | | | | | | | | | | |
| MUTUO SCUOLA DAVILA | null | 50024.03.0401130 | RIMBORSO MUTUO FLESSIBILE - CASSA DEPOSITI E PRESTITI - | 700.000,00 | 0,00 | 700.000,00 | 0,00 | 0,00 | 0,00 | 0,00 | 0,00 |
| Totale Vincoli derivanti da | finanziamenti | | | 700.000,00 | 0,00 | 700.000,00 | 0,00 | 0,00 | 0,00 | 0,00 | 0,00 |

Allegato a/2) Risultato di amministrazione - quote vincolate

| Capitolo di entrata | descrizione | Capitolo di spesa | descrizione | Risorse vinc. al 01/01/2023 | Entrate vincolate accertate nell'esercizio 2023 (dati presunti) | Impegni pres.es. 2023 finanziati da entrate vinc.acc. nell'esercizio o da quote vincolate del ris di amm. | Fondo plur.vinc al 31/12/2023 finanz. da entrate vinc. acc. nell'eserc. o da quote vincolate del ris. di amm. | Cancellazione nell'es. 2023 di residui att.vinc. o eliminazione vinc. su quote ris. amm (+) e canc. nell'es. 2023 residui pass. fin. da risorse vinc.(-) | Cancellazione nell'es. 2023 di imp.fin da FPV dopo approvazione rendiconto dell'es. 2022 se non reimpegnati nell'es. 2023 (+) | Risorse vincolate nel risultato di amministrazione presunto al 31/12/2023 | Risorse vincolate nel risultato presunte al 31/12/2023 applicate al primo esercizio del bilancio di previsione |
|---|--|-------------------------|---|-----------------------------|---|---|---|--|---|---|--|
| | | | | (a) | (b) | (c) | (d) | (e) | (f) | (g)=(a) +(b)- (c)- (d)-(e)+(f) | (i) |
| Vincoli formalmente attribuiti dall'ente | | | | | | | | | | | |
| 30500.02.0314900 | CONCORSO COMUNI BACINO BIBLIOGRAFICO DELLA SACCISICA (CAP. 14881) (quota abitante 0,60 fino al 2020) | 05021.03.0148811 | GESTIONE SISTEMA BIBLIOTECARIO DEL PIOVESE (CAP. 20070/1-) | 3.070,65 | 0,00 | 3.070,65 | 0,00 | 0,00 | 0,00 | 0,00 | 0,00 |
| 30500.99.0314920 | QUOTE CONTRIBUTI INTESA PROGRAMMATICA AREA SACCISICA - IPA - (comuni e altri enti) (CAP. 21085) (E. 40271/2) | 15011.03.0210852 | INTESA PROGRAMMATICA SACCISICA (I.P.A.) SPESE PER FUNZIONAMENTO E GESTIONE - IN QUALITA' DI COMUNE CAPOFILA INIZIATIVA - (cap. 31492) | 15.151,02 | 0,00 | 15.151,02 | 0,00 | 0,00 | 0,00 | 0,00 | 0,00 |
| 40300.11.0400401 | ALIENAZIONE CIMITERIALI - (CAP. 33064 -) | 12092.02.0330640 | MANUTENZIONE STRAORDINARIA AGGREGATA CIMITERI | 847.823,07 | 0,00 | 829.382,35 | 0,00 | 0,00 | 0,00 | 18.440,72 | 0,00 |
| 40500.03.0400410 | INTROITI DA ALIENAZIONI CIMITERIALI - NUOVE TOMBE FAMIGLIA - (CAP. 33066) | ALIENAZIONI CIMITERIALI | null | 70.617,65 | 0,00 | 70.617,65 | 0,00 | 0,00 | 0,00 | 0,00 | 0,00 |
| AVANZO ORTOPARCO | null | ORTOPARCO | null | 52.000,00 | 0,00 | 0,00 | 0,00 | 0,00 | 0,00 | 52.000,00 | 0,00 |
| CDS PROGG. LP348 VIA PUNIGA | null | 10052.02.0347760 | LP 348 LAVORI SISTEMAZIONE VIABILITA' VIA PUNIGA - VIA BREO - NUOVA ROTATORIA E MESSA IN SICUREZZA ATTRAVERSAMENTO CICLABILE SU P.L. - PISTA COLLEGAMENTO CON VIA S.G.BOSCO @CDSCAP | 450.000,00 | 0,00 | 450.000,00 | 0,00 | 0,00 | 0,00 | 0,00 | 0,00 |
| Totale Vincoli formalmente attribuiti dall'ente | | | | 1.438.662,39 | 0,00 | 1.368.221,67 | 0,00 | 0,00 | 0,00 | 70.440,72 | 0,00 |
| Altri vincoli | | | | | | | | | | | |
| DA CONTRAVVENZIONI CDS | null | DA CONTRAVVENZIONI CDS | null | 2.736.550,88 | 582.538,12 | 1.533.543,00 | 0,00 | 0,00 | 0,00 | 1.785.546,00 | 1.570.000,00 |
| Totale Altri vincoli | | | | 2.736.550,88 | 582.538,12 | 1.533.543,00 | 0,00 | 0,00 | 0,00 | 1.785.546,00 | 1.570.000,00 |
| Totale | | | | 8.734.633,11 | 582.538,12 | 6.917.480,01 | 0,00 | 0,00 | 0,00 | 2.399.691,22 | 1.720.000,00 |

Allegato a/2) Risultato di amministrazione - quote vincolate

| Capitolo di entrata | descrizione | Capitolo di spesa | descrizione | Risorse vinc. al 01/01/2023 | Entrate vincolate accertate nell'esercizio 2023 (dati presunti) | Impegni pres.es. 2023 finanziati da entrate vinc.acc. nell'esercizio o da quote vincolate del ris di amm. | Fondo plur.vinc al 31/12/2023 finanz. da entrate vinc. acc. nell'eserc. o da quote vincolate del ris. di amm. | Cancellazione nell'es. 2023 di residui att.vinc. o eliminazione vinc. su quote ris. amm (+) e canc. nell'es. 2023 residui pass. fin. da risorse vinc.(-) | Cancellazione nell'es. 2023 di imp.fin da FPV dopo approvazione rendiconto dell'es. 2022 se non reimpegnati nell'es. 2023 (+) | Risorse vincolate nel risultato di amministrazione presunto al 31/12/2023 | Risorse vincolate nel risultato presunte al 31/12/2023 applicate al primo esercizio del bilancio di previsione |
|---|-------------|-------------------|-------------|-----------------------------|---|---|---|--|---|---|--|
| | | | | (a) | (b) | (c) | (d) | (e) | (f) | (g)=(a) +(b)- (c)- (d)-(e)+(f) | (i) |
| Totale quote accantonate riguardanti le risorse vincolate da legge (i/1) | | | | | | | | | | | 0,00 |
| Totale quote accantonate riguardanti le risorse vincolate da trasferimenti (i/2) | | | | | | | | | | | 0,00 |
| Totale quote accantonate riguardanti le risorse vincolate da finanziamenti (i/3) | | | | | | | | | | | 0,00 |
| Totale quote accantonate riguardanti le risorse vincolate dall'ente (i/4) | | | | | | | | | | | 0,00 |
| Totale quote accantonate riguardanti le risorse vincolate da altro (i/5) | | | | | | | | | | | 0,00 |
| Totale quote accantonate riguardanti le risorse vincolate (i=i/1+i/2+i/3+i/4+i/5) | | | | | | | | | | | 0,00 |
| Totale risorse vincolate da legge al netto di quelle che sono state oggetto di accantonamenti (l/1=h/1-i/1) | | | | | | | | | | | 513.197,95 |
| Totale risorse vincolate da trasferimenti al netto di quelle che sono state oggetto di accantonamenti (l/2=h/2-i/2) | | | | | | | | | | | 30.506,55 |
| Totale risorse vincolate da finanziamenti al netto di quelle che sono state oggetto di accantonamenti (l/3=h/3-i/3) | | | | | | | | | | | 0,00 |
| Totale risorse vincolate dall'Ente al netto di quelle che sono state oggetto di accantonamenti (l/4=h/4-i/4) | | | | | | | | | | | 70.440,72 |
| Totale risorse vincolate da altro al netto di quelle che sono state oggetto di accantonamenti (l/5=h5-i/5) | | | | | | | | | | | 1.785.546,00 |
| Totale risorse vincolate al netto di quelle che sono state oggetto di accantonamenti (l=h-i) | | | | | | | | | | | 2.399.691,22 |

COMPOSIZIONE PER MISSIONI E PROGRAMMI DEL FONDO PLURIENNALE VINCOLATO DELL'ESERCIZIO 2024

| MISSIONI E PROGRAMMI | | Fondo pluriennale vincolato al 31 dicembre dell'esercizio 2023 | Spese impegnate negli esercizi precedenti con copertura costituita dal fondo pluriennale vincolato e imputate all'esercizio 2024 | Quota del fondo pluriennale vincolato al 31 dicembre dell'esercizio 2023, non destinata ad essere utilizzata nell'esercizio 2024 e rinviata all'esercizio 2025 e successivi | Spese che si prevede di impegnare nell'esercizio 2024, con copertura costituita dal fondo pluriennale vincolato con imputazione agli esercizi : | | | | Fondo pluriennale vincolato al 31 dicembre dell'esercizio 2024 |
|----------------------|--|--|--|---|---|------|-----------------|---------------------------------|--|
| | | | | | 2025 | 2026 | Anni successivi | Imputazione non ancora definita | |
| | | (a) | (b) | (c) = (a) - (b) | (d) | (e) | (f) | (g) | (h) = (c)+(d)+(e)+(f)+ |
| 01 | MISSIONE 1 - Servizi istituzionali, generali e di gestione | | | | | | | | |
| 01 | Organi istituzionali | 0,00 | 0,00 | 0,00 | 0,00 | 0,00 | 0,00 | 0,00 | 0,00 |
| 02 | Segreteria generale | 0,00 | 0,00 | 0,00 | 0,00 | 0,00 | 0,00 | 0,00 | 0,00 |
| 03 | Gestione economica, finanziaria, programmazione e provveditorato | 0,00 | 0,00 | 0,00 | 0,00 | 0,00 | 0,00 | 0,00 | 0,00 |
| 04 | Gestione delle entrate tributarie e servizi fiscali | 0,00 | 0,00 | 0,00 | 0,00 | 0,00 | 0,00 | 0,00 | 0,00 |
| 05 | Gestione dei beni demaniali e patrimoniali | 0,00 | 0,00 | 0,00 | 0,00 | 0,00 | 0,00 | 0,00 | 0,00 |
| 06 | Ufficio tecnico | 0,00 | 0,00 | 0,00 | 0,00 | 0,00 | 0,00 | 0,00 | 0,00 |
| 07 | Elezioni e consultazioni popolari - Anagrafe e stato civile | 0,00 | 0,00 | 0,00 | 0,00 | 0,00 | 0,00 | 0,00 | 0,00 |
| 08 | Statistica e sistemi informativi | 0,00 | 0,00 | 0,00 | 0,00 | 0,00 | 0,00 | 0,00 | 0,00 |
| 10 | Risorse umane | 0,00 | 0,00 | 0,00 | 0,00 | 0,00 | 0,00 | 0,00 | 0,00 |
| 11 | Altri servizi generali | 0,00 | 0,00 | 0,00 | 0,00 | 0,00 | 0,00 | 0,00 | 0,00 |
| | Totale MISSIONE 01 - Servizi istituzionali, generali e di gestione | 0,00 | 0,00 | 0,00 | 0,00 | 0,00 | 0,00 | 0,00 | 0,00 |
| 02 | MISSIONE 2 - Giustizia | | | | | | | | |
| 01 | Uffici giudiziari | 0,00 | 0,00 | 0,00 | 0,00 | 0,00 | 0,00 | 0,00 | 0,00 |
| | Totale MISSIONE 02 - Giustizia | 0,00 | 0,00 | 0,00 | 0,00 | 0,00 | 0,00 | 0,00 | 0,00 |
| 03 | MISSIONE 3 - Ordine pubblico e sicurezza | | | | | | | | |
| 01 | Polizia locale e amministrativa | 0,00 | 0,00 | 0,00 | 0,00 | 0,00 | 0,00 | 0,00 | 0,00 |
| 02 | Sistema integrato di sicurezza urbana | 0,00 | 0,00 | 0,00 | 0,00 | 0,00 | 0,00 | 0,00 | 0,00 |
| | Totale MISSIONE 03 - Ordine pubblico e sicurezza | 0,00 | 0,00 | 0,00 | 0,00 | 0,00 | 0,00 | 0,00 | 0,00 |
| 04 | MISSIONE 4 - Istruzione e diritto allo studio | | | | | | | | |
| 01 | Istruzione prescolastica | 0,00 | 0,00 | 0,00 | 0,00 | 0,00 | 0,00 | 0,00 | 0,00 |

| MISSIONI E PROGRAMMI | | Fondo pluriennale vincolato al 31 dicembre dell'esercizio 2023 | Spese impegnate negli esercizi precedenti con copertura costituita dal fondo pluriennale vincolato e imputate all'esercizio 2024 | Quota del fondo pluriennale vincolato al 31 dicembre dell'esercizio 2023, non destinata ad essere utilizzata nell'esercizio 2024 e rinviata all'esercizio 2025 e successivi | Spese che si prevede di impegnare nell'esercizio 2024, con copertura costituita dal fondo pluriennale vincolato con imputazione agli esercizi : | | | | Fondo pluriennale vincolato al 31 dicembre dell'esercizio 2024 |
|----------------------|---|--|---|---|--|------|-----------------|------------------------------------|--|
| | | | | | 2025 | 2026 | Anni successivi | Imputazione non ancora definita | |
| | | (a) | (b) | (c) = (a) - (b) | (d) | (e) | (f) | (g) | (h) = (c)+(d)+(e)+(f)+ |
| 02 | Altri ordini di istruzione non universitaria | 0,00 | 0,00 | 0,00 | 0,00 | 0,00 | 0,00 | 0,00 | 0,00 |
| 06 | Servizi ausiliari all'istruzione | 0,00 | 0,00 | 0,00 | 0,00 | 0,00 | 0,00 | 0,00 | 0,00 |
| 07 | Diritto allo studio | 1.804.452,52 | 1.804.452,52 | 0,00 | 0,00 | 0,00 | 0,00 | 0,00 | 0,00 |
| | Totale MISSIONE 04 - Istruzione e diritto allo studio | 1.804.452,52 | 1.804.452,52 | 0,00 | 0,00 | 0,00 | 0,00 | 0,00 | 0,00 |
| 05 | MISSIONE 5 - Tutela e valorizzazione dei beni e attività culturali | | | | | | | | |
| 01 | Valorizzazione dei beni di interesse storico | 0,00 | 0,00 | 0,00 | 0,00 | 0,00 | 0,00 | 0,00 | 0,00 |
| 02 | Attività culturali e interventi diversi nel settore culturale | 0,00 | 0,00 | 0,00 | 0,00 | 0,00 | 0,00 | 0,00 | 0,00 |
| | Totale MISSIONE 05 - Tutela e valorizzazione dei beni e attività culturali | 0,00 | 0,00 | 0,00 | 0,00 | 0,00 | 0,00 | 0,00 | 0,00 |
| 06 | MISSIONE 6 - Politiche giovanili, sport e tempo libero | | | | | | | | |
| 01 | Sport e tempo libero | 0,00 | 0,00 | 0,00 | 0,00 | 0,00 | 0,00 | 0,00 | 0,00 |
| 02 | Giovani | 0,00 | 0,00 | 0,00 | 0,00 | 0,00 | 0,00 | 0,00 | 0,00 |
| | Totale MISSIONE 06 - Politiche giovanili, sport e tempo libero | 0,00 | 0,00 | 0,00 | 0,00 | 0,00 | 0,00 | 0,00 | 0,00 |
| 07 | MISSIONE 7 - Turismo | | | | | | | | |
| 01 | Sviluppo e valorizzazione del turismo | 0,00 | 0,00 | 0,00 | 0,00 | 0,00 | 0,00 | 0,00 | 0,00 |
| | Totale MISSIONE 07 - Turismo | 0,00 | 0,00 | 0,00 | 0,00 | 0,00 | 0,00 | 0,00 | 0,00 |
| 08 | MISSIONE 8 - Assetto del territorio ed edilizia abitativa | | | | | | | | |
| 01 | Urbanistica e assetto del territorio | 0,00 | 0,00 | 0,00 | 0,00 | 0,00 | 0,00 | 0,00 | 0,00 |
| 02 | Edilizia residenziale pubblica e locale e piani di edilizia economico-popolare | 1.430.000,00 | 900.000,00 | 530.000,00 | 0,00 | 0,00 | 0,00 | 0,00 | 530.000,00 |
| | Totale MISSIONE 08 - Assetto del territorio ed edilizia abitativa | 1.430.000,00 | 900.000,00 | 530.000,00 | 0,00 | 0,00 | 0,00 | 0,00 | 530.000,00 |

| MISSIONI E PROGRAMMI | | Fondo pluriennale vincolato al 31 dicembre dell'esercizio 2023 | Spese impegnate negli esercizi precedenti con copertura costituita dal fondo pluriennale vincolato e imputate all'esercizio 2024 | Quota del fondo pluriennale vincolato al 31 dicembre dell'esercizio 2023, non destinata ad essere utilizzata nell'esercizio 2024 e rinviata all'esercizio 2025 e successivi | Spese che si prevede di impegnare nell'esercizio 2024, con copertura costituita dal fondo pluriennale vincolato con imputazione agli esercizi : | | | | Fondo pluriennale vincolato al 31 dicembre dell'esercizio 2024 |
|----------------------|--|--|---|---|--|------|-----------------|------------------------------------|--|
| | | | | | 2025 | 2026 | Anni successivi | Imputazione non ancora definita | |
| | | (a) | (b) | (c) = (a) - (b) | (d) | (e) | (f) | (g) | (h) = (c)+(d)+(e)+(f)+ |
| 09 | MISSIONE 9 - Sviluppo sostenibile e tutela del territorio e dell'ambiente | | | | | | | | |
| 01 | Difesa del suolo | 0,00 | 0,00 | 0,00 | 0,00 | 0,00 | 0,00 | 0,00 | 0,00 |
| 02 | Tutela, valorizzazione e recupero ambientale | 0,00 | 0,00 | 0,00 | 0,00 | 0,00 | 0,00 | 0,00 | 0,00 |
| 03 | Rifiuti | 0,00 | 0,00 | 0,00 | 0,00 | 0,00 | 0,00 | 0,00 | 0,00 |
| 04 | Servizio idrico integrato | 0,00 | 0,00 | 0,00 | 0,00 | 0,00 | 0,00 | 0,00 | 0,00 |
| 08 | Qualita' dell'aria e riduzione dell'inquinamento | 0,00 | 0,00 | 0,00 | 0,00 | 0,00 | 0,00 | 0,00 | 0,00 |
| | Totale MISSIONE 09 - Sviluppo sostenibile e tutela del territorio e dell'ambiente | 0,00 | 0,00 | 0,00 | 0,00 | 0,00 | 0,00 | 0,00 | 0,00 |
| 10 | MISSIONE 10 - Trasporti e diritto alla mobilita' | | | | | | | | |
| 05 | Viabilita' e infrastrutture stradali | 1.400.000,00 | 1.150.000,00 | 250.000,00 | 0,00 | 0,00 | 0,00 | 0,00 | 250.000,00 |
| | Totale MISSIONE 10 - Trasporti e diritto alla mobilita' | 1.400.000,00 | 1.150.000,00 | 250.000,00 | 0,00 | 0,00 | 0,00 | 0,00 | 250.000,00 |
| 11 | MISSIONE 11 - Soccorso civile | | | | | | | | |
| 01 | Sistema di protezione civile | 0,00 | 0,00 | 0,00 | 0,00 | 0,00 | 0,00 | 0,00 | 0,00 |
| 02 | Interventi a seguito di calamita' naturali | 0,00 | 0,00 | 0,00 | 0,00 | 0,00 | 0,00 | 0,00 | 0,00 |
| | Totale MISSIONE 11 - Soccorso civile | 0,00 | 0,00 | 0,00 | 0,00 | 0,00 | 0,00 | 0,00 | 0,00 |
| 12 | MISSIONE 12 - Diritti sociali, politiche sociali e famiglia | | | | | | | | |
| 01 | Interventi per l'infanzia e i minori e per asili nido | 0,00 | 0,00 | 0,00 | 0,00 | 0,00 | 0,00 | 0,00 | 0,00 |
| 02 | Interventi per la disabilita' | 0,00 | 0,00 | 0,00 | 0,00 | 0,00 | 0,00 | 0,00 | 0,00 |
| 03 | Interventi per gli anziani | 0,00 | 0,00 | 0,00 | 0,00 | 0,00 | 0,00 | 0,00 | 0,00 |
| 04 | Interventi per soggetti a rischio di esclusione sociale | 0,00 | 0,00 | 0,00 | 0,00 | 0,00 | 0,00 | 0,00 | 0,00 |
| 05 | Interventi per le famiglie | 0,00 | 0,00 | 0,00 | 0,00 | 0,00 | 0,00 | 0,00 | 0,00 |
| 06 | Interventi per il diritto alla casa | 0,00 | 0,00 | 0,00 | 0,00 | 0,00 | 0,00 | 0,00 | 0,00 |
| 07 | Programmazione e governo della rete dei servizi socio-sanitari e sociali | 0,00 | 0,00 | 0,00 | 0,00 | 0,00 | 0,00 | 0,00 | 0,00 |

| MISSIONI E PROGRAMMI | | Fondo pluriennale vincolato al 31 dicembre dell'esercizio 2023 | Spese impegnate negli esercizi precedenti con copertura costituita dal fondo pluriennale vincolato e imputate all'esercizio 2024 | Quota del fondo pluriennale vincolato al 31 dicembre dell'esercizio 2023, non destinata ad essere utilizzata nell'esercizio 2024 e rinviata all'esercizio 2025 e successivi | Spese che si prevede di impegnare nell'esercizio 2024, con copertura costituita dal fondo pluriennale vincolato con imputazione agli esercizi : | | | | Fondo pluriennale vincolato al 31 dicembre dell'esercizio 2024 |
|----------------------|---|--|---|---|--|------|-----------------|------------------------------------|--|
| | | | | | 2025 | 2026 | Anni successivi | Imputazione non ancora definita | |
| | | (a) | (b) | (c) = (a) - (b) | (d) | (e) | (f) | (g) | (h) = (c)+(d)+(e)+(f)+ |
| 08 | Cooperazione e associazionismo | 0,00 | 0,00 | 0,00 | 0,00 | 0,00 | 0,00 | 0,00 | 0,00 |
| 09 | Servizio necroscopico e cimiteriale | 0,00 | 0,00 | 0,00 | 0,00 | 0,00 | 0,00 | 0,00 | 0,00 |
| | Totale MISSIONE 12 - Diritti sociali, politiche sociali e famiglia | 0,00 | 0,00 | 0,00 | 0,00 | 0,00 | 0,00 | 0,00 | 0,00 |
| 13 | MISSIONE 13 - Tutela della salute | | | | | | | | |
| 07 | Ulteriori spese in materia sanitaria | 0,00 | 0,00 | 0,00 | 0,00 | 0,00 | 0,00 | 0,00 | 0,00 |
| | Totale MISSIONE 13 - Tutela della salute | 0,00 | 0,00 | 0,00 | 0,00 | 0,00 | 0,00 | 0,00 | 0,00 |
| 14 | MISSIONE 14 - Sviluppo economico e competitivita' | | | | | | | | |
| 02 | Commercio - reti distributive - tutela dei consumatori | 0,00 | 0,00 | 0,00 | 0,00 | 0,00 | 0,00 | 0,00 | 0,00 |
| 03 | Ricerca e innovazione | 0,00 | 0,00 | 0,00 | 0,00 | 0,00 | 0,00 | 0,00 | 0,00 |
| 04 | Reti e altri servizi di pubblica utilita' | 0,00 | 0,00 | 0,00 | 0,00 | 0,00 | 0,00 | 0,00 | 0,00 |
| | Totale MISSIONE 14 - Sviluppo economico e competitivita' | 0,00 | 0,00 | 0,00 | 0,00 | 0,00 | 0,00 | 0,00 | 0,00 |
| 15 | MISSIONE 15 - Politiche per il lavoro e la formazione professionale | | | | | | | | |
| 01 | Servizi per lo sviluppo del mercato del lavoro | 0,00 | 0,00 | 0,00 | 0,00 | 0,00 | 0,00 | 0,00 | 0,00 |
| 02 | Formazione professionale | 0,00 | 0,00 | 0,00 | 0,00 | 0,00 | 0,00 | 0,00 | 0,00 |
| 03 | Sostegno all'occupazione | 0,00 | 0,00 | 0,00 | 0,00 | 0,00 | 0,00 | 0,00 | 0,00 |
| | Totale MISSIONE 15 - Politiche per il lavoro e la formazione professionale | 0,00 | 0,00 | 0,00 | 0,00 | 0,00 | 0,00 | 0,00 | 0,00 |
| 17 | MISSIONE 17 - Energia e diversificazione delle fonti energetiche | | | | | | | | |
| 01 | Fonti energetiche | 0,00 | 0,00 | 0,00 | 0,00 | 0,00 | 0,00 | 0,00 | 0,00 |
| | Totale MISSIONE 17 - Energia e diversificazione delle fonti energetiche | 0,00 | 0,00 | 0,00 | 0,00 | 0,00 | 0,00 | 0,00 | 0,00 |
| 20 | MISSIONE 20 - Fondi e accantonamenti | | | | | | | | |

Allegato b) - Fondo pluriennale vincolato

| MISSIONI E PROGRAMMI | | Fondo pluriennale vincolato al 31 dicembre dell'esercizio 2023 | Spese impegnate negli esercizi precedenti con copertura costituita dal fondo pluriennale vincolato e imputate all'esercizio 2024 | Quota del fondo pluriennale vincolato al 31 dicembre dell'esercizio 2023, non destinata ad essere utilizzata nell'esercizio 2024 e rinviata all'esercizio 2025 e successivi | Spese che si prevede di impegnare nell'esercizio 2024, con copertura costituita dal fondo pluriennale vincolato con imputazione agli esercizi : | | | | Fondo pluriennale vincolato al 31 dicembre dell'esercizio 2024 |
|----------------------|--|--|--|---|---|------|-----------------|---------------------------------|--|
| | | | | | 2025 | 2026 | Anni successivi | Imputazione non ancora definita | |
| | | (a) | (b) | (c) = (a) - (b) | (d) | (e) | (f) | (g) | (h) = (c)+(d)+(e)+(f)+(g) |
| 01 | Fondo di riserva | 0,00 | 0,00 | 0,00 | 0,00 | 0,00 | 0,00 | 0,00 | 0,00 |
| 02 | Fondo crediti di dubbia esigibilita' | 0,00 | 0,00 | 0,00 | 0,00 | 0,00 | 0,00 | 0,00 | 0,00 |
| 03 | Altri fondi | 0,00 | 0,00 | 0,00 | 0,00 | 0,00 | 0,00 | 0,00 | 0,00 |
| | Totale MISSIONE 20 - Fondi e accantonamenti | 0,00 | 0,00 | 0,00 | 0,00 | 0,00 | 0,00 | 0,00 | 0,00 |
| 50 | MISSIONE 50 - Debito pubblico | | | | | | | | |
| 01 | Quota interessi ammortamento mutui e prestiti obbligazionari | 0,00 | 0,00 | 0,00 | 0,00 | 0,00 | 0,00 | 0,00 | 0,00 |
| 02 | Quota capitale ammortamento mutui e prestiti obbligazionari | 0,00 | 0,00 | 0,00 | 0,00 | 0,00 | 0,00 | 0,00 | 0,00 |
| | Totale MISSIONE 50 - Debito pubblico | 0,00 | 0,00 | 0,00 | 0,00 | 0,00 | 0,00 | 0,00 | 0,00 |
| 99 | MISSIONE 99 - Servizi per conto terzi | | | | | | | | |
| 01 | Servizi per conto terzi e Partite di giro | 0,00 | 0,00 | 0,00 | 0,00 | 0,00 | 0,00 | 0,00 | 0,00 |
| | Totale MISSIONE 99 - Servizi per conto terzi | 0,00 | 0,00 | 0,00 | 0,00 | 0,00 | 0,00 | 0,00 | 0,00 |
| | TOTALE | 4.634.452,52 | 3.854.452,52 | 780.000,00 | 0,00 | 0,00 | 0,00 | 0,00 | 780.000,00 |

COMPOSIZIONE PER MISSIONI E PROGRAMMI DEL FONDO PLURIENNALE VINCOLATO DELL'ESERCIZIO 2025

| MISSIONI E PROGRAMMI | | Fondo pluriennale vincolato al 31 dicembre dell'esercizio 2024 | Spese impegnate negli esercizi precedenti con copertura costituita dal fondo pluriennale vincolato e imputate all'esercizio 2025 | Quota del fondo pluriennale vincolato al 31 dicembre dell'esercizio 2024, non destinata ad essere utilizzata nell'esercizio 2025 e rinviata all'esercizio 2026 e successivi | Spese che si prevede di impegnare nell'esercizio 2025, con copertura costituita dal fondo pluriennale vincolato con imputazione agli esercizi : | | | | Fondo pluriennale vincolato al 31 dicembre dell'esercizio 2025 |
|----------------------|---|--|---|---|--|------|-----------------|------------------------------------|--|
| | | | | | 2026 | 2027 | Anni successivi | Imputazione non ancora definita | |
| | | (a) | (b) | (c) = (a) - (b) | (d) | (e) | (f) | (g) | (h) = (c)+(d)+(e)+(f)+ |
| 01 | MISSIONE 1 - Servizi istituzionali, generali e di gestione | | | | | | | | |
| 01 | Organi istituzionali | 0,00 | 0,00 | 0,00 | 0,00 | 0,00 | 0,00 | 0,00 | 0,00 |
| 02 | Segreteria generale | 0,00 | 0,00 | 0,00 | 0,00 | 0,00 | 0,00 | 0,00 | 0,00 |
| 03 | Gestione economica, finanziaria, programmazione e provveditorato | 0,00 | 0,00 | 0,00 | 0,00 | 0,00 | 0,00 | 0,00 | 0,00 |
| 04 | Gestione delle entrate tributarie e servizi fiscali | 0,00 | 0,00 | 0,00 | 0,00 | 0,00 | 0,00 | 0,00 | 0,00 |
| 05 | Gestione dei beni demaniali e patrimoniali | 0,00 | 0,00 | 0,00 | 0,00 | 0,00 | 0,00 | 0,00 | 0,00 |
| 06 | Ufficio tecnico | 0,00 | 0,00 | 0,00 | 0,00 | 0,00 | 0,00 | 0,00 | 0,00 |
| 07 | Elezioni e consultazioni popolari - Anagrafe e stato civile | 0,00 | 0,00 | 0,00 | 0,00 | 0,00 | 0,00 | 0,00 | 0,00 |
| 08 | Statistica e sistemi informativi | 0,00 | 0,00 | 0,00 | 0,00 | 0,00 | 0,00 | 0,00 | 0,00 |
| 10 | Risorse umane | 0,00 | 0,00 | 0,00 | 0,00 | 0,00 | 0,00 | 0,00 | 0,00 |
| 11 | Altri servizi generali | 0,00 | 0,00 | 0,00 | 0,00 | 0,00 | 0,00 | 0,00 | 0,00 |
| | Totale MISSIONE 01 - Servizi istituzionali, generali e di gestione | 0,00 | 0,00 | 0,00 | 0,00 | 0,00 | 0,00 | 0,00 | 0,00 |
| 02 | MISSIONE 2 - Giustizia | | | | | | | | |
| 01 | Uffici giudiziari | 0,00 | 0,00 | 0,00 | 0,00 | 0,00 | 0,00 | 0,00 | 0,00 |
| | Totale MISSIONE 02 - Giustizia | 0,00 | 0,00 | 0,00 | 0,00 | 0,00 | 0,00 | 0,00 | 0,00 |
| 03 | MISSIONE 3 - Ordine pubblico e sicurezza | | | | | | | | |
| 01 | Polizia locale e amministrativa | 0,00 | 0,00 | 0,00 | 0,00 | 0,00 | 0,00 | 0,00 | 0,00 |
| 02 | Sistema integrato di sicurezza urbana | 0,00 | 0,00 | 0,00 | 0,00 | 0,00 | 0,00 | 0,00 | 0,00 |
| | Totale MISSIONE 03 - Ordine pubblico e sicurezza | 0,00 | 0,00 | 0,00 | 0,00 | 0,00 | 0,00 | 0,00 | 0,00 |
| 04 | MISSIONE 4 - Istruzione e diritto allo studio | | | | | | | | |
| 01 | Istruzione prescolastica | 0,00 | 0,00 | 0,00 | 0,00 | 0,00 | 0,00 | 0,00 | 0,00 |

| MISSIONI E PROGRAMMI | | Fondo pluriennale vincolato al 31 dicembre dell'esercizio 2024 | Spese impegnate negli esercizi precedenti con copertura costituita dal fondo pluriennale vincolato e imputate all'esercizio 2025 | Quota del fondo pluriennale vincolato al 31 dicembre dell'esercizio 2024, non destinata ad essere utilizzata nell'esercizio 2025 e rinviata all'esercizio 2026 e successivi | Spese che si prevede di impegnare nell'esercizio 2025, con copertura costituita dal fondo pluriennale vincolato con imputazione agli esercizi : | | | | Fondo pluriennale vincolato al 31 dicembre dell'esercizio 2025 |
|----------------------|---|--|--|---|---|------|-----------------|---------------------------------|--|
| | | | | | 2026 | 2027 | Anni successivi | Imputazione non ancora definita | |
| | | (a) | (b) | (c) = (a) - (b) | (d) | (e) | (f) | (g) | (h) = (c)+(d)+(e)+(f)+(g) |
| 02 | Altri ordini di istruzione non universitaria | 0,00 | 0,00 | 0,00 | 0,00 | 0,00 | 0,00 | 0,00 | 0,00 |
| 06 | Servizi ausiliari all'istruzione | 0,00 | 0,00 | 0,00 | 0,00 | 0,00 | 0,00 | 0,00 | 0,00 |
| 07 | Diritto allo studio | 0,00 | 0,00 | 0,00 | 0,00 | 0,00 | 0,00 | 0,00 | 0,00 |
| | Totale MISSIONE 04 - Istruzione e diritto allo studio | 0,00 | 0,00 | 0,00 | 0,00 | 0,00 | 0,00 | 0,00 | 0,00 |
| 05 | MISSIONE 5 - Tutela e valorizzazione dei beni e attività culturali | | | | | | | | |
| 01 | Valorizzazione dei beni di interesse storico | 0,00 | 0,00 | 0,00 | 0,00 | 0,00 | 0,00 | 0,00 | 0,00 |
| 02 | Attività culturali e interventi diversi nel settore culturale | 0,00 | 0,00 | 0,00 | 0,00 | 0,00 | 0,00 | 0,00 | 0,00 |
| | Totale MISSIONE 05 - Tutela e valorizzazione dei beni e attività culturali | 0,00 | 0,00 | 0,00 | 0,00 | 0,00 | 0,00 | 0,00 | 0,00 |
| 06 | MISSIONE 6 - Politiche giovanili, sport e tempo libero | | | | | | | | |
| 01 | Sport e tempo libero | 0,00 | 0,00 | 0,00 | 0,00 | 0,00 | 0,00 | 0,00 | 0,00 |
| 02 | Giovani | 0,00 | 0,00 | 0,00 | 0,00 | 0,00 | 0,00 | 0,00 | 0,00 |
| | Totale MISSIONE 06 - Politiche giovanili, sport e tempo libero | 0,00 | 0,00 | 0,00 | 0,00 | 0,00 | 0,00 | 0,00 | 0,00 |
| 07 | MISSIONE 7 - Turismo | | | | | | | | |
| 01 | Sviluppo e valorizzazione del turismo | 0,00 | 0,00 | 0,00 | 0,00 | 0,00 | 0,00 | 0,00 | 0,00 |
| | Totale MISSIONE 07 - Turismo | 0,00 | 0,00 | 0,00 | 0,00 | 0,00 | 0,00 | 0,00 | 0,00 |
| 08 | MISSIONE 8 - Assetto del territorio ed edilizia abitativa | | | | | | | | |
| 01 | Urbanistica e assetto del territorio | 0,00 | 0,00 | 0,00 | 0,00 | 0,00 | 0,00 | 0,00 | 0,00 |
| 02 | Edilizia residenziale pubblica e locale e piani di edilizia economico-popolare | 530.000,00 | 530.000,00 | 0,00 | 0,00 | 0,00 | 0,00 | 0,00 | 0,00 |
| | Totale MISSIONE 08 - Assetto del territorio ed edilizia abitativa | 530.000,00 | 530.000,00 | 0,00 | 0,00 | 0,00 | 0,00 | 0,00 | 0,00 |

| MISSIONI E PROGRAMMI | | Fondo pluriennale vincolato al 31 dicembre dell'esercizio 2024 | Spese impegnate negli esercizi precedenti con copertura costituita dal fondo pluriennale vincolato e imputate all'esercizio 2025 | Quota del fondo pluriennale vincolato al 31 dicembre dell'esercizio 2024, non destinata ad essere utilizzata nell'esercizio 2025 e rinviata all'esercizio 2026 e successivi | Spese che si prevede di impegnare nell'esercizio 2025, con copertura costituita dal fondo pluriennale vincolato con imputazione agli esercizi : | | | | Fondo pluriennale vincolato al 31 dicembre dell'esercizio 2025 |
|----------------------|--|--|---|---|--|------|-----------------|------------------------------------|--|
| | | | | | 2026 | 2027 | Anni successivi | Imputazione non ancora definita | |
| | | (a) | (b) | (c) = (a) - (b) | (d) | (e) | (f) | (g) | (h) = (c)+(d)+(e)+(f)+ |
| 09 | MISSIONE 9 - Sviluppo sostenibile e tutela del territorio e dell'ambiente | | | | | | | | |
| 01 | Difesa del suolo | 0,00 | 0,00 | 0,00 | 0,00 | 0,00 | 0,00 | 0,00 | 0,00 |
| 02 | Tutela, valorizzazione e recupero ambientale | 0,00 | 0,00 | 0,00 | 0,00 | 0,00 | 0,00 | 0,00 | 0,00 |
| 03 | Rifiuti | 0,00 | 0,00 | 0,00 | 0,00 | 0,00 | 0,00 | 0,00 | 0,00 |
| 04 | Servizio idrico integrato | 0,00 | 0,00 | 0,00 | 0,00 | 0,00 | 0,00 | 0,00 | 0,00 |
| 08 | Qualita' dell'aria e riduzione dell'inquinamento | 0,00 | 0,00 | 0,00 | 0,00 | 0,00 | 0,00 | 0,00 | 0,00 |
| | Totale MISSIONE 09 - Sviluppo sostenibile e tutela del territorio e dell'ambiente | 0,00 | 0,00 | 0,00 | 0,00 | 0,00 | 0,00 | 0,00 | 0,00 |
| 10 | MISSIONE 10 - Trasporti e diritto alla mobilita' | | | | | | | | |
| 05 | Viabilita' e infrastrutture stradali | 250.000,00 | 250.000,00 | 0,00 | 0,00 | 0,00 | 0,00 | 0,00 | 0,00 |
| | Totale MISSIONE 10 - Trasporti e diritto alla mobilita' | 250.000,00 | 250.000,00 | 0,00 | 0,00 | 0,00 | 0,00 | 0,00 | 0,00 |
| 11 | MISSIONE 11 - Soccorso civile | | | | | | | | |
| 01 | Sistema di protezione civile | 0,00 | 0,00 | 0,00 | 0,00 | 0,00 | 0,00 | 0,00 | 0,00 |
| 02 | Interventi a seguito di calamita' naturali | 0,00 | 0,00 | 0,00 | 0,00 | 0,00 | 0,00 | 0,00 | 0,00 |
| | Totale MISSIONE 11 - Soccorso civile | 0,00 | 0,00 | 0,00 | 0,00 | 0,00 | 0,00 | 0,00 | 0,00 |
| 12 | MISSIONE 12 - Diritti sociali, politiche sociali e famiglia | | | | | | | | |
| 01 | Interventi per l'infanzia e i minori e per asili nido | 0,00 | 0,00 | 0,00 | 0,00 | 0,00 | 0,00 | 0,00 | 0,00 |
| 02 | Interventi per la disabilita' | 0,00 | 0,00 | 0,00 | 0,00 | 0,00 | 0,00 | 0,00 | 0,00 |
| 03 | Interventi per gli anziani | 0,00 | 0,00 | 0,00 | 0,00 | 0,00 | 0,00 | 0,00 | 0,00 |
| 04 | Interventi per soggetti a rischio di esclusione sociale | 0,00 | 0,00 | 0,00 | 0,00 | 0,00 | 0,00 | 0,00 | 0,00 |
| 05 | Interventi per le famiglie | 0,00 | 0,00 | 0,00 | 0,00 | 0,00 | 0,00 | 0,00 | 0,00 |
| 06 | Interventi per il diritto alla casa | 0,00 | 0,00 | 0,00 | 0,00 | 0,00 | 0,00 | 0,00 | 0,00 |
| 07 | Programmazione e governo della rete dei servizi socio-sanitari e sociali | 0,00 | 0,00 | 0,00 | 0,00 | 0,00 | 0,00 | 0,00 | 0,00 |

| MISSIONI E PROGRAMMI | | Fondo pluriennale vincolato al 31 dicembre dell'esercizio 2024 | Spese impegnate negli esercizi precedenti con copertura costituita dal fondo pluriennale vincolato e imputate all'esercizio 2025 | Quota del fondo pluriennale vincolato al 31 dicembre dell'esercizio 2024, non destinata ad essere utilizzata nell'esercizio 2025 e rinviata all'esercizio 2026 e successivi | Spese che si prevede di impegnare nell'esercizio 2025, con copertura costituita dal fondo pluriennale vincolato con imputazione agli esercizi : | | | | Fondo pluriennale vincolato al 31 dicembre dell'esercizio 2025 |
|----------------------|---|--|---|---|--|------|-----------------|------------------------------------|--|
| | | | | | 2026 | 2027 | Anni successivi | Imputazione non ancora definita | |
| | | (a) | (b) | (c) = (a) - (b) | (d) | (e) | (f) | (g) | (h) = (c)+(d)+(e)+(f)+ |
| 08 | Cooperazione e associazionismo | 0,00 | 0,00 | 0,00 | 0,00 | 0,00 | 0,00 | 0,00 | 0,00 |
| 09 | Servizio necroscopico e cimiteriale | 0,00 | 0,00 | 0,00 | 0,00 | 0,00 | 0,00 | 0,00 | 0,00 |
| | Totale MISSIONE 12 - Diritti sociali, politiche sociali e famiglia | 0,00 | 0,00 | 0,00 | 0,00 | 0,00 | 0,00 | 0,00 | 0,00 |
| 13 | MISSIONE 13 - Tutela della salute | | | | | | | | |
| 07 | Ulteriori spese in materia sanitaria | 0,00 | 0,00 | 0,00 | 0,00 | 0,00 | 0,00 | 0,00 | 0,00 |
| | Totale MISSIONE 13 - Tutela della salute | 0,00 | 0,00 | 0,00 | 0,00 | 0,00 | 0,00 | 0,00 | 0,00 |
| 14 | MISSIONE 14 - Sviluppo economico e competitivita' | | | | | | | | |
| 02 | Commercio - reti distributive - tutela dei consumatori | 0,00 | 0,00 | 0,00 | 0,00 | 0,00 | 0,00 | 0,00 | 0,00 |
| 03 | Ricerca e innovazione | 0,00 | 0,00 | 0,00 | 0,00 | 0,00 | 0,00 | 0,00 | 0,00 |
| 04 | Reti e altri servizi di pubblica utilita' | 0,00 | 0,00 | 0,00 | 0,00 | 0,00 | 0,00 | 0,00 | 0,00 |
| | Totale MISSIONE 14 - Sviluppo economico e competitivita' | 0,00 | 0,00 | 0,00 | 0,00 | 0,00 | 0,00 | 0,00 | 0,00 |
| 15 | MISSIONE 15 - Politiche per il lavoro e la formazione professionale | | | | | | | | |
| 01 | Servizi per lo sviluppo del mercato del lavoro | 0,00 | 0,00 | 0,00 | 0,00 | 0,00 | 0,00 | 0,00 | 0,00 |
| 02 | Formazione professionale | 0,00 | 0,00 | 0,00 | 0,00 | 0,00 | 0,00 | 0,00 | 0,00 |
| 03 | Sostegno all'occupazione | 0,00 | 0,00 | 0,00 | 0,00 | 0,00 | 0,00 | 0,00 | 0,00 |
| | Totale MISSIONE 15 - Politiche per il lavoro e la formazione professionale | 0,00 | 0,00 | 0,00 | 0,00 | 0,00 | 0,00 | 0,00 | 0,00 |
| 17 | MISSIONE 17 - Energia e diversificazione delle fonti energetiche | | | | | | | | |
| 01 | Fonti energetiche | 0,00 | 0,00 | 0,00 | 0,00 | 0,00 | 0,00 | 0,00 | 0,00 |
| | Totale MISSIONE 17 - Energia e diversificazione delle fonti energetiche | 0,00 | 0,00 | 0,00 | 0,00 | 0,00 | 0,00 | 0,00 | 0,00 |
| 20 | MISSIONE 20 - Fondi e accantonamenti | | | | | | | | |

Allegato b) - Fondo pluriennale vincolato

| MISSIONI E PROGRAMMI | | Fondo pluriennale vincolato al 31 dicembre dell'esercizio 2024 | Spese impegnate negli esercizi precedenti con copertura costituita dal fondo pluriennale vincolato e imputate all'esercizio 2025 | Quota del fondo pluriennale vincolato al 31 dicembre dell'esercizio 2024, non destinata ad essere utilizzata nell'esercizio 2025 e rinviata all'esercizio 2026 e successivi | Spese che si prevede di impegnare nell'esercizio 2025, con copertura costituita dal fondo pluriennale vincolato con imputazione agli esercizi : | | | | Fondo pluriennale vincolato al 31 dicembre dell'esercizio 2025 |
|----------------------|--|--|--|---|---|------|-----------------|---------------------------------|--|
| | | | | | 2026 | 2027 | Anni successivi | Imputazione non ancora definita | |
| | | (a) | (b) | (c) = (a) - (b) | (d) | (e) | (f) | (g) | (h) = (c)+(d)+(e)+(f)+(g) |
| 01 | Fondo di riserva | 0,00 | 0,00 | 0,00 | 0,00 | 0,00 | 0,00 | 0,00 | 0,00 |
| 02 | Fondo crediti di dubbia esigibilita' | 0,00 | 0,00 | 0,00 | 0,00 | 0,00 | 0,00 | 0,00 | 0,00 |
| 03 | Altri fondi | 0,00 | 0,00 | 0,00 | 0,00 | 0,00 | 0,00 | 0,00 | 0,00 |
| | Totale MISSIONE 20 - Fondi e accantonamenti | 0,00 | 0,00 | 0,00 | 0,00 | 0,00 | 0,00 | 0,00 | 0,00 |
| 50 | MISSIONE 50 - Debito pubblico | | | | | | | | |
| 01 | Quota interessi ammortamento mutui e prestiti obbligazionari | 0,00 | 0,00 | 0,00 | 0,00 | 0,00 | 0,00 | 0,00 | 0,00 |
| 02 | Quota capitale ammortamento mutui e prestiti obbligazionari | 0,00 | 0,00 | 0,00 | 0,00 | 0,00 | 0,00 | 0,00 | 0,00 |
| | Totale MISSIONE 50 - Debito pubblico | 0,00 | 0,00 | 0,00 | 0,00 | 0,00 | 0,00 | 0,00 | 0,00 |
| 99 | MISSIONE 99 - Servizi per conto terzi | | | | | | | | |
| 01 | Servizi per conto terzi e Partite di giro | 0,00 | 0,00 | 0,00 | 0,00 | 0,00 | 0,00 | 0,00 | 0,00 |
| | Totale MISSIONE 99 - Servizi per conto terzi | 0,00 | 0,00 | 0,00 | 0,00 | 0,00 | 0,00 | 0,00 | 0,00 |
| | TOTALE | 780.000,00 | 780.000,00 | 0,00 | 0,00 | 0,00 | 0,00 | 0,00 | 0,00 |

COMPOSIZIONE PER MISSIONI E PROGRAMMI DEL FONDO PLURIENNALE VINCOLATO DELL'ESERCIZIO 2026

| MISSIONI E PROGRAMMI | | Fondo pluriennale vincolato al 31 dicembre dell'esercizio 2025 | Spese impegnate negli esercizi precedenti con copertura costituita dal fondo pluriennale vincolato e imputate all'esercizio 2026 | Quota del fondo pluriennale vincolato al 31 dicembre dell'esercizio 2025, non destinata ad essere utilizzata nell'esercizio 2026 e rinviata all'esercizio 2027 e successivi | Spese che si prevede di impegnare nell'esercizio 2026, con copertura costituita dal fondo pluriennale vincolato con imputazione agli esercizi : | | | | Fondo pluriennale vincolato al 31 dicembre dell'esercizio 2026 |
|----------------------|---|--|---|---|--|------|-----------------|------------------------------------|--|
| | | | | | 2027 | 2028 | Anni successivi | Imputazione non ancora definita | |
| | | (a) | (b) | (c) = (a) - (b) | (d) | (e) | (f) | (g) | (h) = (c)+(d)+(e)+(f)+ |
| 01 | MISSIONE 1 - Servizi istituzionali, generali e di gestione | | | | | | | | |
| 01 | Organi istituzionali | 0,00 | 0,00 | 0,00 | 0,00 | 0,00 | 0,00 | 0,00 | 0,00 |
| 02 | Segreteria generale | 0,00 | 0,00 | 0,00 | 0,00 | 0,00 | 0,00 | 0,00 | 0,00 |
| 03 | Gestione economica, finanziaria, programmazione e provveditorato | 0,00 | 0,00 | 0,00 | 0,00 | 0,00 | 0,00 | 0,00 | 0,00 |
| 04 | Gestione delle entrate tributarie e servizi fiscali | 0,00 | 0,00 | 0,00 | 0,00 | 0,00 | 0,00 | 0,00 | 0,00 |
| 05 | Gestione dei beni demaniali e patrimoniali | 0,00 | 0,00 | 0,00 | 0,00 | 0,00 | 0,00 | 0,00 | 0,00 |
| 06 | Ufficio tecnico | 0,00 | 0,00 | 0,00 | 0,00 | 0,00 | 0,00 | 0,00 | 0,00 |
| 07 | Elezioni e consultazioni popolari - Anagrafe e stato civile | 0,00 | 0,00 | 0,00 | 0,00 | 0,00 | 0,00 | 0,00 | 0,00 |
| 08 | Statistica e sistemi informativi | 0,00 | 0,00 | 0,00 | 0,00 | 0,00 | 0,00 | 0,00 | 0,00 |
| 10 | Risorse umane | 0,00 | 0,00 | 0,00 | 0,00 | 0,00 | 0,00 | 0,00 | 0,00 |
| 11 | Altri servizi generali | 0,00 | 0,00 | 0,00 | 0,00 | 0,00 | 0,00 | 0,00 | 0,00 |
| | Totale MISSIONE 01 - Servizi istituzionali, generali e di gestione | 0,00 | 0,00 | 0,00 | 0,00 | 0,00 | 0,00 | 0,00 | 0,00 |
| 02 | MISSIONE 2 - Giustizia | | | | | | | | |
| 01 | Uffici giudiziari | 0,00 | 0,00 | 0,00 | 0,00 | 0,00 | 0,00 | 0,00 | 0,00 |
| | Totale MISSIONE 02 - Giustizia | 0,00 | 0,00 | 0,00 | 0,00 | 0,00 | 0,00 | 0,00 | 0,00 |
| 03 | MISSIONE 3 - Ordine pubblico e sicurezza | | | | | | | | |
| 01 | Polizia locale e amministrativa | 0,00 | 0,00 | 0,00 | 0,00 | 0,00 | 0,00 | 0,00 | 0,00 |
| 02 | Sistema integrato di sicurezza urbana | 0,00 | 0,00 | 0,00 | 0,00 | 0,00 | 0,00 | 0,00 | 0,00 |
| | Totale MISSIONE 03 - Ordine pubblico e sicurezza | 0,00 | 0,00 | 0,00 | 0,00 | 0,00 | 0,00 | 0,00 | 0,00 |
| 04 | MISSIONE 4 - Istruzione e diritto allo studio | | | | | | | | |
| 01 | Istruzione prescolastica | 0,00 | 0,00 | 0,00 | 0,00 | 0,00 | 0,00 | 0,00 | 0,00 |

Allegato b) - Fondo pluriennale vincolato

| MISSIONI E PROGRAMMI | Fondo pluriennale vincolato al 31 dicembre dell'esercizio 2025 | Spese impegnate negli esercizi precedenti con copertura costituita dal fondo pluriennale vincolato e imputate all'esercizio 2026 | Quota del fondo pluriennale vincolato al 31 dicembre dell'esercizio 2025, non destinata ad essere utilizzata nell'esercizio 2026 e rinviata all'esercizio 2027 e successivi | Spese che si prevede di impegnare nell'esercizio 2026, con copertura costituita dal fondo pluriennale vincolato con imputazione agli esercizi : | | | | Fondo pluriennale vincolato al 31 dicembre dell'esercizio 2026 |
|----------------------|---|--|---|---|------|-----------------|---------------------------------|--|
| | | | | 2027 | 2028 | Anni successivi | Imputazione non ancora definita | |
| | (a) | (b) | (c) = (a) - (b) | (d) | (e) | (f) | (g) | (h) = (c)+(d)+(e)+(f)+ |
| 02 | Altri ordini di istruzione non universitaria | 0,00 | 0,00 | 0,00 | 0,00 | 0,00 | 0,00 | 0,00 |
| 06 | Servizi ausiliari all'istruzione | 0,00 | 0,00 | 0,00 | 0,00 | 0,00 | 0,00 | 0,00 |
| 07 | Diritto allo studio | 0,00 | 0,00 | 0,00 | 0,00 | 0,00 | 0,00 | 0,00 |
| | Totale MISSIONE 04 - Istruzione e diritto allo studio | 0,00 | 0,00 | 0,00 | 0,00 | 0,00 | 0,00 | 0,00 |
| 05 | MISSIONE 5 - Tutela e valorizzazione dei beni e attività culturali | | | | | | | |
| 01 | Valorizzazione dei beni di interesse storico | 0,00 | 0,00 | 0,00 | 0,00 | 0,00 | 0,00 | 0,00 |
| 02 | Attività culturali e interventi diversi nel settore culturale | 0,00 | 0,00 | 0,00 | 0,00 | 0,00 | 0,00 | 0,00 |
| | Totale MISSIONE 05 - Tutela e valorizzazione dei beni e attività culturali | 0,00 | 0,00 | 0,00 | 0,00 | 0,00 | 0,00 | 0,00 |
| 06 | MISSIONE 6 - Politiche giovanili, sport e tempo libero | | | | | | | |
| 01 | Sport e tempo libero | 0,00 | 0,00 | 0,00 | 0,00 | 0,00 | 0,00 | 0,00 |
| 02 | Giovani | 0,00 | 0,00 | 0,00 | 0,00 | 0,00 | 0,00 | 0,00 |
| | Totale MISSIONE 06 - Politiche giovanili, sport e tempo libero | 0,00 | 0,00 | 0,00 | 0,00 | 0,00 | 0,00 | 0,00 |
| 07 | MISSIONE 7 - Turismo | | | | | | | |
| 01 | Sviluppo e valorizzazione del turismo | 0,00 | 0,00 | 0,00 | 0,00 | 0,00 | 0,00 | 0,00 |
| | Totale MISSIONE 07 - Turismo | 0,00 | 0,00 | 0,00 | 0,00 | 0,00 | 0,00 | 0,00 |
| 08 | MISSIONE 8 - Assetto del territorio ed edilizia abitativa | | | | | | | |
| 01 | Urbanistica e assetto del territorio | 0,00 | 0,00 | 0,00 | 0,00 | 0,00 | 0,00 | 0,00 |
| 02 | Edilizia residenziale pubblica e locale e piani di edilizia economico-popolare | 0,00 | 0,00 | 0,00 | 0,00 | 0,00 | 0,00 | 0,00 |
| | Totale MISSIONE 08 - Assetto del territorio ed edilizia abitativa | 0,00 | 0,00 | 0,00 | 0,00 | 0,00 | 0,00 | 0,00 |

| MISSIONI E PROGRAMMI | | Fondo pluriennale vincolato al 31 dicembre dell'esercizio 2025 | Spese impegnate negli esercizi precedenti con copertura costituita dal fondo pluriennale vincolato e imputate all'esercizio 2026 | Quota del fondo pluriennale vincolato al 31 dicembre dell'esercizio 2025, non destinata ad essere utilizzata nell'esercizio 2026 e rinviata all'esercizio 2027 e successivi | Spese che si prevede di impegnare nell'esercizio 2026, con copertura costituita dal fondo pluriennale vincolato con imputazione agli esercizi : | | | | Fondo pluriennale vincolato al 31 dicembre dell'esercizio 2026 |
|----------------------|--|--|---|---|--|------|-----------------|------------------------------------|--|
| | | | | | 2027 | 2028 | Anni successivi | Imputazione non ancora definita | |
| | | (a) | (b) | (c) = (a) - (b) | (d) | (e) | (f) | (g) | (h) = (c)+(d)+(e)+(f)+ |
| 09 | MISSIONE 9 - Sviluppo sostenibile e tutela del territorio e dell'ambiente | | | | | | | | |
| 01 | Difesa del suolo | 0,00 | 0,00 | 0,00 | 0,00 | 0,00 | 0,00 | 0,00 | 0,00 |
| 02 | Tutela, valorizzazione e recupero ambientale | 0,00 | 0,00 | 0,00 | 0,00 | 0,00 | 0,00 | 0,00 | 0,00 |
| 03 | Rifiuti | 0,00 | 0,00 | 0,00 | 0,00 | 0,00 | 0,00 | 0,00 | 0,00 |
| 04 | Servizio idrico integrato | 0,00 | 0,00 | 0,00 | 0,00 | 0,00 | 0,00 | 0,00 | 0,00 |
| 08 | Qualita' dell'aria e riduzione dell'inquinamento | 0,00 | 0,00 | 0,00 | 0,00 | 0,00 | 0,00 | 0,00 | 0,00 |
| | Totale MISSIONE 09 - Sviluppo sostenibile e tutela del territorio e dell'ambiente | 0,00 | 0,00 | 0,00 | 0,00 | 0,00 | 0,00 | 0,00 | 0,00 |
| 10 | MISSIONE 10 - Trasporti e diritto alla mobilita' | | | | | | | | |
| 05 | Viabilita' e infrastrutture stradali | 0,00 | 0,00 | 0,00 | 0,00 | 0,00 | 0,00 | 0,00 | 0,00 |
| | Totale MISSIONE 10 - Trasporti e diritto alla mobilita' | 0,00 | 0,00 | 0,00 | 0,00 | 0,00 | 0,00 | 0,00 | 0,00 |
| 11 | MISSIONE 11 - Soccorso civile | | | | | | | | |
| 01 | Sistema di protezione civile | 0,00 | 0,00 | 0,00 | 0,00 | 0,00 | 0,00 | 0,00 | 0,00 |
| 02 | Interventi a seguito di calamita' naturali | 0,00 | 0,00 | 0,00 | 0,00 | 0,00 | 0,00 | 0,00 | 0,00 |
| | Totale MISSIONE 11 - Soccorso civile | 0,00 | 0,00 | 0,00 | 0,00 | 0,00 | 0,00 | 0,00 | 0,00 |
| 12 | MISSIONE 12 - Diritti sociali, politiche sociali e famiglia | | | | | | | | |
| 01 | Interventi per l'infanzia e i minori e per asili nido | 0,00 | 0,00 | 0,00 | 0,00 | 0,00 | 0,00 | 0,00 | 0,00 |
| 02 | Interventi per la disabilita' | 0,00 | 0,00 | 0,00 | 0,00 | 0,00 | 0,00 | 0,00 | 0,00 |
| 03 | Interventi per gli anziani | 0,00 | 0,00 | 0,00 | 0,00 | 0,00 | 0,00 | 0,00 | 0,00 |
| 04 | Interventi per soggetti a rischio di esclusione sociale | 0,00 | 0,00 | 0,00 | 0,00 | 0,00 | 0,00 | 0,00 | 0,00 |
| 05 | Interventi per le famiglie | 0,00 | 0,00 | 0,00 | 0,00 | 0,00 | 0,00 | 0,00 | 0,00 |
| 06 | Interventi per il diritto alla casa | 0,00 | 0,00 | 0,00 | 0,00 | 0,00 | 0,00 | 0,00 | 0,00 |
| 07 | Programmazione e governo della rete dei servizi socio-sanitari e sociali | 0,00 | 0,00 | 0,00 | 0,00 | 0,00 | 0,00 | 0,00 | 0,00 |

| MISSIONI E PROGRAMMI | | Fondo pluriennale vincolato al 31 dicembre dell'esercizio 2025 | Spese impegnate negli esercizi precedenti con copertura costituita dal fondo pluriennale vincolato e imputate all'esercizio 2026 | Quota del fondo pluriennale vincolato al 31 dicembre dell'esercizio 2025, non destinata ad essere utilizzata nell'esercizio 2026 e rinviata all'esercizio 2027 e successivi | Spese che si prevede di impegnare nell'esercizio 2026, con copertura costituita dal fondo pluriennale vincolato con imputazione agli esercizi : | | | | Fondo pluriennale vincolato al 31 dicembre dell'esercizio 2026 |
|----------------------|---|--|--|---|---|------|-----------------|---------------------------------|--|
| | | | | | 2027 | 2028 | Anni successivi | Imputazione non ancora definita | |
| | | (a) | (b) | (c) = (a) - (b) | (d) | (e) | (f) | (g) | (h) = (c)+(d)+(e)+(f)+(g) |
| 08 | Cooperazione e associazionismo | 0,00 | 0,00 | 0,00 | 0,00 | 0,00 | 0,00 | 0,00 | 0,00 |
| 09 | Servizio necroscopico e cimiteriale | 0,00 | 0,00 | 0,00 | 0,00 | 0,00 | 0,00 | 0,00 | 0,00 |
| | Totale MISSIONE 12 - Diritti sociali, politiche sociali e famiglia | 0,00 | 0,00 | 0,00 | 0,00 | 0,00 | 0,00 | 0,00 | 0,00 |
| 13 | MISSIONE 13 - Tutela della salute | | | | | | | | |
| 07 | Ulteriori spese in materia sanitaria | 0,00 | 0,00 | 0,00 | 0,00 | 0,00 | 0,00 | 0,00 | 0,00 |
| | Totale MISSIONE 13 - Tutela della salute | 0,00 | 0,00 | 0,00 | 0,00 | 0,00 | 0,00 | 0,00 | 0,00 |
| 14 | MISSIONE 14 - Sviluppo economico e competitività | | | | | | | | |
| 02 | Commercio - reti distributive - tutela dei consumatori | 0,00 | 0,00 | 0,00 | 0,00 | 0,00 | 0,00 | 0,00 | 0,00 |
| 03 | Ricerca e innovazione | 0,00 | 0,00 | 0,00 | 0,00 | 0,00 | 0,00 | 0,00 | 0,00 |
| 04 | Reti e altri servizi di pubblica utilità | 0,00 | 0,00 | 0,00 | 0,00 | 0,00 | 0,00 | 0,00 | 0,00 |
| | Totale MISSIONE 14 - Sviluppo economico e competitività | 0,00 | 0,00 | 0,00 | 0,00 | 0,00 | 0,00 | 0,00 | 0,00 |
| 15 | MISSIONE 15 - Politiche per il lavoro e la formazione professionale | | | | | | | | |
| 01 | Servizi per lo sviluppo del mercato del lavoro | 0,00 | 0,00 | 0,00 | 0,00 | 0,00 | 0,00 | 0,00 | 0,00 |
| 02 | Formazione professionale | 0,00 | 0,00 | 0,00 | 0,00 | 0,00 | 0,00 | 0,00 | 0,00 |
| 03 | Sostegno all'occupazione | 0,00 | 0,00 | 0,00 | 0,00 | 0,00 | 0,00 | 0,00 | 0,00 |
| | Totale MISSIONE 15 - Politiche per il lavoro e la formazione professionale | 0,00 | 0,00 | 0,00 | 0,00 | 0,00 | 0,00 | 0,00 | 0,00 |
| 17 | MISSIONE 17 - Energia e diversificazione delle fonti energetiche | | | | | | | | |
| 01 | Fonti energetiche | 0,00 | 0,00 | 0,00 | 0,00 | 0,00 | 0,00 | 0,00 | 0,00 |
| | Totale MISSIONE 17 - Energia e diversificazione delle fonti energetiche | 0,00 | 0,00 | 0,00 | 0,00 | 0,00 | 0,00 | 0,00 | 0,00 |
| 20 | MISSIONE 20 - Fondi e accantonamenti | | | | | | | | |

Allegato b) - Fondo pluriennale vincolato

| MISSIONI E PROGRAMMI | | Fondo pluriennale vincolato al 31 dicembre dell'esercizio 2025 | Spese impegnate negli esercizi precedenti con copertura costituita dal fondo pluriennale vincolato e imputate all'esercizio 2026 | Quota del fondo pluriennale vincolato al 31 dicembre dell'esercizio 2025, non destinata ad essere utilizzata nell'esercizio 2026 e rinviata all'esercizio 2027 e successivi | Spese che si prevede di impegnare nell'esercizio 2026, con copertura costituita dal fondo pluriennale vincolato con imputazione agli esercizi : | | | | Fondo pluriennale vincolato al 31 dicembre dell'esercizio 2026 |
|----------------------|--|--|--|---|---|------|-----------------|---------------------------------|--|
| | | | | | 2027 | 2028 | Anni successivi | Imputazione non ancora definita | |
| | | (a) | (b) | (c) = (a) - (b) | (d) | (e) | (f) | (g) | (h) = (c)+(d)+(e)+(f)+(g) |
| 01 | Fondo di riserva | 0,00 | 0,00 | 0,00 | 0,00 | 0,00 | 0,00 | 0,00 | 0,00 |
| 02 | Fondo crediti di dubbia esigibilita' | 0,00 | 0,00 | 0,00 | 0,00 | 0,00 | 0,00 | 0,00 | 0,00 |
| 03 | Altri fondi | 0,00 | 0,00 | 0,00 | 0,00 | 0,00 | 0,00 | 0,00 | 0,00 |
| | Totale MISSIONE 20 - Fondi e accantonamenti | 0,00 | 0,00 | 0,00 | 0,00 | 0,00 | 0,00 | 0,00 | 0,00 |
| 50 | MISSIONE 50 - Debito pubblico | | | | | | | | |
| 01 | Quota interessi ammortamento mutui e prestiti obbligazionari | 0,00 | 0,00 | 0,00 | 0,00 | 0,00 | 0,00 | 0,00 | 0,00 |
| 02 | Quota capitale ammortamento mutui e prestiti obbligazionari | 0,00 | 0,00 | 0,00 | 0,00 | 0,00 | 0,00 | 0,00 | 0,00 |
| | Totale MISSIONE 50 - Debito pubblico | 0,00 | 0,00 | 0,00 | 0,00 | 0,00 | 0,00 | 0,00 | 0,00 |
| 99 | MISSIONE 99 - Servizi per conto terzi | | | | | | | | |
| 01 | Servizi per conto terzi e Partite di giro | 0,00 | 0,00 | 0,00 | 0,00 | 0,00 | 0,00 | 0,00 | 0,00 |
| | Totale MISSIONE 99 - Servizi per conto terzi | 0,00 | 0,00 | 0,00 | 0,00 | 0,00 | 0,00 | 0,00 | 0,00 |
| | TOTALE | 0,00 | 0,00 | 0,00 | 0,00 | 0,00 | 0,00 | 0,00 | 0,00 |

COMPOSIZIONE DELL'ACCANTONAMENTO AL FONDO CREDITI DI DUBBIA
Esercizio finanziario 2024 - Anno: 2024

| TIPOLOGIA | DENOMINAZIONE | STANZIAMENTI DI BILANCIO (a) | ACCANTONAMENTO OBBLIGATORIO AL FONDO (*) (b) | ACCANTONAMENTO EFFETTIVO DI BILANCIO (c) | % di stanziamento accantonato al fondo nel rispetto del principio contabile applicato 3.3 (d)=(c/a) |
|-----------|---|------------------------------|--|--|---|
| | ENTRATE CORRENTI DI NATURA TRIBUTARIA, CONTRIBUTIVA E PEREQUATIVA | | | | |
| 1010100 | Tipologia 101 - Imposte, tasse e proventi assimilati | 7.145.000,00 | | | |
| | di cui accertati per cassa sulla base del principio contabile 3.7 | 0,00 | | | |
| | Tipologia 101 - Imposte, tasse e proventi assimilati non accertati per cassa | 7.145.000,00 | 45.240,00 | 45.240,00 | 0.633170 |
| 1010200 | Tipologia 102 - Tributi destinati al finanziamento della sanità' (solo per le Regioni) | 0,00 | | | |
| | di cui accertati per cassa sulla base del principio contabile 3.7 | 0,00 | | | |
| | Tipologia 102 - Tributi destinati al finanziamento della sanità' (solo per le Regioni) non accertati per cassa | 0,00 | 0,00 | 0,00 | 0.000000 |
| 1010300 | Tipologia 103 - Tributi devoluti e regolati alle autonomie speciali (solo per le Regioni) | 0,00 | | | |
| | di cui accertati per cassa sulla base del principio contabile 3.7 | 0,00 | | | |
| | Tipologia 103 - Tributi devoluti e regolati alle autonomie speciali (solo per le Regioni) non accertati per cassa | 0,00 | 0,00 | 0,00 | 0.000000 |
| 1010400 | Tipologia 104 - Compartecipazioni di tributi | 0,00 | 0,00 | 0,00 | 0.000000 |
| 1020100 | Tipologia 201 - Contributi sociali e premi a carico del datore di lavoro e dei lavoratori | 0,00 | | | |
| 1020200 | Tipologia 202 - Contributi sociali a carico delle persone non occupate | 0,00 | | | |
| 1030100 | Tipologia 301 - Fondi perequativi da Amministrazioni Centrali | 1.907.223,70 | 0,00 | 0,00 | 0.000000 |
| 1030200 | Tipologia 302 - Fondi perequativi dalla Regione o Provincia autonoma | 0,00 | 0,00 | 0,00 | 0.000000 |
| 1000000 | Totale TITOLO 1 | 9.052.223,70 | 45.240,00 | 45.240,00 | 0,499767 |

Allegato c) - Fondo crediti di dubbia esigibilità

| TIPOLOGIA | DENOMINAZIONE | STANZIAMENTI DI BILANCIO (a) | ACCANTONAMENTO OBBLIGATORIO AL FONDO (*) (b) | ACCANTONAMENTO EFFETTIVO DI BILANCIO (c) | % di stanziamento accantonato al fondo nel rispetto del principio contabile applicato 3.3 (d)=(c/a) |
|----------------|--|------------------------------------|---|---|---|
| | TRASFERIMENTI CORRENTI | | | | |
| 2010100 | Tipologia 101 - Trasferimenti correnti da Amministrazioni pubbliche | 1.221.772,77 | 0,00 | 0,00 | 0,000000 |
| 2010200 | Tipologia 102 - Trasferimenti correnti da Famiglie | 0,00 | 0,00 | 0,00 | 0,000000 |
| 2010300 | Tipologia 103 - Trasferimenti correnti da Imprese | 0,00 | 0,00 | 0,00 | 0,000000 |
| 2010400 | Tipologia 104 - Trasferimenti correnti da Istituzioni Sociali Private | 0,00 | 0,00 | 0,00 | 0,000000 |
| 2010500 | Tipologia 105 - Trasferimenti correnti dall'Unione Europea e dal Resto del Mondo | 0,00 | 0,00 | 0,00 | 0,000000 |
| | Trasferimenti correnti dall'Unione Europea | 0,00 | | | |
| | Trasferimenti correnti dal Resto del Mondo | 0,00 | | | |
| 2000000 | Totale TITOLO 2 | 1.221.772,77 | 0,00 | 0,00 | 0,000000 |

Allegato c) - Fondo crediti di dubbia esigibilità

| TIPOLOGIA | DENOMINAZIONE | STANZIAMENTI DI BILANCIO (a) | ACCANTONAMENTO OBBLIGATORIO AL FONDO (*) (b) | ACCANTONAMENTO EFFETTIVO DI BILANCIO (c) | % di stanziamento accantonato al fondo nel rispetto del principio contabile applicato 3.3 (d)=(c/a) |
|----------------|---|------------------------------------|---|---|---|
| | ENTRATE EXTRATRIBUTARIE | | | | |
| 3010000 | Tipologia 100 - Vendita di beni e servizi e proventi derivanti dalla gestione dei beni | 2.295.718,00 | 140.751,00 | 140.751,00 | 6,131023 |
| 3020000 | Tipologia 200 - Proventi derivanti dall'attività di controllo e repressione delle irregolarità e degli illeciti | 2.560.000,00 | 233.325,00 | 233.325,00 | 9,114258 |
| 3030000 | Tipologia 300 - Interessi attivi | 500,00 | 0,00 | 0,00 | 0,000000 |
| 3040000 | Tipologia 400 - Altre entrate da redditi da capitale | 17.807,24 | 0,00 | 0,00 | 0,000000 |
| 3050000 | Tipologia 500 - Rimborsi e altre entrate correnti | 1.003.095,48 | 0,00 | 0,00 | 0,000000 |
| 3000000 | Totale TITOLO 3 | 5.877.120,72 | 374.076,00 | 374.076,00 | 6,364953 |

| TIPOLOGIA | DENOMINAZIONE | STANZIAMENTI DI BILANCIO (a) | ACCANTONAMENTO OBBLIGATORIO AL FONDO (*) (b) | ACCANTONAMENTO EFFETTIVO DI BILANCIO (c) | % di stanziamento accantonato al fondo nel rispetto del principio contabile applicato 3.3 (d)=(c/a) |
|----------------|--|------------------------------------|---|---|---|
| | ENTRATE IN CONTO CAPITALE | | | | |
| 4010000 | Tipologia 100 - Tributi in conto capitale | 0,00 | 0,00 | 0,00 | 0,000000 |
| 4020000 | Tipologia 200 - Contributi agli investimenti | 3.874.565,45 | | | |
| | Contributi agli investimenti da amministrazioni pubbliche | 3.844.565,45 | | | |
| | Contributi agli investimenti da UE | 0,00 | | | |
| | Tipologia 200 - Contributi agli investimenti al netto dei contributi da PA e da UE | 30.000,00 | 0,00 | 0,00 | 0,000000 |
| 4030000 | Tipologia 300 - Altri trasferimenti in conto capitale | 140.000,00 | | | |
| | Trasferimenti in conto capitale da amministrazioni pubbliche | 0,00 | | | |
| | Trasferimenti in conto capitale da UE | 0,00 | | | |
| | Tipologia 300 - Altri trasferimenti in conto capitale al netto dei trasferimenti da PA e da UE | 140.000,00 | 0,00 | 0,00 | 0,000000 |
| 4040000 | Tipologia 400 - Entrate da alienazione di beni materiali e immateriali | 70.730,00 | 0,00 | 0,00 | 0,000000 |
| 4050000 | Tipologia 500 - Altre entrate in conto capitale | 1.480.000,00 | 8.730,00 | 8.730,00 | 0,589865 |
| 4000000 | Totale TITOLO 4 | 5.565.295,45 | 8.730,00 | 8.730,00 | 0,156865 |

Allegato c) - Fondo crediti di dubbia esigibilità

| TIPOLOGIA | DENOMINAZIONE | STANZIAMENTI DI BILANCIO (a) | ACCANTONAMENTO OBBLIGATORIO AL FONDO (*) (b) | ACCANTONAMENTO EFFETTIVO DI BILANCIO (c) | % di stanziamento accantonato al fondo nel rispetto del principio contabile applicato 3.3 (d)=(c/a) |
|----------------|--|------------------------------------|---|---|---|
| | ENTRATE DA RIDUZIONE DI ATTIVITA' FINANZIARIE | | | | |
| 5010000 | Tipologia 100 - Alienazione di attivita' finanziarie | 0,00 | 0,00 | 0,00 | 0,000000 |
| 5020000 | Tipologia 200 - Riscossione crediti di breve termine | 1.000.000,00 | 0,00 | 0,00 | 0,000000 |
| 5030000 | Tipologia 300 - Riscossione crediti di medio-lungo termine | 0,00 | 0,00 | 0,00 | 0,000000 |
| 5040000 | Tipologia 400 - Altre entrate per riduzione di attivita' finanziarie | 50.000,00 | 0,00 | 0,00 | 0,000000 |
| 5000000 | Totale TITOLO 5 | 1.050.000,00 | 0,00 | 0,00 | 0,000000 |
| | TOTALE GENERALE | 22.766.412,64 | 428.046,00 | 428.046,00 | 1,880164 |
| | DI CUI FONDO CREDITI DI DUBBIA ESIGIBILITA' DI PARTE CORRENTE | 17.201.117,19 | 419.316,00 | 419.316,00 | 2,437725 |
| | DI CUI FONDO CREDITI DI DUBBIA ESIGIBILITA' IN C/CAPITALE | 5.565.295,45 | 8.730,00 | 8.730,00 | 0,156865 |

COMPOSIZIONE DELL'ACCANTONAMENTO AL FONDO CREDITI DI DUBBIA
Esercizio finanziario 2024 - Anno: 2025

| TIPOLOGIA | DENOMINAZIONE | STANZIAMENTI DI BILANCIO (a) | ACCANTONAMENTO OBBLIGATORIO AL FONDO (*) (b) | ACCANTONAMENTO EFFETTIVO DI BILANCIO (c) | % di stanziamento accantonato al fondo nel rispetto del principio contabile applicato 3.3 (d)=(c/a) |
|-----------|---|------------------------------|--|--|---|
| | ENTRATE CORRENTI DI NATURA TRIBUTARIA, CONTRIBUTIVA E PEREQUATIVA | | | | |
| 1010100 | Tipologia 101 - Imposte, tasse e proventi assimilati | 7.150.000,00 | | | |
| | di cui accertati per cassa sulla base del principio contabile 3.7 | 0,00 | | | |
| | Tipologia 101 - Imposte, tasse e proventi assimilati non accertati per cassa | 7.150.000,00 | 45.240,00 | 45.240,00 | 0.632727 |
| 1010200 | Tipologia 102 - Tributi destinati al finanziamento della sanità' (solo per le Regioni) | 0,00 | | | |
| | di cui accertati per cassa sulla base del principio contabile 3.7 | 0,00 | | | |
| | Tipologia 102 - Tributi destinati al finanziamento della sanità' (solo per le Regioni) non accertati per cassa | 0,00 | 0,00 | 0,00 | 0.000000 |
| 1010300 | Tipologia 103 - Tributi devoluti e regolati alle autonomie speciali (solo per le Regioni) | 0,00 | | | |
| | di cui accertati per cassa sulla base del principio contabile 3.7 | 0,00 | | | |
| | Tipologia 103 - Tributi devoluti e regolati alle autonomie speciali (solo per le Regioni) non accertati per cassa | 0,00 | 0,00 | 0,00 | 0.000000 |
| 1010400 | Tipologia 104 - Compartecipazioni di tributi | 0,00 | 0,00 | 0,00 | 0.000000 |
| 1020100 | Tipologia 201 - Contributi sociali e premi a carico del datore di lavoro e dei lavoratori | 0,00 | | | |
| 1020200 | Tipologia 202 - Contributi sociali a carico delle persone non occupate | 0,00 | | | |
| 1030100 | Tipologia 301 - Fondi perequativi da Amministrazioni Centrali | 1.907.223,70 | 0,00 | 0,00 | 0.000000 |
| 1030200 | Tipologia 302 - Fondi perequativi dalla Regione o Provincia autonoma | 0,00 | 0,00 | 0,00 | 0.000000 |
| 1000000 | Totale TITOLO 1 | 9.057.223,70 | 45.240,00 | 45.240,00 | 0,499491 |

Allegato c) - Fondo crediti di dubbia esigibilità

| TIPOLOGIA | DENOMINAZIONE | STANZIAMENTI DI BILANCIO (a) | ACCANTONAMENTO OBBLIGATORIO AL FONDO (*) (b) | ACCANTONAMENTO EFFETTIVO DI BILANCIO (c) | % di stanziamento accantonato al fondo nel rispetto del principio contabile applicato 3.3 (d)=(c/a) |
|----------------|--|------------------------------------|---|---|---|
| | TRASFERIMENTI CORRENTI | | | | |
| 2010100 | Tipologia 101 - Trasferimenti correnti da Amministrazioni pubbliche | 964.711,57 | 0,00 | 0,00 | 0,000000 |
| 2010200 | Tipologia 102 - Trasferimenti correnti da Famiglie | 0,00 | 0,00 | 0,00 | 0,000000 |
| 2010300 | Tipologia 103 - Trasferimenti correnti da Imprese | 0,00 | 0,00 | 0,00 | 0,000000 |
| 2010400 | Tipologia 104 - Trasferimenti correnti da Istituzioni Sociali Private | 0,00 | 0,00 | 0,00 | 0,000000 |
| 2010500 | Tipologia 105 - Trasferimenti correnti dall'Unione Europea e dal Resto del Mondo | 0,00 | 0,00 | 0,00 | 0,000000 |
| | Trasferimenti correnti dall'Unione Europea | 0,00 | | | |
| | Trasferimenti correnti dal Resto del Mondo | 0,00 | | | |
| 2000000 | Totale TITOLO 2 | 964.711,57 | 0,00 | 0,00 | 0,000000 |

Allegato c) - Fondo crediti di dubbia esigibilità

| TIPOLOGIA | DENOMINAZIONE | STANZIAMENTI DI BILANCIO (a) | ACCANTONAMENTO OBBLIGATORIO AL FONDO (*) (b) | ACCANTONAMENTO EFFETTIVO DI BILANCIO (c) | % di stanziamento accantonato al fondo nel rispetto del principio contabile applicato 3.3 (d)=(c/a) |
|----------------|---|------------------------------------|---|---|---|
| | ENTRATE EXTRATRIBUTARIE | | | | |
| 3010000 | Tipologia 100 - Vendita di beni e servizi e proventi derivanti dalla gestione dei beni | 2.295.718,00 | 140.751,00 | 140.751,00 | 6,131023 |
| 3020000 | Tipologia 200 - Proventi derivanti dall'attività di controllo e repressione delle irregolarità e degli illeciti | 2.510.000,00 | 228.750,00 | 228.750,00 | 9,113546 |
| 3030000 | Tipologia 300 - Interessi attivi | 500,00 | 0,00 | 0,00 | 0,000000 |
| 3040000 | Tipologia 400 - Altre entrate da redditi da capitale | 17.807,24 | 0,00 | 0,00 | 0,000000 |
| 3050000 | Tipologia 500 - Rimborsi e altre entrate correnti | 993.095,48 | 0,00 | 0,00 | 0,000000 |
| 3000000 | Totale TITOLO 3 | 5.817.120,72 | 369.501,00 | 369.501,00 | 6,351957 |

| TIPOLOGIA | DENOMINAZIONE | STANZIAMENTI DI BILANCIO (a) | ACCANTONAMENTO OBBLIGATORIO AL FONDO (*) (b) | ACCANTONAMENTO EFFETTIVO DI BILANCIO (c) | % di stanziamento accantonato al fondo nel rispetto del principio contabile applicato 3.3 (d)=(c/a) |
|----------------|--|------------------------------------|---|---|---|
| | ENTRATE IN CONTO CAPITALE | | | | |
| 4010000 | Tipologia 100 - Tributi in conto capitale | 0,00 | 0,00 | 0,00 | 0,000000 |
| 4020000 | Tipologia 200 - Contributi agli investimenti | 1.260.280,00 | | | |
| | Contributi agli investimenti da amministrazioni pubbliche | 1.231.280,00 | | | |
| | Contributi agli investimenti da UE | 0,00 | | | |
| | Tipologia 200 - Contributi agli investimenti al netto dei contributi da PA e da UE | 29.000,00 | 0,00 | 0,00 | 0,000000 |
| 4030000 | Tipologia 300 - Altri trasferimenti in conto capitale | 140.000,00 | | | |
| | Trasferimenti in conto capitale da amministrazioni pubbliche | 0,00 | | | |
| | Trasferimenti in conto capitale da UE | 0,00 | | | |
| | Tipologia 300 - Altri trasferimenti in conto capitale al netto dei trasferimenti da PA e da UE | 140.000,00 | 0,00 | 0,00 | 0,000000 |
| 4040000 | Tipologia 400 - Entrate da alienazione di beni materiali e immateriali | 66.230,00 | 0,00 | 0,00 | 0,000000 |
| 4050000 | Tipologia 500 - Altre entrate in conto capitale | 1.450.000,00 | 8.730,00 | 8.730,00 | 0,602069 |
| 4000000 | Totale TITOLO 4 | 2.916.510,00 | 8.730,00 | 8.730,00 | 0,299330 |

Allegato c) - Fondo crediti di dubbia esigibilità

| TIPOLOGIA | DENOMINAZIONE | STANZIAMENTI DI BILANCIO (a) | ACCANTONAMENTO OBBLIGATORIO AL FONDO (*) (b) | ACCANTONAMENTO EFFETTIVO DI BILANCIO (c) | % di stanziamento accantonato al fondo nel rispetto del principio contabile applicato 3.3 (d)=(c/a) |
|----------------|--|------------------------------------|---|---|---|
| | ENTRATE DA RIDUZIONE DI ATTIVITA' FINANZIARIE | | | | |
| 5010000 | Tipologia 100 - Alienazione di attivita' finanziarie | 0,00 | 0,00 | 0,00 | 0,000000 |
| 5020000 | Tipologia 200 - Riscossione crediti di breve termine | 1.000.000,00 | 0,00 | 0,00 | 0,000000 |
| 5030000 | Tipologia 300 - Riscossione crediti di medio-lungo termine | 0,00 | 0,00 | 0,00 | 0,000000 |
| 5040000 | Tipologia 400 - Altre entrate per riduzione di attivita' finanziarie | 3.300.000,00 | 0,00 | 0,00 | 0,000000 |
| 5000000 | Totale TITOLO 5 | 4.300.000,00 | 0,00 | 0,00 | 0,000000 |
| | TOTALE GENERALE | 23.055.565,99 | 423.471,00 | 423.471,00 | 1,836741 |
| | DI CUI FONDO CREDITI DI DUBBIA ESIGIBILITA' DI PARTE CORRENTE | 20.139.055,99 | 414.741,00 | 414.741,00 | 2,059386 |
| | DI CUI FONDO CREDITI DI DUBBIA ESIGIBILITA' IN C/CAPITALE | 2.916.510,00 | 8.730,00 | 8.730,00 | 0,299330 |

COMPOSIZIONE DELL'ACCANTONAMENTO AL FONDO CREDITI DI DUBBIA
Esercizio finanziario 2024 - Anno: 2026

| TIPOLOGIA | DENOMINAZIONE | STANZIAMENTI DI BILANCIO (a) | ACCANTONAMENTO OBBLIGATORIO AL FONDO (*) (b) | ACCANTONAMENTO EFFETTIVO DI BILANCIO (c) | % di stanziamento accantonato al fondo nel rispetto del principio contabile applicato 3.3 (d)=(c/a) |
|-----------|---|------------------------------|--|--|---|
| | ENTRATE CORRENTI DI NATURA TRIBUTARIA, CONTRIBUTIVA E PEREQUATIVA | | | | |
| 1010100 | Tipologia 101 - Imposte, tasse e proventi assimilati | 7.235.000,00 | | | |
| | di cui accertati per cassa sulla base del principio contabile 3.7 | 0,00 | | | |
| | Tipologia 101 - Imposte, tasse e proventi assimilati non accertati per cassa | 7.235.000,00 | 45.240,00 | 45.240,00 | 0.625294 |
| 1010200 | Tipologia 102 - Tributi destinati al finanziamento della sanità (solo per le Regioni) | 0,00 | | | |
| | di cui accertati per cassa sulla base del principio contabile 3.7 | 0,00 | | | |
| | Tipologia 102 - Tributi destinati al finanziamento della sanità (solo per le Regioni) non accertati per cassa | 0,00 | 0,00 | 0,00 | 0.000000 |
| 1010300 | Tipologia 103 - Tributi devoluti e regolati alle autonomie speciali (solo per le Regioni) | 0,00 | | | |
| | di cui accertati per cassa sulla base del principio contabile 3.7 | 0,00 | | | |
| | Tipologia 103 - Tributi devoluti e regolati alle autonomie speciali (solo per le Regioni) non accertati per cassa | 0,00 | 0,00 | 0,00 | 0.000000 |
| 1010400 | Tipologia 104 - Compartecipazioni di tributi | 0,00 | 0,00 | 0,00 | 0.000000 |
| 1020100 | Tipologia 201 - Contributi sociali e premi a carico del datore di lavoro e dei lavoratori | 0,00 | | | |
| 1020200 | Tipologia 202 - Contributi sociali a carico delle persone non occupate | 0,00 | | | |
| 1030100 | Tipologia 301 - Fondi perequativi da Amministrazioni Centrali | 1.907.223,70 | 0,00 | 0,00 | 0.000000 |
| 1030200 | Tipologia 302 - Fondi perequativi dalla Regione o Provincia autonoma | 0,00 | 0,00 | 0,00 | 0.000000 |
| 1000000 | Totale TITOLO 1 | 9.142.223,70 | 45.240,00 | 45.240,00 | 0,494847 |

Allegato c) - Fondo crediti di dubbia esigibilità

| TIPOLOGIA | DENOMINAZIONE | STANZIAMENTI DI BILANCIO (a) | ACCANTONAMENTO OBBLIGATORIO AL FONDO (*) (b) | ACCANTONAMENTO EFFETTIVO DI BILANCIO (c) | % di stanziamento accantonato al fondo nel rispetto del principio contabile applicato 3.3 (d)=(c/a) |
|----------------|--|------------------------------------|---|---|---|
| | TRASFERIMENTI CORRENTI | | | | |
| 2010100 | Tipologia 101 - Trasferimenti correnti da Amministrazioni pubbliche | 964.711,57 | 0,00 | 0,00 | 0,000000 |
| 2010200 | Tipologia 102 - Trasferimenti correnti da Famiglie | 0,00 | 0,00 | 0,00 | 0,000000 |
| 2010300 | Tipologia 103 - Trasferimenti correnti da Imprese | 0,00 | 0,00 | 0,00 | 0,000000 |
| 2010400 | Tipologia 104 - Trasferimenti correnti da Istituzioni Sociali Private | 0,00 | 0,00 | 0,00 | 0,000000 |
| 2010500 | Tipologia 105 - Trasferimenti correnti dall'Unione Europea e dal Resto del Mondo | 0,00 | 0,00 | 0,00 | 0,000000 |
| | Trasferimenti correnti dall'Unione Europea | 0,00 | | | |
| | Trasferimenti correnti dal Resto del Mondo | 0,00 | | | |
| 2000000 | Totale TITOLO 2 | 964.711,57 | 0,00 | 0,00 | 0,000000 |

Allegato c) - Fondo crediti di dubbia esigibilità

| TIPOLOGIA | DENOMINAZIONE | STANZIAMENTI DI BILANCIO (a) | ACCANTONAMENTO OBBLIGATORIO AL FONDO (*) (b) | ACCANTONAMENTO EFFETTIVO DI BILANCIO (c) | % di stanziamento accantonato al fondo nel rispetto del principio contabile applicato 3.3 (d)=(c/a) |
|----------------|---|------------------------------------|---|---|---|
| | ENTRATE EXTRATRIBUTARIE | | | | |
| 3010000 | Tipologia 100 - Vendita di beni e servizi e proventi derivanti dalla gestione dei beni | 2.305.718,00 | 140.751,00 | 140.751,00 | 6,104433 |
| 3020000 | Tipologia 200 - Proventi derivanti dall'attività di controllo e repressione delle irregolarità e degli illeciti | 2.460.000,00 | 224.175,00 | 224.175,00 | 9,112805 |
| 3030000 | Tipologia 300 - Interessi attivi | 500,00 | 0,00 | 0,00 | 0,000000 |
| 3040000 | Tipologia 400 - Altre entrate da redditi da capitale | 17.807,24 | 0,00 | 0,00 | 0,000000 |
| 3050000 | Tipologia 500 - Rimborsi e altre entrate correnti | 983.095,48 | 0,00 | 0,00 | 0,000000 |
| 3000000 | Totale TITOLO 3 | 5.767.120,72 | 364.926,00 | 364.926,00 | 6,327698 |

| TIPOLOGIA | DENOMINAZIONE | STANZIAMENTI DI BILANCIO (a) | ACCANTONAMENTO OBBLIGATORIO AL FONDO (*) (b) | ACCANTONAMENTO EFFETTIVO DI BILANCIO (c) | % di stanziamento accantonato al fondo nel rispetto del principio contabile applicato 3.3 (d)=(c/a) |
|----------------|--|------------------------------------|---|---|---|
| | ENTRATE IN CONTO CAPITALE | | | | |
| 4010000 | Tipologia 100 - Tributi in conto capitale | 0,00 | 0,00 | 0,00 | 0,000000 |
| 4020000 | Tipologia 200 - Contributi agli investimenti | 29.000,00 | | | |
| | Contributi agli investimenti da amministrazioni pubbliche | 0,00 | | | |
| | Contributi agli investimenti da UE | 0,00 | | | |
| | Tipologia 200 - Contributi agli investimenti al netto dei contributi da PA e da UE | 29.000,00 | 0,00 | 0,00 | 0,000000 |
| 4030000 | Tipologia 300 - Altri trasferimenti in conto capitale | 290.000,00 | | | |
| | Trasferimenti in conto capitale da amministrazioni pubbliche | 0,00 | | | |
| | Trasferimenti in conto capitale da UE | 0,00 | | | |
| | Tipologia 300 - Altri trasferimenti in conto capitale al netto dei trasferimenti da PA e da UE | 290.000,00 | 0,00 | 0,00 | 0,000000 |
| 4040000 | Tipologia 400 - Entrate da alienazione di beni materiali e immateriali | 61.730,00 | 0,00 | 0,00 | 0,000000 |
| 4050000 | Tipologia 500 - Altre entrate in conto capitale | 1.450.000,00 | 8.730,00 | 8.730,00 | 0,602069 |
| 4000000 | Totale TITOLO 4 | 1.830.730,00 | 8.730,00 | 8.730,00 | 0,476859 |

Allegato c) - Fondo crediti di dubbia esigibilità

| TIPOLOGIA | DENOMINAZIONE | STANZIAMENTI DI BILANCIO (a) | ACCANTONAMENTO OBBLIGATORIO AL FONDO (*) (b) | ACCANTONAMENTO EFFETTIVO DI BILANCIO (c) | % di stanziamento accantonato al fondo nel rispetto del principio contabile applicato 3.3 (d)=(c/a) |
|----------------|--|------------------------------------|---|---|---|
| | ENTRATE DA RIDUZIONE DI ATTIVITA' FINANZIARIE | | | | |
| 5010000 | Tipologia 100 - Alienazione di attivita' finanziarie | 0,00 | 0,00 | 0,00 | 0,000000 |
| 5020000 | Tipologia 200 - Riscossione crediti di breve termine | 1.000.000,00 | 0,00 | 0,00 | 0,000000 |
| 5030000 | Tipologia 300 - Riscossione crediti di medio-lungo termine | 0,00 | 0,00 | 0,00 | 0,000000 |
| 5040000 | Tipologia 400 - Altre entrate per riduzione di attivita' finanziarie | 4.000.000,00 | 0,00 | 0,00 | 0,000000 |
| 5000000 | Totale TITOLO 5 | 5.000.000,00 | 0,00 | 0,00 | 0,000000 |
| | TOTALE GENERALE | 22.704.785,99 | 418.896,00 | 418.896,00 | 1,844968 |
| | DI CUI FONDO CREDITI DI DUBBIA ESIGIBILITA' DI PARTE CORRENTE | 20.874.055,99 | 410.166,00 | 410.166,00 | 1,964956 |
| | DI CUI FONDO CREDITI DI DUBBIA ESIGIBILITA' IN C/CAPITALE | 1.830.730,00 | 8.730,00 | 8.730,00 | 0,476859 |

BILANCIO DI PREVISIONE

PROSPETTO DIMOSTRATIVO DEL RISPETTO DEI VINCOLI DI INDEBITAMENTO DEGLI ENTI

| ENTRATE RELATIVE AI PRIMI TRE TITOLI DELLE ENTRATE (rendiconto penultimo anno precedente quello in cui viene prevista l'assunzione dei mutui), ex art. 204, c. 1 del D.L.gs. N. 267/2000 | | COMPETENZA ANNO 2024 | COMPETENZA ANNO 2025 | COMPETENZA ANNO 2026 |
|--|-----|-------------------------|-------------------------|-------------------------|
| 1) Entrate correnti di natura tributaria, contributiva e perequativa (Titolo I) | (+) | 8.889.591,40 | 8.889.591,40 | 8.889.591,40 |
| 2) Trasferimenti correnti (Titolo II) | (+) | 1.382.398,89 | 1.382.398,89 | 1.382.398,89 |
| 3) Entrate extratributarie (Titolo III) | (+) | 6.198.376,04 | 6.198.376,04 | 6.198.376,04 |
| TOTALE ENTRATE PRIMI TRE TITOLI | | 16.470.366,33 | 16.470.366,33 | 16.470.366,33 |
| SPESA ANNUALE PER RATE MUTUI/OBBLIGAZIONI | | | | |
| Livello massimo di spesa annuale (1): | (+) | 1.647.036,63 | 1.647.036,63 | 1.647.036,63 |
| Ammontare interessi per mutui, prestiti obbligazionari, aperture di credito e garanzie di cui all'articolo 207 del TUEL autorizzati fino al 31/12/esercizio precedente (2) | (-) | 184.280,20 | 143.589,81 | 252.816,21 |
| Ammontare interessi per mutui, prestiti obbligazionari, aperture di credito e garanzie di cui all'articolo 207 del TUEL autorizzati nell'esercizio in corso | (-) | 0,00 | 0,00 | 0,00 |
| Contributi erariali in c/interessi su mutui | (+) | 0,00 | 0,00 | 0,00 |
| Ammontare interessi riguardanti debiti espressamente esclusi dai limiti di indebitamento | (+) | 0,00 | 0,00 | 0,00 |
| Ammontare disponibile per nuovi interessi | | 1.462.756,43 | 1.503.446,82 | 1.394.220,42 |
| TOTALE DEBITO CONTRATTO | | | | |
| Debito contratto al 31/12/esercizio precedente | (+) | 6.303.694,95 | 6.303.694,95 | 7.508.854,97 |
| Debito autorizzato nell'esercizio in corso | (+) | 0,00 | 3.250.000,00 | 3.950.000,00 |
| TOTALE | | 6.303.694,95 | 9.553.694,95 | 11.458.854,97 |
| DEBITO POTENZIALE | | | | |
| Garanzie principali o sussidiarie prestate dall'Ente a favore di altre Amministrazioni pubbliche e di altri soggetti | | 700.000,00 | 700.000,00 | 700.000,00 |
| di cui, garanzie per le quali è stato costituito accantonamento | | 700.000,00 | 700.000,00 | 700.000,00 |
| Garanzie che concorrono al limite di indebitamento | | 0,00 | 0,00 | 0,00 |

(1) - per gli enti locali l'importo annuale degli interessi sommato a quello dei mutui precedentemente contratti, a quello dei prestiti obbligazionari precedentemente emessi, a quello delle aperture di credito stipulate ed a quello derivante da garanzie prestate ai sensi dell'articolo 207, al netto dei contributi statali e regionali in conto interessi, non supera il 12 per cento, per l'anno 2011, l'8 per cento, per gli anni dal 2012 al 2014, e il 10 per cento, a decorrere dall'anno 2015, delle entrate relative ai primi tre titoli del rendiconto del penultimo anno precedente quello in cui viene prevista l'assunzione dei mutui. Per gli enti locali di nuova istituzione si fa riferimento, per i primi due anni, ai corrispondenti dati finanziari del bilancio di previsione (art. 204, comma 1, del TUEL)

(2) Con riferimento anche ai finanziamenti imputati contabilmente agli esercizi successivi

ELENCO DELLE PREVISIONI ANNUALI DI COMPETENZA E DI CASSA SECONDO LA STRUTTURA DEL PIANO DEI CONTI

| CODIFICA DEL PIANO DEI CONTI | DENOMINAZIONE VOCE del PIANO DEI CONTI | PREVISIONI dell'anno 2024 | |
|------------------------------|---|---------------------------|---------------|
| | | COMPETENZA | CASSA |
| | ENTRATE | 30.510.912,64 | 37.753.085,89 |
| E.1.00.00.00.000 | Entrate correnti di natura tributaria, contributiva e perequativa | 9.052.223,70 | 9.411.541,03 |
| E.1.01.00.00.000 | Tributi | 7.145.000,00 | 7.356.085,72 |
| E.1.01.01.00.000 | Imposte, tasse e proventi assimilati | 7.145.000,00 | 7.356.085,72 |
| E.1.01.01.01.000 | Imposta sul reddito delle persone fisiche (ex IRPEF) | 0,00 | 0,00 |
| E.1.01.01.02.000 | Imposta sul reddito delle societa' (ex IRPEG) | 0,00 | 0,00 |
| E.1.01.01.04.000 | Imposte sostitutive su risparmio gestito | 0,00 | 0,00 |
| E.1.01.01.05.000 | Imposta sostitutiva in materia di conferimenti di aziende, fusioni e scissioni | 0,00 | 0,00 |
| E.1.01.01.06.000 | Imposta municipale propria | 5.100.000,00 | 5.297.155,96 |
| E.1.01.01.07.000 | Imposte municipale propria riservata all'erario | 0,00 | 0,00 |
| E.1.01.01.08.000 | Imposta comunale sugli immobili (ICI) | 0,00 | 0,00 |
| E.1.01.01.09.000 | Imposta patrimoniale sul valore degli immobili situati all'estero | 0,00 | 0,00 |
| E.1.01.01.10.000 | Imposta sulle riserve matematiche delle imprese di assicurazione | 0,00 | 0,00 |
| E.1.01.01.11.000 | Imposta sul valore delle attivita' finanziarie detenute all'estero dalle persone fisiche residenti nel territorio dello stato | 0,00 | 0,00 |
| E.1.01.01.12.000 | Imposta sulle plusvalenze da cessione di attivita' finanziarie | 0,00 | 0,00 |
| E.1.01.01.13.000 | Imposta sostitutiva delle imposte sui redditi su plusvalenze da cessione a titolo oneroso di azioni e di altri rapporti partecipativi | 0,00 | 0,00 |
| E.1.01.01.14.000 | Imposte su assicurazione vita | 0,00 | 0,00 |
| E.1.01.01.15.000 | Imposta erariale sugli aeromobili privati | 0,00 | 0,00 |
| E.1.01.01.16.000 | Addizionale comunale IRPEF | 2.045.000,00 | 2.058.805,76 |
| E.1.01.01.17.000 | Addizionale regionale IRPEF non sanita' | 0,00 | 0,00 |
| E.1.01.01.18.000 | Ritenute sugli interessi e su altri redditi da capitale | 0,00 | 0,00 |
| E.1.01.01.19.000 | Ritenute e imposte sostitutive sugli utili distribuiti dalle societa' di capitali | 0,00 | 0,00 |

| CODIFICA DEL PIANO DEI CONTI | DENOMINAZIONE VOCE del PIANO DEI CONTI | PREVISIONI dell'anno 2024 | |
|------------------------------|---|---------------------------|-------|
| | | COMPETENZA | CASSA |
| E.1.01.01.20.000 | Imposta regionale sulle attivita' produttive (IRAP) non Sanita' | 0,00 | 0,00 |
| E.1.01.01.21.000 | Imposta sul valore aggiunto (IVA) sugli scambi interni | 0,00 | 0,00 |
| E.1.01.01.22.000 | Imposta sul valore aggiunto (IVA) sulle importazioni | 0,00 | 0,00 |
| E.1.01.01.24.000 | Accisa sui tabacchi | 0,00 | 0,00 |
| E.1.01.01.25.000 | Accisa sull'alcole e le bevande alcoliche | 0,00 | 0,00 |
| E.1.01.01.26.000 | Accisa sull'energia elettrica | 0,00 | 0,00 |
| E.1.01.01.27.000 | Accisa sui prodotti energetici | 0,00 | 0,00 |
| E.1.01.01.31.000 | Imposta regionale sulla benzina per autotrazione | 0,00 | 0,00 |
| E.1.01.01.32.000 | Imposta di consumo su oli lubrificanti e bitumi di petrolio | 0,00 | 0,00 |
| E.1.01.01.33.000 | Imposta di registro | 0,00 | 0,00 |
| E.1.01.01.35.000 | Imposta ipotecaria | 0,00 | 0,00 |
| E.1.01.01.36.000 | Imposta unica sui concorsi pronostici e sulle scommesse | 0,00 | 0,00 |
| E.1.01.01.37.000 | Proventi da lotto, lotterie e altri giochi | 0,00 | 0,00 |
| E.1.01.01.38.000 | Imposta sugli intrattenimenti | 0,00 | 0,00 |
| E.1.01.01.39.000 | Imposta sulle assicurazioni RC auto | 0,00 | 0,00 |
| E.1.01.01.40.000 | Imposta di iscrizione al pubblico registro automobilistico (PRA) | 0,00 | 0,00 |
| E.1.01.01.41.000 | Imposta di soggiorno | 0,00 | 0,00 |
| E.1.01.01.42.000 | Imposta regionale sulle concessioni statali sui beni del demanio marittimo | 0,00 | 0,00 |
| E.1.01.01.43.000 | Imposta regionale sulle concessioni statali sui beni del patrimonio indisponibile | 0,00 | 0,00 |
| E.1.01.01.44.000 | Imposta regionale per le emissioni sonore degli aeromobili | 0,00 | 0,00 |
| E.1.01.01.45.000 | Tassa sulle concessioni governative | 0,00 | 0,00 |
| E.1.01.01.46.000 | Tassa regionale per il diritto allo studio universitario | 0,00 | 0,00 |
| E.1.01.01.47.000 | Tassa sulla concessione per la caccia e per la pesca | 0,00 | 0,00 |
| E.1.01.01.48.000 | Tasse sulle concessioni regionali | 0,00 | 0,00 |
| E.1.01.01.49.000 | Tasse sulle concessioni comunali | 0,00 | 0,00 |
| E.1.01.01.50.000 | Tassa di circolazione dei veicoli a motore (tassa automobilistica) | 0,00 | 0,00 |
| E.1.01.01.51.000 | Tassa smaltimento rifiuti solidi urbani | 0,00 | 0,00 |

| CODIFICA DEL PIANO DEI CONTI | DENOMINAZIONE VOCE del PIANO DEI CONTI | PREVISIONI dell'anno 2024 | |
|------------------------------|---|---------------------------|--------|
| | | COMPETENZA | CASSA |
| E.1.01.01.52.000 | Tassa occupazione spazi e aree pubbliche | 0,00 | 0,00 |
| E.1.01.01.53.000 | Imposta comunale sulla pubblicita' e diritto sulle pubbliche affissioni | 0,00 | 0,00 |
| E.1.01.01.54.000 | Imposta municipale secondaria | 0,00 | 0,00 |
| E.1.01.01.55.000 | Tassa di abilitazione all'esercizio professionale | 0,00 | 0,00 |
| E.1.01.01.57.000 | Tassa relativa ad operazioni su atti notarili | 0,00 | 0,00 |
| E.1.01.01.58.000 | Canone radiotelevisivo | 0,00 | 0,00 |
| E.1.01.01.59.000 | Tributo speciale per il deposito in discarica dei rifiuti solidi | 0,00 | 0,00 |
| E.1.01.01.60.000 | Tributo per l'esercizio delle funzioni di tutela, protezione e igiene dell'ambiente | 0,00 | 0,00 |
| E.1.01.01.61.000 | Tributo comunale sui rifiuti e sui servizi | 0,00 | 0,00 |
| E.1.01.01.62.000 | Diritti catastali | 0,00 | 0,00 |
| E.1.01.01.63.000 | Diritti delle Camere di commercio | 0,00 | 0,00 |
| E.1.01.01.64.000 | Diritti mattatoi | 0,00 | 0,00 |
| E.1.01.01.65.000 | Diritti degli Enti provinciali turismo | 0,00 | 0,00 |
| E.1.01.01.66.000 | Addizionali comunali | 0,00 | 0,00 |
| E.1.01.01.67.000 | Addizionali provinciali | 0,00 | 0,00 |
| E.1.01.01.68.000 | Addizionale regionale sui canoni per le utenze di acque pubbliche | 0,00 | 0,00 |
| E.1.01.01.69.000 | Altre addizionali regionali | 0,00 | 0,00 |
| E.1.01.01.70.000 | Proventi dei Casino' | 0,00 | 0,00 |
| E.1.01.01.71.000 | Proventi della vendita di denaturanti e contrassegni di Stato | 0,00 | 0,00 |
| E.1.01.01.72.000 | Proventi vari dei Monopoli di Stato | 0,00 | 0,00 |
| E.1.01.01.73.000 | Rimborsi sulle esportazioni | 0,00 | 0,00 |
| E.1.01.01.76.000 | Tributo per i servizi indivisibili (TASI) | 0,00 | 124,00 |
| E.1.01.01.77.000 | Addizionale regionale sul gas naturale | 0,00 | 0,00 |
| E.1.01.01.95.000 | Altre ritenute n.a.c. | 0,00 | 0,00 |
| E.1.01.01.96.000 | Altre entrate su lotto, lotterie e altre attivita' di gioco n.a.c. | 0,00 | 0,00 |
| E.1.01.01.97.000 | Altre accise n.a.c. | 0,00 | 0,00 |
| E.1.01.01.98.000 | Altre imposte sostitutive n.a.c. | 0,00 | 0,00 |

| CODIFICA DEL PIANO DEI CONTI | DENOMINAZIONE VOCE del PIANO DEI CONTI | PREVISIONI dell'anno 2024 | |
|------------------------------|---|---------------------------|-------|
| | | COMPETENZA | CASSA |
| E.1.01.01.99.000 | Altre imposte, tasse e proventi assimilati n.a.c. | 0,00 | 0,00 |
| E.1.01.02.00.000 | Tributi destinati al finanziamento della sanita' | 0,00 | 0,00 |
| E.1.01.02.01.000 | Imposta regionale sulle attivita' produttive - IRAP - Sanita' | 0,00 | 0,00 |
| E.1.01.02.02.000 | Imposta regionale sulle attivita' produttive - IRAP - Sanita' derivante da manovra fiscale regionale | 0,00 | 0,00 |
| E.1.01.02.03.000 | Compartecipazione IVA - Sanita' | 0,00 | 0,00 |
| E.1.01.02.04.000 | Addizionale IRPEF - Sanita' | 0,00 | 0,00 |
| E.1.01.02.05.000 | Addizionale IRPEF - Sanita' derivante da manovra fiscale regionale | 0,00 | 0,00 |
| E.1.01.02.06.000 | Accisa sulla benzina per autotrazione - sanita' | 0,00 | 0,00 |
| E.1.01.02.99.000 | Altri tributi destinati al finanziamento della spesa sanitaria n.a.c. | 0,00 | 0,00 |
| E.1.01.03.00.000 | Tributi devoluti e regolati alle autonomie speciali | 0,00 | 0,00 |
| E.1.01.03.01.000 | Imposta sul reddito delle persone fisiche (ex IRPEF) | 0,00 | 0,00 |
| E.1.01.03.02.000 | Imposta sul reddito delle societa' (ex IRPEG) | 0,00 | 0,00 |
| E.1.01.03.03.000 | Imposta sostitutiva dell'IRPEF e dell'imposta di registro e di bollo sulle locazioni di immobili per finalita' abitative (cedolare secca) | 0,00 | 0,00 |
| E.1.01.03.04.000 | Imposte sostitutive su risparmio gestito | 0,00 | 0,00 |
| E.1.01.03.05.000 | Imposta sostitutiva in materia di conferimenti di aziende, fusioni e scissioni | 0,00 | 0,00 |
| E.1.01.03.07.000 | Imposte municipale propria riservata all'erario | 0,00 | 0,00 |
| E.1.01.03.09.000 | Imposta patrimoniale sul valore degli immobili situati all'estero | 0,00 | 0,00 |
| E.1.01.03.10.000 | Imposta sulle riserve matematiche delle imprese di assicurazione | 0,00 | 0,00 |
| E.1.01.03.11.000 | Imposta sul valore delle attivita' finanziarie detenute all'estero dalle persone fisiche residenti nel territorio dello stato | 0,00 | 0,00 |
| E.1.01.03.12.000 | Imposta sulle plusvalenze da cessione di attivita' finanziarie | 0,00 | 0,00 |
| E.1.01.03.13.000 | Imposta sostitutiva delle imposte sui redditi su plusvalenze da cessione a titolo oneroso di azioni e di altri rapporti partecipativi | 0,00 | 0,00 |
| E.1.01.03.14.000 | Imposte su assicurazione vita | 0,00 | 0,00 |
| E.1.01.03.15.000 | Imposta erariale sugli aeromobili privati | 0,00 | 0,00 |
| E.1.01.03.18.000 | Ritenute sugli interessi e su altri redditi da capitale | 0,00 | 0,00 |
| E.1.01.03.19.000 | Ritenute e imposte sostitutive sugli utili distribuiti dalle societa' di capitali | 0,00 | 0,00 |

| CODIFICA DEL PIANO DEI CONTI | DENOMINAZIONE VOCE del PIANO DEI CONTI | PREVISIONI dell'anno 2024 | |
|------------------------------|--|---------------------------|-------|
| | | COMPETENZA | CASSA |
| E.1.01.03.21.000 | Imposta sul valore aggiunto (IVA) sugli scambi interni | 0,00 | 0,00 |
| E.1.01.03.22.000 | Imposta sul valore aggiunto (IVA) sulle importazioni | 0,00 | 0,00 |
| E.1.01.03.23.000 | Imposta sulle assicurazioni | 0,00 | 0,00 |
| E.1.01.03.24.000 | Accisa sui tabacchi | 0,00 | 0,00 |
| E.1.01.03.25.000 | Accisa sull'alcool e le bevande alcoliche | 0,00 | 0,00 |
| E.1.01.03.26.000 | Accisa sull'energia elettrica | 0,00 | 0,00 |
| E.1.01.03.27.000 | Accisa sui prodotti energetici | 0,00 | 0,00 |
| E.1.01.03.28.000 | Accisa sulla benzina per autotrazione - non sanita' | 0,00 | 0,00 |
| E.1.01.03.29.000 | Accisa sul gasolio | 0,00 | 0,00 |
| E.1.01.03.30.000 | Imposta sul gas naturale | 0,00 | 0,00 |
| E.1.01.03.32.000 | Imposta di consumo su oli lubrificanti e bitumi di petrolio | 0,00 | 0,00 |
| E.1.01.03.33.000 | Imposta di registro | 0,00 | 0,00 |
| E.1.01.03.34.000 | Imposta di bollo | 0,00 | 0,00 |
| E.1.01.03.35.000 | Imposta ipotecaria | 0,00 | 0,00 |
| E.1.01.03.36.000 | Imposta unica sui concorsi pronostici e sulle scommesse | 0,00 | 0,00 |
| E.1.01.03.37.000 | Proventi da lotto, lotterie e altri giochi | 0,00 | 0,00 |
| E.1.01.03.38.000 | Imposta sugli intrattenimenti | 0,00 | 0,00 |
| E.1.01.03.45.000 | Tassa sulle concessioni governative | 0,00 | 0,00 |
| E.1.01.03.50.000 | Tassa di circolazione dei veicoli a motore (tassa automobilistica) | 0,00 | 0,00 |
| E.1.01.03.56.000 | Tassa sulle emissioni di anidride solforosa | 0,00 | 0,00 |
| E.1.01.03.58.000 | Canone radiotelevisivo | 0,00 | 0,00 |
| E.1.01.03.62.000 | Diritti catastali | 0,00 | 0,00 |
| E.1.01.03.71.000 | Proventi della vendita di denaturanti e contrassegni di Stato | 0,00 | 0,00 |
| E.1.01.03.72.000 | Proventi vari dei Monopoli di Stato | 0,00 | 0,00 |
| E.1.01.03.74.000 | Imposte sulle successioni e donazioni | 0,00 | 0,00 |
| E.1.01.03.95.000 | Altre accise n.a.c. | 0,00 | 0,00 |
| E.1.01.03.96.000 | Altre entrate su lotto, lotterie e altre attivita' di gioco n.a.c. | 0,00 | 0,00 |

| CODIFICA DEL PIANO DEI CONTI | DENOMINAZIONE VOCE del PIANO DEI CONTI | PREVISIONI dell'anno 2024 | |
|------------------------------|---|---------------------------|-------|
| | | COMPETENZA | CASSA |
| E.1.01.03.97.000 | Altre ritenute n.a.c. | 0,00 | 0,00 |
| E.1.01.03.98.000 | Altre imposte sostitutive n.a.c. | 0,00 | 0,00 |
| E.1.01.03.99.000 | Altri tributi devoluti e regolati alle autonomie speciali n.a.c. | 0,00 | 0,00 |
| E.1.01.04.00.000 | Compartecipazioni di tributi | 0,00 | 0,00 |
| E.1.01.04.01.000 | Compartecipazione IVA a Regioni - non Sanita' | 0,00 | 0,00 |
| E.1.01.04.02.000 | Addizionale regionale alla compartecipazione IVA | 0,00 | 0,00 |
| E.1.01.04.03.000 | Compartecipazione al bollo auto | 0,00 | 0,00 |
| E.1.01.04.04.000 | Compartecipazione al gasolio | 0,00 | 0,00 |
| E.1.01.04.05.000 | Compartecipazione IVA ai Comuni | 0,00 | 0,00 |
| E.1.01.04.06.000 | Compartecipazione IRPEF ai Comuni | 0,00 | 0,00 |
| E.1.01.04.07.000 | Compartecipazione IRPEF alle Province | 0,00 | 0,00 |
| E.1.01.04.08.000 | Tributo provinciale deposito in discarica dei rifiuti solidi | 0,00 | 0,00 |
| E.1.01.04.09.000 | Compartecipazioni accise benzina e gasolio destinate ad alimentare il Fondo Nazionale Trasporti di cui all'art. 16 bis del DL 95/2012 | 0,00 | 0,00 |
| E.1.01.04.97.000 | Altre compartecipazioni di imposte a Regioni non destinati al finanziamento della spesa sanitaria | 0,00 | 0,00 |
| E.1.01.04.98.000 | Altre compartecipazioni alle province n.a.c. | 0,00 | 0,00 |
| E.1.01.04.99.000 | Altre compartecipazioni a comuni n.a.c. | 0,00 | 0,00 |
| E.1.02.00.00.000 | Contributi sociali e premi | 0,00 | 0,00 |
| E.1.02.01.00.000 | Contributi sociali e premi a carico del datore di lavoro e dei lavoratori | 0,00 | 0,00 |
| E.1.02.01.01.000 | Contributi sociali a copertura di trattamenti pensionistici a carico del datore di lavoro e dei lavoratori | 0,00 | 0,00 |
| E.1.02.01.02.000 | Contributi sociali a copertura di altri trattamenti previdenziali a carico del datore di lavoro e dei lavoratori | 0,00 | 0,00 |
| E.1.02.01.03.000 | Premi assicurativi a carico del datore di lavoro e dei lavoratori | 0,00 | 0,00 |
| E.1.02.01.04.000 | Quote di partecipazione a carico degli iscritti | 0,00 | 0,00 |
| E.1.02.02.00.000 | Contributi sociali a carico delle persone non occupate | 0,00 | 0,00 |
| E.1.02.02.01.000 | Contributi sociali a copertura di trattamenti pensionistici a carico delle persone non occupate | 0,00 | 0,00 |
| E.1.02.02.02.000 | Contributi sociali a copertura di altri trattamenti previdenziali a carico delle persone non occupate | 0,00 | 0,00 |

| CODIFICA DEL PIANO DEI CONTI | DENOMINAZIONE VOCE del PIANO DEI CONTI | PREVISIONI dell'anno 2024 | |
|------------------------------|---|---------------------------|--------------|
| | | COMPETENZA | CASSA |
| E.1.02.02.03.000 | Premi assicurativi a carico delle persone non occupate | 0,00 | 0,00 |
| E.1.03.00.00.000 | Fondi perequativi | 1.907.223,70 | 2.055.455,31 |
| E.1.03.01.00.000 | Fondi perequativi da Amministrazioni Centrali | 1.907.223,70 | 2.055.455,31 |
| E.1.03.01.01.000 | Fondi perequativi dallo Stato | 1.907.223,70 | 2.055.455,31 |
| E.1.03.01.02.000 | Fondo perequativo dallo Stato - Sanita' | 0,00 | 0,00 |
| E.1.03.02.00.000 | Fondi perequativi dalla Regione o Provincia autonoma | 0,00 | 0,00 |
| E.1.03.02.01.000 | Fondi perequativi dalla Regione o Provincia autonoma | 0,00 | 0,00 |
| E.2.00.00.00.000 | Trasferimenti correnti | 1.221.772,77 | 1.529.078,84 |
| E.2.01.00.00.000 | Trasferimenti correnti | 1.221.772,77 | 1.529.078,84 |
| E.2.01.01.00.000 | Trasferimenti correnti da Amministrazioni pubbliche | 1.221.772,77 | 1.522.078,84 |
| E.2.01.01.01.000 | Trasferimenti correnti da Amministrazioni Centrali | 556.915,30 | 549.335,46 |
| E.2.01.01.02.000 | Trasferimenti correnti da Amministrazioni Locali | 664.857,47 | 972.743,38 |
| E.2.01.01.03.000 | Trasferimenti correnti da Enti di Previdenza | 0,00 | 0,00 |
| E.2.01.01.04.000 | Trasferimenti correnti da organismi interni e/o unita' locali della amministrazione | 0,00 | 0,00 |
| E.2.01.02.00.000 | Trasferimenti correnti da Famiglie | 0,00 | 0,00 |
| E.2.01.02.01.000 | Trasferimenti correnti da famiglie | 0,00 | 0,00 |
| E.2.01.03.00.000 | Trasferimenti correnti da Imprese | 0,00 | 0,00 |
| E.2.01.03.01.000 | Sponsorizzazioni da imprese | 0,00 | 0,00 |
| E.2.01.03.02.000 | Altri trasferimenti correnti da imprese | 0,00 | 0,00 |
| E.2.01.04.00.000 | Trasferimenti correnti da Istituzioni Sociali Private | 0,00 | 7.000,00 |
| E.2.01.04.01.000 | Trasferimenti correnti da Istituzioni Sociali Private | 0,00 | 7.000,00 |
| E.2.01.05.00.000 | Trasferimenti correnti dall'Unione Europea e dal Resto del Mondo | 0,00 | 0,00 |
| E.2.01.05.01.000 | Trasferimenti correnti dall'Unione Europea | 0,00 | 0,00 |
| E.2.01.05.02.000 | Trasferimenti correnti dal Resto del Mondo | 0,00 | 0,00 |
| E.3.00.00.00.000 | Entrate extratributarie | 5.877.120,72 | 7.172.746,74 |
| E.3.01.00.00.000 | Vendita di beni e servizi e proventi derivanti dalla gestione dei beni | 2.295.718,00 | 2.806.694,07 |
| E.3.01.01.00.000 | Vendita di beni | 102.918,00 | 104.467,61 |

| CODIFICA DEL PIANO DEI CONTI | DENOMINAZIONE VOCE del PIANO DEI CONTI | PREVISIONI dell'anno 2024 | |
|------------------------------|---|---------------------------|---------------------|
| | | COMPETENZA | CASSA |
| E.3.01.01.01.000 | Vendita di beni | 102.918,00 | 104.467,61 |
| E.3.01.02.00.000 | Entrate dalla vendita e dall'erogazione di servizi | 1.048.800,00 | 1.290.480,46 |
| E.3.01.02.01.000 | Entrate dalla vendita di servizi | 1.048.800,00 | 1.290.480,46 |
| E.3.01.02.02.000 | Entrate dall'erogazione di servizi universitari | 0,00 | 0,00 |
| E.3.01.03.00.000 | Proventi derivanti dalla gestione dei beni | 1.144.000,00 | 1.411.746,00 |
| E.3.01.03.01.000 | Canoni e concessioni e diritti reali di godimento | 834.000,00 | 956.279,32 |
| E.3.01.03.02.000 | Fitti, noleggi e locazioni | 310.000,00 | 455.466,68 |
| E.3.02.00.00.000 | Proventi derivanti dall'attivita' di controllo e repressione delle irregolarita' e degli illeciti | 2.560.000,00 | 2.900.383,68 |
| E.3.02.01.00.000 | Entrate da amministrazioni pubbliche derivanti dall'attivita' di controllo e repressione delle irregolarita' e degli illeciti | 0,00 | 0,00 |
| E.3.02.01.01.000 | Proventi da multe, ammende, sanzioni e oblazioni a carico delle amministrazioni pubbliche | 0,00 | 0,00 |
| E.3.02.01.02.000 | Proventi da risarcimento danni a carico delle amministrazioni pubbliche | 0,00 | 0,00 |
| E.3.02.01.99.000 | Altre entrate derivanti dall'attivita' di controllo e repressione di irregolarita' e illeciti delle amministrazioni pubbliche n.a.c. | 0,00 | 0,00 |
| E.3.02.02.00.000 | Entrate da famiglie derivanti dall'attivita' di controllo e repressione delle irregolarita' e degli illeciti | 1.990.000,00 | 2.264.424,91 |
| E.3.02.02.01.000 | Proventi da multe, ammende, sanzioni e oblazioni a carico delle famiglie | 1.990.000,00 | 2.264.424,91 |
| E.3.02.02.02.000 | Proventi da risarcimento danni a carico delle famiglie | 0,00 | 0,00 |
| E.3.02.02.03.000 | Proventi da confische e sequestri in denaro a famiglie | 0,00 | 0,00 |
| E.3.02.02.99.000 | Altre entrate derivanti dall'attivita' di controllo e repressione di irregolarita' e illeciti delle famiglie n.a.c. | 0,00 | 0,00 |
| E.3.02.03.00.000 | Entrate da Imprese derivanti dall'attivita' di controllo e repressione delle irregolarita' e degli illeciti | 570.000,00 | 635.958,77 |
| E.3.02.03.01.000 | Proventi da multe, ammende, sanzioni e oblazioni a carico delle imprese | 570.000,00 | 635.958,77 |
| E.3.02.03.02.000 | Proventi da risarcimento danni a carico delle imprese | 0,00 | 0,00 |
| E.3.02.03.03.000 | Proventi da confische e sequestri in denaro a carico delle imprese | 0,00 | 0,00 |
| E.3.02.03.99.000 | Altre entrate derivanti dall'attivita' di controllo e repressione delle irregolarita' e degli illeciti delle imprese n.a.c. | 0,00 | 0,00 |
| E.3.02.04.00.000 | Entrate da Istituzioni Sociali Private derivanti dall'attivita' di controllo e repressione delle irregolarita' e degli illeciti | 0,00 | 0,00 |
| E.3.02.04.01.000 | Proventi da multe, ammende, sanzioni e oblazioni a carico delle Istituzioni Sociali Private | 0,00 | 0,00 |

| CODIFICA DEL PIANO DEI CONTI | DENOMINAZIONE VOCE del PIANO DEI CONTI | PREVISIONI dell'anno 2024 | |
|------------------------------|---|---------------------------|-----------|
| | | COMPETENZA | CASSA |
| E.3.02.04.02.000 | Proventi da risarcimento danni a carico delle Istituzioni Sociali Private | 0,00 | 0,00 |
| E.3.02.04.03.000 | Proventi da confische e sequestri in denaro a Istituzioni Sociali Private | 0,00 | 0,00 |
| E.3.02.04.99.000 | Altre entrate derivanti dall'attivita' di controllo e repressione delle irregolarita' e degli illeciti delle Istituzioni Sociali Private n.a.c. | 0,00 | 0,00 |
| E.3.03.00.00.000 | Interessi attivi | 500,00 | 520,02 |
| E.3.03.01.00.000 | Interessi attivi da titoli o finanziamenti a breve termine | 0,00 | 0,00 |
| E.3.03.01.01.000 | Interessi attivi da titoli obbligazionari a breve termine | 0,00 | 0,00 |
| E.3.03.01.02.000 | Interessi attivi da finanziamenti a breve termine | 0,00 | 0,00 |
| E.3.03.02.00.000 | Interessi attivi da titoli o finanziamenti a medio - lungo termine | 0,00 | 0,00 |
| E.3.03.02.01.000 | Interessi attivi da titoli obbligazionari a medio - lungo termine | 0,00 | 0,00 |
| E.3.03.02.02.000 | Interessi attivi da mutui e altri finanziamenti a medio lungo termine | 0,00 | 0,00 |
| E.3.03.03.00.000 | Altri interessi attivi | 500,00 | 520,02 |
| E.3.03.03.01.000 | Interessi attivi da derivati | 0,00 | 0,00 |
| E.3.03.03.02.000 | Interessi attivi di mora | 0,00 | 0,00 |
| E.3.03.03.03.000 | Interessi attivi da conti della tesoreria dello Stato o di altre Amministrazioni pubbliche | 0,00 | 0,00 |
| E.3.03.03.04.000 | Interessi attivi da depositi bancari o postali | 500,00 | 520,02 |
| E.3.03.03.05.000 | Retrocessioni interessi | 0,00 | 0,00 |
| E.3.03.03.06.000 | Remunerazione conto disponibilita' | 0,00 | 0,00 |
| E.3.03.03.07.000 | Remunerazione su depositi fruttiferi presso Banca d'Italia | 0,00 | 0,00 |
| E.3.03.03.99.000 | Altri interessi attivi diversi | 0,00 | 0,00 |
| E.3.04.00.00.000 | Altre entrate da redditi da capitale | 17.807,24 | 72.312,04 |
| E.3.04.01.00.000 | Rendimenti da fondi comuni di investimento | 0,00 | 0,00 |
| E.3.04.01.01.000 | Rendimenti da fondi immobiliari | 0,00 | 0,00 |
| E.3.04.01.02.000 | Rendimenti da altri fondi comuni di investimento | 0,00 | 0,00 |
| E.3.04.02.00.000 | Entrate derivanti dalla distribuzione di dividendi | 17.807,24 | 17.807,24 |
| E.3.04.02.01.000 | Entrate derivanti dalla distribuzione di dividendi da imprese incluse nelle Amministrazioni Centrali | 0,00 | 0,00 |
| E.3.04.02.02.000 | Entrate derivanti dalla distribuzione di dividendi da imprese incluse nelle Amministrazioni Locali | 0,00 | 0,00 |

| CODIFICA DEL PIANO DEI CONTI | DENOMINAZIONE VOCE del PIANO DEI CONTI | PREVISIONI dell'anno 2024 | |
|------------------------------|--|---------------------------|---------------|
| | | COMPETENZA | CASSA |
| E.3.04.02.03.000 | Entrate derivanti dalla distribuzione di dividendi da altre imprese | 17.807,24 | 17.807,24 |
| E.3.04.03.00.000 | Entrate derivanti dalla distribuzione di utili e avanzi | 0,00 | 54.504,80 |
| E.3.04.03.01.000 | Entrate derivanti dalla distribuzione di utili e avanzi | 0,00 | 54.504,80 |
| E.3.04.99.00.000 | Altre entrate da redditi da capitale | 0,00 | 0,00 |
| E.3.04.99.01.000 | Proventi finanziari derivanti dalla estinzione anticipata di prestiti | 0,00 | 0,00 |
| E.3.04.99.99.000 | Altre entrate da redditi da capitale n.a.c. | 0,00 | 0,00 |
| E.3.05.00.00.000 | Rimborsi e altre entrate correnti | 1.003.095,48 | 1.392.836,93 |
| E.3.05.01.00.000 | Indennizzi di assicurazione | 20.000,00 | 25.664,81 |
| E.3.05.01.01.000 | Indennizzi di assicurazione contro i danni | 20.000,00 | 25.664,81 |
| E.3.05.01.99.000 | Altri indennizzi di assicurazione n.a.c. | 0,00 | 0,00 |
| E.3.05.02.00.000 | Rimborsi in entrata | 691.125,00 | 1.036.540,67 |
| E.3.05.02.01.000 | Rimborsi ricevuti per spese di personale (comando, distacco, fuori ruolo, convenzioni, ecc.) | 96.625,00 | 143.989,78 |
| E.3.05.02.02.000 | Entrate per rimborsi di imposte | 0,00 | 0,00 |
| E.3.05.02.03.000 | Entrate da rimborsi, recuperi e restituzioni di somme non dovute o incassate in eccesso | 594.500,00 | 892.550,89 |
| E.3.05.02.04.000 | Incassi per azioni di rivalsa nei confronti di terzi | 0,00 | 0,00 |
| E.3.05.99.00.000 | Altre entrate correnti n.a.c. | 291.970,48 | 330.631,45 |
| E.3.05.99.02.000 | Fondi incentivanti il personale (art. 113 del decreto legislativo n. 50/2016) | 177.970,48 | 195.208,56 |
| E.3.05.99.03.000 | Entrate per sterilizzazione Inversione contabile IVA (reverse charge) | 0,00 | 0,00 |
| E.3.05.99.99.000 | Altre entrate correnti n.a.c. | 114.000,00 | 135.422,89 |
| E.4.00.00.00.000 | Entrate in conto capitale | 5.565.295,45 | 10.788.911,35 |
| E.4.01.00.00.000 | Tributi in conto capitale | 0,00 | 0,00 |
| E.4.01.01.00.000 | Imposte da sanatorie e condoni | 0,00 | 0,00 |
| E.4.01.01.01.000 | Condoni edilizi e sanatoria opere edilizie abusive | 0,00 | 0,00 |
| E.4.01.01.99.000 | Altre imposte in conto capitale relative a condoni e sanatorie n.a.c. | 0,00 | 0,00 |
| E.4.01.02.00.000 | Altre imposte in conto capitale | 0,00 | 0,00 |
| E.4.01.02.99.000 | Altre imposte in conto capitale n.a.c. | 0,00 | 0,00 |
| E.4.02.00.00.000 | Contributi agli investimenti | 3.874.565,45 | 8.919.157,04 |

| CODIFICA DEL PIANO DEI CONTI | DENOMINAZIONE VOCE del PIANO DEI CONTI | PREVISIONI dell'anno 2024 | |
|------------------------------|--|---------------------------|--------------|
| | | COMPETENZA | CASSA |
| E.4.02.01.00.000 | Contributi agli investimenti da amministrazioni pubbliche | 3.844.565,45 | 8.734.792,93 |
| E.4.02.01.01.000 | Contributi agli investimenti da Amministrazioni Centrali | 3.844.565,45 | 8.734.792,93 |
| E.4.02.01.02.000 | Contributi agli investimenti da Amministrazioni Locali | 0,00 | 0,00 |
| E.4.02.01.03.000 | Contributi agli investimenti da Enti di Previdenza | 0,00 | 0,00 |
| E.4.02.01.04.000 | Contributi agli investimenti interni da organismi interni e/o unita' locali della amministrazione | 0,00 | 0,00 |
| E.4.02.02.00.000 | Contributi agli investimenti da Famiglie | 0,00 | 0,00 |
| E.4.02.02.01.000 | Contributi agli investimenti da Famiglie | 0,00 | 0,00 |
| E.4.02.03.00.000 | Contributi agli investimenti da Imprese | 30.000,00 | 184.364,11 |
| E.4.02.03.01.000 | Contributi agli investimenti da imprese controllate | 0,00 | 0,00 |
| E.4.02.03.02.000 | Contributi agli investimenti da altre imprese partecipate | 0,00 | 0,00 |
| E.4.02.03.03.000 | Contributi agli investimenti da altre Imprese | 30.000,00 | 184.364,11 |
| E.4.02.04.00.000 | Contributi agli investimenti da Istituzioni Sociali Private | 0,00 | 0,00 |
| E.4.02.04.01.000 | Contributi agli investimenti da Istituzioni Sociali Private | 0,00 | 0,00 |
| E.4.02.05.00.000 | Contributi agli investimenti dall'Unione Europea e dal Resto del Mondo | 0,00 | 0,00 |
| E.4.02.05.01.000 | Fondo europeo agricolo per lo sviluppo rurale (FEASR) | 0,00 | 0,00 |
| E.4.02.05.02.000 | Fondo europeo per la pesca (FEP) | 0,00 | 0,00 |
| E.4.02.05.03.000 | Fondo europeo di sviluppo regionale (FESR) | 0,00 | 0,00 |
| E.4.02.05.04.000 | Fondo Sociale Europeo (FSE) | 0,00 | 0,00 |
| E.4.02.05.05.000 | Fondo Europeo Agricolo di Orientamento e di Garanzia | 0,00 | 0,00 |
| E.4.02.05.06.000 | Strumento finanziario di orientamento della pesca (SFOP) | 0,00 | 0,00 |
| E.4.02.05.07.000 | Contributi agli investimenti dal Resto del Mondo | 0,00 | 0,00 |
| E.4.02.05.99.000 | Altri contributi agli investimenti dall'Unione Europea | 0,00 | 0,00 |
| E.4.02.06.00.000 | Contributi agli investimenti direttamente destinati al rimborso di prestiti da amministrazioni pubbliche | 0,00 | 0,00 |
| E.4.02.06.01.000 | Contributi agli investimenti direttamente destinati al rimborso di prestiti da Amministrazioni Centrali | 0,00 | 0,00 |
| E.4.02.06.02.000 | Contributi agli investimenti direttamente destinati al rimborso di prestiti da Amministrazioni Locali | 0,00 | 0,00 |

| CODIFICA DEL PIANO DEI CONTI | DENOMINAZIONE VOCE del PIANO DEI CONTI | PREVISIONI dell'anno 2024 | |
|------------------------------|---|---------------------------|------------|
| | | COMPETENZA | CASSA |
| E.4.02.06.03.000 | Contributi agli investimenti direttamente destinati al rimborso di prestiti da Enti di Previdenza | 0,00 | 0,00 |
| E.4.02.06.04.000 | Contributi agli investimenti direttamente destinati al rimborso di prestiti da organismi interni e/o unita' locali della amministrazione | 0,00 | 0,00 |
| E.4.02.07.00.000 | Contributi agli investimenti direttamente destinati al rimborso di prestiti da Famiglie | 0,00 | 0,00 |
| E.4.02.07.01.000 | Contributi agli investimenti direttamente destinati al rimborso di prestiti da Famiglie | 0,00 | 0,00 |
| E.4.02.08.00.000 | Contributi agli investimenti direttamente destinati al rimborso di prestiti da Imprese | 0,00 | 0,00 |
| E.4.02.08.01.000 | Contributi agli investimenti direttamente destinati al rimborso di prestiti da imprese controllate | 0,00 | 0,00 |
| E.4.02.08.02.000 | Contributi agli investimenti direttamente destinati al rimborso di prestiti da altre imprese partecipate | 0,00 | 0,00 |
| E.4.02.08.03.000 | Contributi agli investimenti direttamente destinati al rimborso di prestiti da altre Imprese | 0,00 | 0,00 |
| E.4.02.09.00.000 | Contributi agli investimenti direttamente destinati al rimborso di prestiti da Istituzioni Sociali Private | 0,00 | 0,00 |
| E.4.02.09.01.000 | Contributi agli investimenti direttamente destinati al rimborso di prestiti da Istituzioni Sociali Private | 0,00 | 0,00 |
| E.4.02.10.00.000 | Contributi agli investimenti direttamente destinati al rimborso di prestiti dall'Unione Europea e dal Resto del Mondo | 0,00 | 0,00 |
| E.4.02.10.01.000 | Contributi agli investimenti direttamente destinati al rimborso di prestiti dall'Unione Europea | 0,00 | 0,00 |
| E.4.02.10.02.000 | Contributi agli investimenti direttamente destinati al rimborso di prestiti dal Resto del Mondo | 0,00 | 0,00 |
| E.4.03.00.00.000 | Altri trasferimenti in conto capitale | 140.000,00 | 178.271,38 |
| E.4.03.01.00.000 | Trasferimenti in conto capitale per assunzione di debiti dell'amministrazione da parte di amministrazioni pubbliche | 0,00 | 0,00 |
| E.4.03.01.01.000 | Trasferimenti in conto capitale per assunzione di debiti dell'amministrazione da parte di Amministrazioni Centrali | 0,00 | 0,00 |
| E.4.03.01.02.000 | Trasferimenti in conto capitale per assunzione di debiti dell'amministrazione da parte di Amministrazioni Locali | 0,00 | 0,00 |
| E.4.03.01.03.000 | Trasferimenti in conto capitale per assunzione di debiti dell'amministrazione da parte di Enti di Previdenza | 0,00 | 0,00 |
| E.4.03.01.04.000 | Trasferimenti in conto capitale per assunzione di debiti dell'amministrazione da parte di organismi interni e/o unita' locali della amministrazione | 0,00 | 0,00 |
| E.4.03.02.00.000 | Trasferimenti in conto capitale per assunzione di debiti dell'amministrazione da parte di Imprese | 0,00 | 0,00 |
| E.4.03.02.01.000 | Trasferimenti in conto capitale per assunzione di debiti dell'amministrazione da parte di imprese controllate | 0,00 | 0,00 |

| CODIFICA DEL PIANO DEI CONTI | DENOMINAZIONE VOCE del PIANO DEI CONTI | PREVISIONI dell'anno 2024 | |
|------------------------------|--|---------------------------|-------|
| | | COMPETENZA | CASSA |
| E.4.03.02.02.000 | Trasferimenti in conto capitale per assunzione di debiti dell'amministrazione da parte di altre imprese partecipate | 0,00 | 0,00 |
| E.4.03.02.99.000 | Trasferimenti in conto capitale per assunzione di debiti dell'amministrazione da parte di altre imprese | 0,00 | 0,00 |
| E.4.03.03.00.000 | Trasferimenti in conto capitale per assunzione di debiti dell'amministrazione da parte dell'Unione Europea e del Resto del Mondo | 0,00 | 0,00 |
| E.4.03.03.01.000 | Trasferimenti in conto capitale per assunzione di debiti dell'amministrazione da parte dell'Unione Europea | 0,00 | 0,00 |
| E.4.03.03.02.000 | Trasferimenti in conto capitale per assunzione di debiti dell'amministrazione da parte del Resto del Mondo | 0,00 | 0,00 |
| E.4.03.04.00.000 | Trasferimenti in conto capitale da parte di amministrazioni pubbliche per cancellazione di debiti dell'amministrazione | 0,00 | 0,00 |
| E.4.03.04.01.000 | Trasferimenti in conto capitale da parte di Amministrazioni Centrali per cancellazione di debiti dell'amministrazione | 0,00 | 0,00 |
| E.4.03.04.02.000 | Trasferimenti in conto capitale da parte di Amministrazioni Locali per cancellazione di debiti dell'amministrazione | 0,00 | 0,00 |
| E.4.03.04.03.000 | Trasferimenti in conto capitale da parte di Enti di Previdenza per cancellazione di debiti dell'amministrazione | 0,00 | 0,00 |
| E.4.03.04.04.000 | Trasferimenti in conto capitale da parte di organismi interni e/o unita' locali della amministrazione per cancellazione di debiti dell'amministrazione | 0,00 | 0,00 |
| E.4.03.05.00.000 | Trasferimenti in conto capitale da parte di imprese per cancellazione di debiti dell'amministrazione | 0,00 | 0,00 |
| E.4.03.05.01.000 | Trasferimenti in conto capitale da parte di imprese controllate per cancellazione di debiti dell'amministrazione | 0,00 | 0,00 |
| E.4.03.05.02.000 | Trasferimenti in conto capitale da parte di altre imprese partecipate per cancellazione di debiti dell'amministrazione | 0,00 | 0,00 |
| E.4.03.05.99.000 | Trasferimenti in conto capitale da parte di altre imprese per cancellazione di debiti dell'amministrazione | 0,00 | 0,00 |
| E.4.03.06.00.000 | Trasferimenti in conto capitale da parte dell'Unione Europea e Resto del Mondo per cancellazione di debiti dell'amministrazione | 0,00 | 0,00 |
| E.4.03.06.01.000 | Trasferimenti in conto capitale da parte dell'Unione Europea per cancellazione di debiti dell'amministrazione | 0,00 | 0,00 |
| E.4.03.06.02.000 | Trasferimenti in conto capitale da parte del Resto del Mondo per cancellazione di debiti dell'amministrazione | 0,00 | 0,00 |
| E.4.03.07.00.000 | Trasferimenti in conto capitale per ripiano disavanzi pregressi da amministrazioni pubbliche | 0,00 | 0,00 |
| E.4.03.07.01.000 | Trasferimenti in conto capitale per ripiano disavanzi pregressi da Amministrazioni Centrali | 0,00 | 0,00 |
| E.4.03.07.02.000 | Trasferimenti in conto capitale per ripiano disavanzi pregressi da Amministrazioni Locali | 0,00 | 0,00 |

| CODIFICA DEL PIANO DEI CONTI | DENOMINAZIONE VOCE del PIANO DEI CONTI | PREVISIONI dell'anno 2024 | |
|------------------------------|--|---------------------------|------------|
| | | COMPETENZA | CASSA |
| E.4.03.07.03.000 | Trasferimenti in conto capitale per ripiano disavanzi pregressi da Enti di Previdenza | 0,00 | 0,00 |
| E.4.03.07.04.000 | Trasferimenti in conto capitale per ripiano disavanzi pregressi da organismi interni e/o unita' locali della amministrazione | 0,00 | 0,00 |
| E.4.03.08.00.000 | Trasferimenti in conto capitale per ripiano disavanzi pregressi da Imprese | 0,00 | 0,00 |
| E.4.03.08.01.000 | Trasferimenti in conto capitale per ripiano disavanzi pregressi da imprese controllate | 0,00 | 0,00 |
| E.4.03.08.02.000 | Trasferimenti in conto capitale per ripiano disavanzi pregressi da altre imprese partecipate | 0,00 | 0,00 |
| E.4.03.08.99.000 | Trasferimenti in conto capitale per ripiano disavanzi pregressi da altre Imprese | 0,00 | 0,00 |
| E.4.03.09.00.000 | Trasferimenti in conto capitale per ripiano disavanzi pregressi dall'Unione Europea e dal Resto del Mondo | 0,00 | 0,00 |
| E.4.03.09.01.000 | Trasferimenti in conto capitale per ripiano disavanzi pregressi dall'Unione Europea | 0,00 | 0,00 |
| E.4.03.09.02.000 | Trasferimenti in conto capitale per ripiano disavanzi pregressi dal Resto del Mondo | 0,00 | 0,00 |
| E.4.03.10.00.000 | Altri trasferimenti in conto capitale da amministrazioni pubbliche | 0,00 | 0,00 |
| E.4.03.10.01.000 | Altri trasferimenti in conto capitale da Amministrazioni Centrali | 0,00 | 0,00 |
| E.4.03.10.02.000 | Altri trasferimenti in conto capitale da Amministrazioni Locali | 0,00 | 0,00 |
| E.4.03.10.03.000 | Altri trasferimenti in conto capitale da Enti di Previdenza | 0,00 | 0,00 |
| E.4.03.10.04.000 | Altri trasferimenti in conto capitale da organismi interni e/o unita' locali della amministrazione | 0,00 | 0,00 |
| E.4.03.11.00.000 | Altri trasferimenti in conto capitale da Famiglie | 140.000,00 | 158.255,71 |
| E.4.03.11.01.000 | Altri trasferimenti in conto capitale da Famiglie | 140.000,00 | 158.255,71 |
| E.4.03.12.00.000 | Altri trasferimenti in conto capitale da Imprese | 0,00 | 20.015,67 |
| E.4.03.12.01.000 | Altri trasferimenti in conto capitale da imprese controllate | 0,00 | 0,00 |
| E.4.03.12.02.000 | Altri trasferimenti in conto capitale da altre imprese partecipate | 0,00 | 0,00 |
| E.4.03.12.99.000 | Altri trasferimenti in conto capitale da altre Imprese | 0,00 | 20.015,67 |
| E.4.03.13.00.000 | Altri trasferimenti in conto capitale da Istituzioni Sociali Private | 0,00 | 0,00 |
| E.4.03.13.01.000 | Altri trasferimenti in conto capitale da Istituzioni Sociali Private | 0,00 | 0,00 |
| E.4.03.14.00.000 | Altri trasferimenti in conto capitale dall'Unione Europea e dal Resto del Mondo | 0,00 | 0,00 |
| E.4.03.14.01.000 | Altri trasferimenti in conto capitale dall'Unione Europea | 0,00 | 0,00 |
| E.4.03.14.02.000 | Altri trasferimenti in conto capitale dal Resto del Mondo | 0,00 | 0,00 |
| E.4.04.00.00.000 | Entrate da alienazione di beni materiali e immateriali | 70.730,00 | 77.726,31 |

| CODIFICA DEL PIANO DEI CONTI | DENOMINAZIONE VOCE del PIANO DEI CONTI | PREVISIONI dell'anno 2024 | |
|------------------------------|--|---------------------------|---------------------|
| | | COMPETENZA | CASSA |
| E.4.04.01.00.000 | Alienazione di beni materiali | 70.730,00 | 77.726,31 |
| E.4.04.01.01.000 | Alienazione di Mezzi di trasporto ad uso civile, di sicurezza e ordine pubblico | 0,00 | 0,00 |
| E.4.04.01.02.000 | Alienazione di Mezzi di trasporto ad uso militare | 0,00 | 0,00 |
| E.4.04.01.03.000 | Alienazione di mobili e arredi | 0,00 | 0,00 |
| E.4.04.01.04.000 | Alienazione di impianti e macchinari | 0,00 | 0,00 |
| E.4.04.01.05.000 | Alienazione di attrezzature scientifiche e sanitarie | 0,00 | 0,00 |
| E.4.04.01.06.000 | Alienazione di macchine per ufficio | 0,00 | 0,00 |
| E.4.04.01.07.000 | Alienazione di hardware | 0,00 | 0,00 |
| E.4.04.01.08.000 | Alienazione di Beni immobili | 12.000,00 | 12.992,66 |
| E.4.04.01.09.000 | Alienazione di Oggetti di valore | 0,00 | 0,00 |
| E.4.04.01.10.000 | Alienazione di diritti reali | 58.730,00 | 64.733,65 |
| E.4.04.01.99.000 | Alienazione di altri beni materiali | 0,00 | 0,00 |
| E.4.04.02.00.000 | Cessione di Terreni e di beni materiali non prodotti | 0,00 | 0,00 |
| E.4.04.02.01.000 | Cessione di Terreni | 0,00 | 0,00 |
| E.4.04.02.02.000 | Cessione di beni del patrimonio naturale non prodotto | 0,00 | 0,00 |
| E.4.04.03.00.000 | Alienazione di beni immateriali | 0,00 | 0,00 |
| E.4.04.03.01.000 | Alienazione di software | 0,00 | 0,00 |
| E.4.04.03.02.000 | Alienazione di Brevetti | 0,00 | 0,00 |
| E.4.04.03.03.000 | Alienazione di Opere dell'ingegno e Diritti d'autore | 0,00 | 0,00 |
| E.4.04.03.99.000 | Alienazione di altri beni immateriali n.a.c. | 0,00 | 0,00 |
| E.4.05.00.00.000 | Altre entrate in conto capitale | 1.480.000,00 | 1.613.756,62 |
| E.4.05.01.00.000 | Permessi di costruire | 1.480.000,00 | 1.541.489,95 |
| E.4.05.01.01.000 | Permessi di costruire | 1.480.000,00 | 1.541.489,95 |
| E.4.05.02.00.000 | Entrate derivanti da conferimento immobili a fondi immobiliari | 0,00 | 0,00 |
| E.4.05.02.01.000 | Entrate derivanti da conferimento immobili a fondi immobiliari | 0,00 | 0,00 |
| E.4.05.03.00.000 | Entrate in conto capitale dovute a rimborsi, recuperi e restituzioni di somme non dovute o incassate in eccesso | 0,00 | 72.266,67 |

| CODIFICA DEL PIANO DEI CONTI | DENOMINAZIONE VOCE del PIANO DEI CONTI | PREVISIONI dell'anno 2024 | |
|------------------------------|---|---------------------------|--------------|
| | | COMPETENZA | CASSA |
| E.4.05.03.01.000 | Entrate in conto capitale dovute a rimborsi, recuperi e restituzioni di somme non dovute o incassate in eccesso da Amministrazioni Centrali | 0,00 | 0,00 |
| E.4.05.03.02.000 | Entrate in conto capitale dovute a rimborsi, recuperi e restituzioni di somme non dovute o incassate in eccesso da Amministrazioni Locali | 0,00 | 0,00 |
| E.4.05.03.03.000 | Entrate in conto capitale dovute a rimborsi, recuperi e restituzioni di somme non dovute o incassate in eccesso da Enti Previdenziali | 0,00 | 0,00 |
| E.4.05.03.04.000 | Entrate in conto capitale dovute a rimborsi, recuperi e restituzioni di somme non dovute o incassate in eccesso da Famiglie | 0,00 | 0,00 |
| E.4.05.03.05.000 | Entrate in conto capitale dovute a rimborsi, recuperi e restituzioni di somme non dovute o incassate in eccesso da Imprese | 0,00 | 72.266,67 |
| E.4.05.03.06.000 | Entrate in conto capitale dovute a rimborsi, recuperi e restituzioni di somme non dovute o incassate in eccesso da ISP | 0,00 | 0,00 |
| E.4.05.04.00.000 | Altre entrate in conto capitale n.a.c. | 0,00 | 0,00 |
| E.4.05.04.99.000 | Altre entrate in conto capitale n.a.c. | 0,00 | 0,00 |
| E.5.00.00.00.000 | Entrate da riduzione di attivita' finanziarie | 1.050.000,00 | 1.061.756,97 |
| E.5.01.00.00.000 | Alienazione di attivita' finanziarie | 0,00 | 0,00 |
| E.5.01.01.00.000 | Alienazione di partecipazioni | 0,00 | 0,00 |
| E.5.01.01.01.000 | Alienazione di partecipazioni in imprese incluse nelle Amministrazioni Centrali | 0,00 | 0,00 |
| E.5.01.01.02.000 | Alienazione di partecipazioni in imprese incluse nelle Amministrazioni Locali | 0,00 | 0,00 |
| E.5.01.01.03.000 | Alienazione di partecipazioni in altre imprese | 0,00 | 0,00 |
| E.5.01.01.04.000 | Alienazione di partecipazioni in Istituzioni sociali private - ISP | 0,00 | 0,00 |
| E.5.01.01.05.000 | Alienazione di partecipazioni in PA incluse nelle Amministrazioni locali | 0,00 | 0,00 |
| E.5.01.02.00.000 | Alienazione di quote di fondi comuni di investimento | 0,00 | 0,00 |
| E.5.01.02.01.000 | Alienazione di quote di fondi immobiliari | 0,00 | 0,00 |
| E.5.01.02.99.000 | Alienazione di quote di altri fondi comuni di investimento | 0,00 | 0,00 |
| E.5.01.03.00.000 | Alienazione di titoli obbligazionari a breve termine | 0,00 | 0,00 |
| E.5.01.03.01.000 | Alienazione di titoli obbligazionari a breve termine emessi da Amministrazioni Centrali | 0,00 | 0,00 |
| E.5.01.03.02.000 | Alienazione di titoli obbligazionari a breve termine emessi da Amministrazioni Locali | 0,00 | 0,00 |
| E.5.01.03.03.000 | Alienazione di titoli obbligazionari a breve termine emessi da altri soggetti residenti | 0,00 | 0,00 |
| E.5.01.03.04.000 | Alienazione di titoli obbligazionari a breve termine emessi da soggetti non residenti | 0,00 | 0,00 |

| CODIFICA DEL PIANO DEI CONTI | DENOMINAZIONE VOCE del PIANO DEI CONTI | PREVISIONI dell'anno 2024 | |
|------------------------------|--|---------------------------|---------------------|
| | | COMPETENZA | CASSA |
| E.5.01.04.00.000 | Alienazione di titoli obbligazionari a medio-lungo termine | 0,00 | 0,00 |
| E.5.01.04.01.000 | Alienazione di titoli obbligazionari a medio-lungo termine emessi da Amministrazioni Centrali | 0,00 | 0,00 |
| E.5.01.04.02.000 | Alienazione di titoli obbligazionari a medio-lungo termine emessi da Amministrazioni Locali | 0,00 | 0,00 |
| E.5.01.04.03.000 | Alienazione di titoli obbligazionari a medio-lungo termine emessi da altri soggetti residenti | 0,00 | 0,00 |
| E.5.01.04.04.000 | Alienazione di titoli obbligazionari a medio-lungo termine emessi da soggetti non residenti | 0,00 | 0,00 |
| E.5.02.00.00.000 | Riscossione crediti di breve termine | 1.000.000,00 | 1.000.000,00 |
| E.5.02.01.00.000 | Riscossione crediti di breve termine a tasso agevolato da Amministrazioni Pubbliche | 0,00 | 0,00 |
| E.5.02.01.01.000 | Riscossione crediti di breve termine a tasso agevolato da Amministrazioni Centrali | 0,00 | 0,00 |
| E.5.02.01.02.000 | Riscossione crediti di breve termine a tasso agevolato da Amministrazioni Locali | 0,00 | 0,00 |
| E.5.02.01.03.000 | Riscossione crediti di breve termine a tasso agevolato da Enti di Previdenza | 0,00 | 0,00 |
| E.5.02.01.04.000 | Riscossione crediti di breve termine a tasso agevolato da organismi interni e/o unita' locali della amministrazione | 0,00 | 0,00 |
| E.5.02.02.00.000 | Riscossione crediti di breve termine a tasso agevolato da Famiglie | 0,00 | 0,00 |
| E.5.02.02.01.000 | Riscossione crediti di breve termine a tasso agevolato da Famiglie | 0,00 | 0,00 |
| E.5.02.03.00.000 | Riscossione crediti di breve termine a tasso agevolato da Imprese | 1.000.000,00 | 1.000.000,00 |
| E.5.02.03.01.000 | Riscossione crediti di breve termine a tasso agevolato da imprese controllate | 0,00 | 0,00 |
| E.5.02.03.02.000 | Riscossione crediti di breve termine a tasso agevolato da altre imprese partecipate | 0,00 | 0,00 |
| E.5.02.03.03.000 | Riscossione crediti di breve termine a tasso agevolato dalla Cassa Depositi e prestiti | 0,00 | 0,00 |
| E.5.02.03.99.000 | Riscossione crediti di breve termine a tasso agevolato da altre Imprese | 1.000.000,00 | 1.000.000,00 |
| E.5.02.04.00.000 | Riscossione crediti di breve termine a tasso agevolato da Istituzioni Sociali Private | 0,00 | 0,00 |
| E.5.02.04.01.000 | Riscossione crediti di breve termine a tasso agevolato da Istituzioni Sociali Private | 0,00 | 0,00 |
| E.5.02.05.00.000 | Riscossione crediti di breve termine a tasso agevolato dall'Unione Europea e dal Resto del Mondo | 0,00 | 0,00 |
| E.5.02.05.01.000 | Riscossione crediti di breve termine a tasso agevolato dall'Unione Europea | 0,00 | 0,00 |
| E.5.02.05.02.000 | Riscossione crediti di breve termine a tasso agevolato dal Resto del Mondo | 0,00 | 0,00 |
| E.5.02.06.00.000 | Riscossione crediti di breve termine a tasso non agevolato da Amministrazione Pubbliche | 0,00 | 0,00 |
| E.5.02.06.01.000 | Riscossione crediti di breve termine a tasso non agevolato da Amministrazioni Centrali | 0,00 | 0,00 |
| E.5.02.06.02.000 | Riscossione crediti di breve termine a tasso non agevolato da Amministrazioni Locali | 0,00 | 0,00 |

| CODIFICA DEL PIANO DEI CONTI | DENOMINAZIONE VOCE del PIANO DEI CONTI | PREVISIONI dell'anno 2024 | |
|------------------------------|---|---------------------------|-------|
| | | COMPETENZA | CASSA |
| E.5.02.06.03.000 | Riscossione crediti di breve termine a tasso non agevolato da Enti di Previdenza | 0,00 | 0,00 |
| E.5.02.06.04.000 | Riscossione crediti di breve termine a tasso non agevolato da organismi interni e/o unita' locali della amministrazione | 0,00 | 0,00 |
| E.5.02.07.00.000 | Riscossione crediti di breve termine a tasso non agevolato da Famiglie | 0,00 | 0,00 |
| E.5.02.07.01.000 | Riscossione crediti di breve termine a tasso non agevolato da Famiglie | 0,00 | 0,00 |
| E.5.02.08.00.000 | Riscossione crediti di breve termine a tasso non agevolato da Imprese | 0,00 | 0,00 |
| E.5.02.08.01.000 | Riscossione crediti di breve termine a tasso non agevolato da imprese controllate | 0,00 | 0,00 |
| E.5.02.08.02.000 | Riscossione crediti di breve termine a tasso non agevolato da altre imprese partecipate | 0,00 | 0,00 |
| E.5.02.08.03.000 | Riscossione crediti di breve termine a tasso non agevolato da Cassa Depositi e prestiti | 0,00 | 0,00 |
| E.5.02.08.99.000 | Riscossione crediti di breve termine a tasso non agevolato da altre Imprese | 0,00 | 0,00 |
| E.5.02.09.00.000 | Riscossione crediti di breve termine a tasso non agevolato da Istituzioni Sociali Private | 0,00 | 0,00 |
| E.5.02.09.01.000 | Riscossione crediti di breve termine a tasso non agevolato da Istituzioni Sociali Private | 0,00 | 0,00 |
| E.5.02.10.00.000 | Riscossione crediti di breve termine a tasso non agevolato dall'Unione Europea e dal Resto del Mondo | 0,00 | 0,00 |
| E.5.02.10.01.000 | Riscossione crediti di breve termine a tasso non agevolato dall'Unione Europea | 0,00 | 0,00 |
| E.5.02.10.02.000 | Riscossione crediti di breve termine a tasso non agevolato dal Resto del Mondo | 0,00 | 0,00 |
| E.5.03.00.00.000 | Riscossione crediti di medio-lungo termine | 0,00 | 0,00 |
| E.5.03.01.00.000 | Riscossione crediti di medio-lungo termine a tasso agevolato da Amministrazioni Pubbliche | 0,00 | 0,00 |
| E.5.03.01.01.000 | Riscossione crediti di medio-lungo termine a tasso agevolato da Amministrazioni Centrali | 0,00 | 0,00 |
| E.5.03.01.02.000 | Riscossione crediti di medio-lungo termine a tasso agevolato da Amministrazioni Locali | 0,00 | 0,00 |
| E.5.03.01.03.000 | Riscossione crediti di medio-lungo termine a tasso agevolato da Enti di Previdenza | 0,00 | 0,00 |
| E.5.03.01.04.000 | Riscossione crediti di medio-lungo termine a tasso agevolato da organismi interni e/o unita' locali della amministrazione | 0,00 | 0,00 |
| E.5.03.02.00.000 | Riscossione crediti di medio-lungo termine a tasso agevolato da Famiglie | 0,00 | 0,00 |
| E.5.03.02.01.000 | Riscossione crediti di medio-lungo termine a tasso agevolato da Famiglie | 0,00 | 0,00 |
| E.5.03.03.00.000 | Riscossione crediti di medio-lungo termine a tasso agevolato da Imprese | 0,00 | 0,00 |
| E.5.03.03.01.000 | Riscossione crediti di medio-lungo termine a tasso agevolato da imprese controllate | 0,00 | 0,00 |
| E.5.03.03.02.000 | Riscossione crediti di medio-lungo termine a tasso agevolato da altre imprese partecipate | 0,00 | 0,00 |
| E.5.03.03.03.000 | Riscossione crediti di medio-lungo termine a tasso agevolato da Cassa Depositi e Prestiti | 0,00 | 0,00 |

| CODIFICA DEL PIANO DEI CONTI | DENOMINAZIONE VOCE del PIANO DEI CONTI | PREVISIONI dell'anno 2024 | |
|------------------------------|---|---------------------------|-------|
| | | COMPETENZA | CASSA |
| E.5.03.03.99.000 | Riscossione crediti di medio-lungo termine a tasso agevolato da altre Imprese | 0,00 | 0,00 |
| E.5.03.04.00.000 | Riscossione crediti di medio-lungo termine a tasso agevolato da Istituzioni Sociali Private | 0,00 | 0,00 |
| E.5.03.04.01.000 | Riscossione crediti di medio-lungo termine a tasso agevolato da Istituzioni Sociali Private | 0,00 | 0,00 |
| E.5.03.05.00.000 | Riscossione crediti di medio-lungo termine a tasso agevolato dall'Unione Europea e dal Resto del Mondo | 0,00 | 0,00 |
| E.5.03.05.01.000 | Riscossione crediti di medio-lungo termine a tasso agevolato dall'Unione Europea | 0,00 | 0,00 |
| E.5.03.05.02.000 | Riscossione crediti di medio-lungo termine a tasso agevolato dal Resto del Mondo | 0,00 | 0,00 |
| E.5.03.06.00.000 | Riscossione crediti di medio-lungo termine a tasso non agevolato da Amministrazione Pubbliche | 0,00 | 0,00 |
| E.5.03.06.01.000 | Riscossione crediti di medio-lungo termine a tasso non agevolato da Amministrazioni Centrali | 0,00 | 0,00 |
| E.5.03.06.02.000 | Riscossione crediti di medio-lungo termine a tasso non agevolato da Amministrazioni Locali | 0,00 | 0,00 |
| E.5.03.06.03.000 | Riscossione crediti di medio-lungo termine a tasso non agevolato da Enti di Previdenza | 0,00 | 0,00 |
| E.5.03.06.04.000 | Riscossione crediti di medio-lungo termine a tasso non agevolato da organismi interni e/o unita' locali della amministrazione | 0,00 | 0,00 |
| E.5.03.07.00.000 | Riscossione crediti di medio-lungo termine a tasso non agevolato da Famiglie | 0,00 | 0,00 |
| E.5.03.07.01.000 | Riscossione crediti di medio-lungo termine a tasso non agevolato da Famiglie | 0,00 | 0,00 |
| E.5.03.08.00.000 | Riscossione crediti di medio-lungo termine a tasso non agevolato da Imprese | 0,00 | 0,00 |
| E.5.03.08.01.000 | Riscossione crediti di medio-lungo termine a tasso non agevolato da imprese controllate | 0,00 | 0,00 |
| E.5.03.08.02.000 | Riscossione crediti di medio-lungo termine a tasso non agevolato da altre imprese partecipate | 0,00 | 0,00 |
| E.5.03.08.03.000 | Riscossione crediti di medio-lungo termine a tasso non agevolato da Cassa Depositi e Prestiti | 0,00 | 0,00 |
| E.5.03.08.99.000 | Riscossione crediti di medio-lungo termine a tasso non agevolato da altre Imprese | 0,00 | 0,00 |
| E.5.03.09.00.000 | Riscossione crediti di medio-lungo termine a tasso non agevolato da Istituzioni Sociali Private | 0,00 | 0,00 |
| E.5.03.09.01.000 | Riscossione crediti di medio-lungo termine a tasso non agevolato da Istituzioni Sociali Private | 0,00 | 0,00 |
| E.5.03.10.00.000 | Riscossione crediti di medio-lungo termine a tasso non agevolato dall'Unione Europea e dal Resto del Mondo | 0,00 | 0,00 |
| E.5.03.10.01.000 | Riscossione crediti di medio-lungo termine a tasso non agevolato dall'Unione Europea | 0,00 | 0,00 |
| E.5.03.10.02.000 | Riscossione crediti di medio-lungo termine a tasso non agevolato dal Resto del Mondo | 0,00 | 0,00 |
| E.5.03.11.00.000 | Riscossione crediti sorti a seguito di escussione di garanzie in favore di Amministrazioni Pubbliche | 0,00 | 0,00 |

| CODIFICA DEL PIANO DEI CONTI | DENOMINAZIONE VOCE del PIANO DEI CONTI | PREVISIONI dell'anno 2024 | |
|------------------------------|---|---------------------------|-----------|
| | | COMPETENZA | CASSA |
| E.5.03.11.01.000 | Riscossione crediti sorti a seguito di escussione di garanzie in favore di Amministrazioni Centrali | 0,00 | 0,00 |
| E.5.03.11.02.000 | Riscossione crediti sorti a seguito di escussione di garanzie in favore di Amministrazioni Locali | 0,00 | 0,00 |
| E.5.03.11.03.000 | Riscossione crediti sorti a seguito di escussione di garanzie in favore di Enti di Previdenza | 0,00 | 0,00 |
| E.5.03.12.00.000 | Riscossione crediti sorti a seguito di escussione di garanzie in favore di Famiglie | 0,00 | 0,00 |
| E.5.03.12.01.000 | Riscossione crediti sorti a seguito di escussione di garanzie in favore di Famiglie | 0,00 | 0,00 |
| E.5.03.13.00.000 | Riscossione crediti sorti a seguito di escussione di garanzie in favore di Imprese | 0,00 | 0,00 |
| E.5.03.13.01.000 | Riscossione crediti sorti a seguito di escussione di garanzie in favore di imprese controllate | 0,00 | 0,00 |
| E.5.03.13.02.000 | Riscossione crediti sorti a seguito di escussione di garanzie in favore di altre imprese partecipate | 0,00 | 0,00 |
| E.5.03.13.03.000 | Riscossione crediti sorti a seguito di escussione di garanzie in favore della Cassa Depositi e Prestiti - SPA | 0,00 | 0,00 |
| E.5.03.13.99.000 | Riscossione crediti sorti a seguito di escussione di garanzie in favore di altre Imprese | 0,00 | 0,00 |
| E.5.03.14.00.000 | Riscossione crediti sorti a seguito di escussione di garanzie in favore di Istituzioni Sociali Private | 0,00 | 0,00 |
| E.5.03.14.01.000 | Riscossione crediti sorti a seguito di escussione di garanzie in favore di Istituzioni Sociali Private | 0,00 | 0,00 |
| E.5.03.15.00.000 | Riscossione crediti sorti a seguito di escussione di garanzie in favore dell'Unione Europea e del Resto del Mondo | 0,00 | 0,00 |
| E.5.03.15.01.000 | Riscossione crediti sorti a seguito di escussione di garanzie in favore dell'Unione Europea | 0,00 | 0,00 |
| E.5.03.15.02.000 | Riscossione crediti sorti a seguito di escussione di garanzie in favore del Resto del Mondo | 0,00 | 0,00 |
| E.5.04.00.00.000 | Altre entrate per riduzione di attivita' finanziarie | 50.000,00 | 61.756,97 |
| E.5.04.01.00.000 | Altre entrate per riduzione di altre attivita' finanziarie verso Amministrazioni Pubbliche | 0,00 | 0,00 |
| E.5.04.01.01.000 | Altre entrate per riduzione di altre attivita' finanziarie verso Amministrazioni Centrali | 0,00 | 0,00 |
| E.5.04.01.02.000 | Altre entrate per riduzione di altre attivita' finanziarie verso Amministrazioni Locali | 0,00 | 0,00 |
| E.5.04.01.03.000 | Altre entrate per riduzione di altre attivita' finanziarie verso Enti di Previdenza | 0,00 | 0,00 |
| E.5.04.02.00.000 | Altre entrate per riduzione di altre attivita' finanziarie verso Famiglie | 0,00 | 0,00 |
| E.5.04.02.01.000 | Altre entrate per riduzione di altre attivita' finanziarie verso Famiglie | 0,00 | 0,00 |
| E.5.04.03.00.000 | Altre entrate per riduzione di altre attivita' finanziarie verso Imprese | 0,00 | 0,00 |
| E.5.04.03.01.000 | Altre entrate per riduzione di altre attivita' finanziarie verso imprese controllate | 0,00 | 0,00 |

| CODIFICA DEL PIANO DEI CONTI | DENOMINAZIONE VOCE del PIANO DEI CONTI | PREVISIONI dell'anno 2024 | |
|------------------------------|---|---------------------------|-----------|
| | | COMPETENZA | CASSA |
| E.5.04.03.02.000 | Altre entrate per riduzione di altre attivita' finanziarie verso altre imprese partecipate | 0,00 | 0,00 |
| E.5.04.03.03.000 | Altre entrate per riduzione di altre attivita' finanziarie verso Cassa Depositi e Prestiti | 0,00 | 0,00 |
| E.5.04.03.99.000 | Altre entrate per riduzione di altre attivita' finanziarie verso altre Imprese | 0,00 | 0,00 |
| E.5.04.04.00.000 | Altre entrate per riduzione di altre attivita' finanziarie verso Istituzioni Sociali Private | 0,00 | 0,00 |
| E.5.04.04.01.000 | Altre entrate per riduzione di altre attivita' finanziarie verso Istituzioni Sociali Private | 0,00 | 0,00 |
| E.5.04.05.00.000 | Altre entrate per riduzione di altre attivita' finanziarie verso Unione Europea e Resto del Mondo | 0,00 | 0,00 |
| E.5.04.05.01.000 | Altre entrate per riduzione di altre attivita' finanziarie verso Unione Europea | 0,00 | 0,00 |
| E.5.04.05.02.000 | Altre entrate per riduzione di altre attivita' finanziarie verso Resto del Mondo | 0,00 | 0,00 |
| E.5.04.06.00.000 | Prelievi dai conti di tesoreria statale diversi dalla Tesoreria Unica | 0,00 | 0,00 |
| E.5.04.06.01.000 | Prelievi dai conti di tesoreria statale diversi dalla Tesoreria Unica | 0,00 | 0,00 |
| E.5.04.07.00.000 | Prelievi da depositi bancari | 50.000,00 | 61.756,97 |
| E.5.04.07.01.000 | Prelievi da depositi bancari | 50.000,00 | 61.756,97 |
| E.5.04.08.00.000 | Entrate da derivati di ammortamento | 0,00 | 0,00 |
| E.5.04.08.01.000 | Entrate da derivati di ammortamento | 0,00 | 0,00 |
| E.6.00.00.00.000 | Accensione Prestiti | 0,00 | 0,00 |
| E.6.01.00.00.000 | Emissione di titoli obbligazionari | 0,00 | 0,00 |
| E.6.01.01.00.000 | Emissioni titoli obbligazionari a breve termine | 0,00 | 0,00 |
| E.6.01.01.01.000 | Emissione di titoli obbligazionari a breve termine in valuta domestica | 0,00 | 0,00 |
| E.6.01.01.02.000 | Emissione di titoli obbligazionari a breve termine in valuta estera | 0,00 | 0,00 |
| E.6.01.02.00.000 | Emissioni titoli obbligazionari a medio-lungo termine | 0,00 | 0,00 |
| E.6.01.02.01.000 | Emissione di titoli obbligazionari a medio-lungo termine in valuta domestica | 0,00 | 0,00 |
| E.6.01.02.02.000 | Emissione di titoli obbligazionari a medio-lungo termine in valuta estera | 0,00 | 0,00 |
| E.6.02.00.00.000 | Accensione prestiti a breve termine | 0,00 | 0,00 |
| E.6.02.01.00.000 | Finanziamenti a breve termine | 0,00 | 0,00 |
| E.6.02.01.01.000 | Finanziamenti a breve termine da Amministrazioni Centrali | 0,00 | 0,00 |
| E.6.02.01.02.000 | Finanziamenti a breve termine da Amministrazioni Locali | 0,00 | 0,00 |

| CODIFICA DEL PIANO DEI CONTI | DENOMINAZIONE VOCE del PIANO DEI CONTI | PREVISIONI dell'anno 2024 | |
|------------------------------|--|---------------------------|-------|
| | | COMPETENZA | CASSA |
| E.6.02.01.03.000 | Finanziamenti a breve termine da Enti previdenziali | 0,00 | 0,00 |
| E.6.02.01.04.000 | Finanziamenti a breve termine da Imprese | 0,00 | 0,00 |
| E.6.02.01.99.000 | Finanziamenti a breve termine da altri soggetti | 0,00 | 0,00 |
| E.6.02.02.00.000 | Anticipazioni | 0,00 | 0,00 |
| E.6.02.02.01.000 | Anticipazioni a titolo oneroso | 0,00 | 0,00 |
| E.6.02.02.02.000 | Anticipazioni a titolo non oneroso | 0,00 | 0,00 |
| E.6.03.00.00.000 | Accensione mutui e altri finanziamenti a medio lungo termine | 0,00 | 0,00 |
| E.6.03.01.00.000 | Finanziamenti a medio lungo termine | 0,00 | 0,00 |
| E.6.03.01.01.000 | Accensione mutui e altri finanziamenti a medio lungo termine da Amministrazioni Centrali | 0,00 | 0,00 |
| E.6.03.01.02.000 | Accensione mutui e altri finanziamenti a medio lungo termine da Amministrazioni Locali | 0,00 | 0,00 |
| E.6.03.01.03.000 | Accensione mutui e altri finanziamenti a medio lungo termine da Enti previdenziali | 0,00 | 0,00 |
| E.6.03.01.04.000 | Accensione mutui e altri finanziamenti a medio lungo termine da Imprese | 0,00 | 0,00 |
| E.6.03.01.05.000 | Accensione mutui e altri finanziamenti a medio lungo termine da altri soggetti con controparte residente | 0,00 | 0,00 |
| E.6.03.01.06.000 | Accensione mutui e altri finanziamenti a medio lungo termine da altri soggetti con controparte non residente | 0,00 | 0,00 |
| E.6.03.02.00.000 | Accensione prestiti da attualizzazione Contributi Pluriennali | 0,00 | 0,00 |
| E.6.03.02.01.000 | Accensione prestiti da attualizzazione Contributi Pluriennali | 0,00 | 0,00 |
| E.6.03.03.00.000 | Accensione prestiti a seguito di escussione di garanzie | 0,00 | 0,00 |
| E.6.03.03.01.000 | Accensione prestiti concessi da Amministrazioni centrali a seguito di escussione di garanzie | 0,00 | 0,00 |
| E.6.03.03.02.000 | Accensione prestiti concessi da Amministrazioni locali assunti a seguito di escussione di garanzie | 0,00 | 0,00 |
| E.6.03.03.03.000 | Accensione prestiti concessi da enti di previdenza a seguito di escussione di garanzie | 0,00 | 0,00 |
| E.6.03.03.04.000 | Accensione prestiti concessi da imprese a seguito di escussione di garanzie | 0,00 | 0,00 |
| E.6.03.03.99.000 | Accensione prestiti concessi da altri soggetti a seguito di escussione di garanzie | 0,00 | 0,00 |
| E.6.04.00.00.000 | Altre forme di indebitamento | 0,00 | 0,00 |
| E.6.04.01.00.000 | Accensione prestiti - Buoni postali | 0,00 | 0,00 |
| E.6.04.01.01.000 | Accensione prestiti - Buoni postali | 0,00 | 0,00 |
| E.6.04.02.00.000 | Accensione Prestiti - Leasing finanziario | 0,00 | 0,00 |

| CODIFICA DEL PIANO DEI CONTI | DENOMINAZIONE VOCE del PIANO DEI CONTI | PREVISIONI dell'anno 2024 | |
|------------------------------|---|---------------------------|--------------|
| | | COMPETENZA | CASSA |
| E.6.04.02.01.000 | Accensione Prestiti - Leasing finanziario | 0,00 | 0,00 |
| E.6.04.03.00.000 | Accensione Prestiti - Operazioni di cartolarizzazione | 0,00 | 0,00 |
| E.6.04.03.01.000 | Accensione Prestiti - Operazioni di cartolarizzazione finanziaria | 0,00 | 0,00 |
| E.6.04.03.02.000 | Accensione Prestiti - Operazioni di cartolarizzazione immobiliare | 0,00 | 0,00 |
| E.6.04.04.00.000 | Accensione Prestiti - Derivati | 0,00 | 0,00 |
| E.6.04.04.01.000 | Accensione Prestiti - Derivati | 0,00 | 0,00 |
| E.6.05.00.00.000 | Entrate da destinare al Fondo di ammortamento titoli | 0,00 | 0,00 |
| E.6.05.01.00.000 | Erogazioni liberali a favore del Fondo per l'ammortamento dei titoli di Stato | 0,00 | 0,00 |
| E.6.05.01.01.000 | Erogazioni liberali a favore del Fondo per l'ammortamento dei titoli di Stato | 0,00 | 0,00 |
| E.6.05.02.00.000 | Altre entrate da destinare al Fondo di ammortamento titoli | 0,00 | 0,00 |
| E.6.05.02.01.000 | Altre entrate da destinare al Fondo di ammortamento titoli | 0,00 | 0,00 |
| E.7.00.00.00.000 | Anticipazioni da istituto tesoriere/cassiere | 0,00 | 0,00 |
| E.7.01.00.00.000 | Anticipazioni da istituto tesoriere/cassiere | 0,00 | 0,00 |
| E.7.01.01.00.000 | Anticipazioni da istituto tesoriere/cassiere | 0,00 | 0,00 |
| E.7.01.01.01.000 | Anticipazioni da istituto tesoriere/cassiere | 0,00 | 0,00 |
| E.8.00.00.00.000 | Premi di emissione di titoli emessi dall'amministrazione | 0,00 | 0,00 |
| E.8.01.00.00.000 | Premi di emissione di titoli emessi dall'amministrazione | 0,00 | 0,00 |
| E.8.01.01.00.000 | Premi di emissione di titoli emessi dall'amministrazione | 0,00 | 0,00 |
| E.8.01.01.01.000 | Premi di emissione di titoli emessi dall'amministrazione | 0,00 | 0,00 |
| E.9.00.00.00.000 | Entrate per conto terzi e partite di giro | 7.744.500,00 | 7.789.050,96 |
| E.9.01.00.00.000 | Entrate per partite di giro | 7.046.000,00 | 7.059.408,06 |
| E.9.01.01.00.000 | Altre ritenute | 2.050.000,00 | 2.050.000,00 |
| E.9.01.01.01.000 | Ritenuta del 4% sui contributi pubblici | 0,00 | 0,00 |
| E.9.01.01.02.000 | Ritenute per scissione contabile IVA (split payment) | 2.050.000,00 | 2.050.000,00 |
| E.9.01.01.99.000 | Altre ritenute n.a.c. | 0,00 | 0,00 |
| E.9.01.02.00.000 | Ritenute su redditi da lavoro dipendente | 1.340.000,00 | 1.340.000,00 |
| E.9.01.02.01.000 | Ritenute erariali su redditi da lavoro dipendente per conto terzi | 850.000,00 | 850.000,00 |

| CODIFICA DEL PIANO DEI CONTI | DENOMINAZIONE VOCE del PIANO DEI CONTI | PREVISIONI dell'anno 2024 | |
|------------------------------|--|---------------------------|--------------|
| | | COMPETENZA | CASSA |
| E.9.01.02.02.000 | Ritenute previdenziali e assistenziali su redditi da lavoro dipendente per conto terzi | 390.000,00 | 390.000,00 |
| E.9.01.02.99.000 | Altre ritenute al personale dipendente per conto di terzi | 100.000,00 | 100.000,00 |
| E.9.01.03.00.000 | Ritenute su redditi da lavoro autonomo | 0,00 | 0,00 |
| E.9.01.03.01.000 | Ritenute erariali su redditi da lavoro autonomo per conto terzi | 0,00 | 0,00 |
| E.9.01.03.02.000 | Ritenute previdenziali e assistenziali su redditi da lavoro autonomo per conto terzi | 0,00 | 0,00 |
| E.9.01.03.99.000 | Altre ritenute al personale con contratto di lavoro autonomo per conto di terzi | 0,00 | 0,00 |
| E.9.01.04.00.000 | Finanziamento della gestione sanitaria dalla gestione ordinaria della Regione | 0,00 | 0,00 |
| E.9.01.04.01.000 | Finanziamento regionale aggiuntivo sanita' - per equilibri di sistema | 0,00 | 0,00 |
| E.9.01.04.02.000 | Finanziamento regionale aggiuntivo sanita' - quota manovra per equilibri di sistema | 0,00 | 0,00 |
| E.9.01.04.99.000 | Finanziamento regionale aggiuntivo sanita' n.a.c. | 0,00 | 0,00 |
| E.9.01.99.00.000 | Altre entrate per partite di giro | 3.656.000,00 | 3.669.408,06 |
| E.9.01.99.01.000 | Entrate a seguito di spese non andate a buon fine | 200.000,00 | 200.000,00 |
| E.9.01.99.02.000 | Anticipazioni sanita' della tesoreria statale | 0,00 | 0,00 |
| E.9.01.99.03.000 | Rimborso di fondi economali e carte aziendali | 16.000,00 | 26.000,00 |
| E.9.01.99.04.000 | Reintegro disponibilita' dal conto sanita' al conto non sanita' della Regione | 0,00 | 0,00 |
| E.9.01.99.05.000 | Reintegro disponibilita' dal conto non sanita' al conto sanita' della Regione | 0,00 | 0,00 |
| E.9.01.99.06.000 | Entrate derivanti dalla gestione degli incassi vincolati degli enti locali | 3.000.000,00 | 3.000.000,00 |
| E.9.01.99.99.000 | Altre entrate per partite di giro diverse | 440.000,00 | 443.408,06 |
| E.9.02.00.00.000 | Entrate per conto terzi | 698.500,00 | 729.642,90 |
| E.9.02.01.00.000 | Rimborsi per acquisto di beni e servizi per conto terzi | 0,00 | 0,00 |
| E.9.02.01.01.000 | Rimborso per acquisti di beni per conto di terzi | 0,00 | 0,00 |
| E.9.02.01.02.000 | Rimborso per acquisto di servizi per conto di terzi | 0,00 | 0,00 |
| E.9.02.02.00.000 | Trasferimenti da Amministrazioni pubbliche per operazioni conto terzi | 98.500,00 | 98.500,00 |
| E.9.02.02.01.000 | Trasferimenti da Amministrazioni Centrali per operazioni conto terzi | 98.500,00 | 98.500,00 |
| E.9.02.02.02.000 | Trasferimenti da Amministrazioni Locali per operazioni conto terzi | 0,00 | 0,00 |
| E.9.02.02.03.000 | Trasferimenti da Enti di Previdenza per operazioni conto terzi | 0,00 | 0,00 |
| E.9.02.03.00.000 | Trasferimenti da altri settori per operazioni conto terzi | 0,00 | 0,00 |

Allegato g) - Previsioni annuali secondo il piano dei conti

| CODIFICA DEL PIANO DEI CONTI | DENOMINAZIONE VOCE del PIANO DEI CONTI | PREVISIONI dell'anno 2024 | |
|------------------------------|--|---------------------------|------------|
| | | COMPETENZA | CASSA |
| E.9.02.03.01.000 | Trasferimenti da Famiglie per operazioni conto terzi | 0,00 | 0,00 |
| E.9.02.03.02.000 | Trasferimenti da Imprese per operazioni conto terzi | 0,00 | 0,00 |
| E.9.02.03.03.000 | Trasferimenti da Istituzioni Sociali Private per operazioni conto terzi | 0,00 | 0,00 |
| E.9.02.03.04.000 | Trasferimenti dall'Unione Europea e dal Resto del Mondo per operazioni conto terzi | 0,00 | 0,00 |
| E.9.02.04.00.000 | Depositi di/presso terzi | 0,00 | 0,00 |
| E.9.02.04.01.000 | Costituzione di depositi cauzionali o contrattuali di terzi | 0,00 | 0,00 |
| E.9.02.04.02.000 | Restituzione di depositi cauzionali o contrattuali presso terzi | 0,00 | 0,00 |
| E.9.02.05.00.000 | Riscossione imposte e tributi per conto terzi | 0,00 | 0,00 |
| E.9.02.05.01.000 | Riscossione di imposte di natura corrente per conto di terzi | 0,00 | 0,00 |
| E.9.02.05.02.000 | Riscossione di imposte in conto capitale per conto di terzi | 0,00 | 0,00 |
| E.9.02.99.00.000 | Altre entrate per conto terzi | 600.000,00 | 631.142,90 |
| E.9.02.99.99.000 | Altre entrate per conto terzi | 600.000,00 | 631.142,90 |

| CODIFICA DEL PIANO DEI CONTI | DENOMINAZIONE VOCE del PIANO DEI CONTI | PREVISIONI dell'anno 2024 | |
|------------------------------|---|---------------------------|----------------------|
| | | COMPETENZA | CASSA |
| | SPESE | 36.915.365,16 | 50.307.342,74 |
| U.1.00.00.00.000 | Spese correnti | 14.745.430,91 | 18.722.123,82 |
| U.1.01.00.00.000 | Redditi da lavoro dipendente | 4.454.080,15 | 4.865.945,46 |
| U.1.01.01.00.000 | Retribuzioni lorde | 3.475.617,07 | 3.771.052,52 |
| U.1.01.01.01.000 | Retribuzioni in denaro | 3.410.617,07 | 3.683.773,16 |
| U.1.01.01.02.000 | Altre spese per il personale | 65.000,00 | 87.279,36 |
| U.1.01.02.00.000 | Contributi sociali a carico dell'ente | 978.463,08 | 1.094.892,94 |
| U.1.01.02.01.000 | Contributi sociali effettivi a carico dell'ente | 978.463,08 | 1.094.892,94 |
| U.1.01.02.02.000 | Altri contributi sociali | 0,00 | 0,00 |
| U.1.02.00.00.000 | Imposte e tasse a carico dell'ente | 389.673,15 | 439.714,14 |
| U.1.02.01.00.000 | Imposte, tasse e proventi assimilati a carico dell'ente | 389.673,15 | 439.714,14 |
| U.1.02.01.01.000 | Imposta regionale sulle attivita' produttive (IRAP) | 294.673,15 | 336.936,16 |
| U.1.02.01.02.000 | Imposta di registro e di bollo | 6.000,00 | 7.852,07 |
| U.1.02.01.03.000 | Imposta comunale sulla pubblicita' e diritto sulle pubbliche affissioni | 0,00 | 0,00 |
| U.1.02.01.04.000 | Tributo speciale per il deposito in discarica dei rifiuti solidi | 0,00 | 0,00 |
| U.1.02.01.05.000 | Tributo funzione tutela e protezione ambiente | 74.000,00 | 74.000,00 |
| U.1.02.01.06.000 | Tassa e/o tariffa smaltimento rifiuti solidi urbani | 0,00 | 0,00 |
| U.1.02.01.07.000 | Tassa e/o canone occupazione spazi e aree pubbliche | 0,00 | 0,00 |
| U.1.02.01.08.000 | Tassa sulle emissioni di anidride solforosa | 0,00 | 0,00 |
| U.1.02.01.09.000 | Tassa di circolazione dei veicoli a motore (tassa automobilistica) | 4.500,00 | 6.440,50 |
| U.1.02.01.10.000 | Imposta sul reddito delle persone giuridiche (ex IRPEG) | 0,00 | 0,00 |
| U.1.02.01.11.000 | Imposta comunale sugli immobili (ICI) | 0,00 | 0,00 |
| U.1.02.01.12.000 | Imposta Municipale Propria | 0,00 | 0,00 |
| U.1.02.01.13.000 | Imposta sulle plusvalenze da cessione di attivita' finanziarie | 0,00 | 0,00 |
| U.1.02.01.14.000 | Tributi sulle successioni e donazioni | 0,00 | 0,00 |
| U.1.02.01.99.000 | Imposte, tasse e proventi assimilati a carico dell'ente n.a.c. | 10.500,00 | 14.485,41 |

| CODIFICA DEL PIANO DEI CONTI | DENOMINAZIONE VOCE del PIANO DEI CONTI | PREVISIONI dell'anno 2024 | |
|------------------------------|--|---------------------------|---------------|
| | | COMPETENZA | CASSA |
| U.1.03.00.00.000 | Acquisto di beni e servizi | 7.263.634,92 | 10.386.413,86 |
| U.1.03.01.00.000 | Acquisto di beni | 390.780,92 | 528.342,09 |
| U.1.03.01.01.000 | Giornali, riviste e pubblicazioni | 19.025,00 | 29.900,66 |
| U.1.03.01.02.000 | Altri beni di consumo | 366.755,92 | 492.366,37 |
| U.1.03.01.03.000 | Flora e Fauna | 0,00 | 0,00 |
| U.1.03.01.04.000 | Armi e materiale per usi militari, ordine pubblico, sicurezza | 5.000,00 | 5.988,20 |
| U.1.03.01.05.000 | Medicinali e altri beni di consumo sanitario | 0,00 | 86,86 |
| U.1.03.02.00.000 | Acquisto di servizi | 6.872.854,00 | 9.858.071,77 |
| U.1.03.02.01.000 | Organi e incarichi istituzionali dell'amministrazione | 173.700,00 | 230.684,34 |
| U.1.03.02.02.000 | Organizzazione eventi, pubblicita' e servizi per trasferta | 125.696,00 | 201.501,74 |
| U.1.03.02.03.000 | Aggi di riscossione | 255.000,00 | 365.773,52 |
| U.1.03.02.04.000 | Acquisto di servizi per formazione e addestramento del personale dell'ente | 29.900,00 | 42.050,54 |
| U.1.03.02.05.000 | Utenze e canoni | 1.219.100,00 | 1.876.369,62 |
| U.1.03.02.06.000 | Canoni per Progetti in Partenariato Pubblico-Privato | 0,00 | 0,00 |
| U.1.03.02.07.000 | Utilizzo di beni di terzi | 193.100,00 | 221.000,75 |
| U.1.03.02.08.000 | Leasing operativo | 0,00 | 0,00 |
| U.1.03.02.09.000 | Manutenzione ordinaria e riparazioni | 945.000,00 | 1.317.081,36 |
| U.1.03.02.10.000 | Consulenze | 7.100,00 | 7.100,00 |
| U.1.03.02.11.000 | Prestazioni professionali e specialistiche | 169.000,00 | 395.692,07 |
| U.1.03.02.12.000 | Lavoro flessibile, quota LSU e acquisto di servizi da agenzie di lavoro interinale | 0,00 | 599,53 |
| U.1.03.02.13.000 | Servizi ausiliari per il funzionamento dell'ente | 258.000,00 | 332.147,73 |
| U.1.03.02.14.000 | Servizi di ristorazione | 0,00 | 0,00 |
| U.1.03.02.15.000 | Contratti di servizio pubblico | 1.626.000,00 | 2.274.025,01 |
| U.1.03.02.16.000 | Servizi amministrativi | 970.040,00 | 1.593.322,74 |
| U.1.03.02.17.000 | Servizi finanziari | 0,00 | 0,00 |
| U.1.03.02.18.000 | Servizi sanitari | 18.000,00 | 28.516,20 |
| U.1.03.02.19.000 | Servizi informatici e di telecomunicazioni | 328.718,00 | 151.457,43 |

| CODIFICA DEL PIANO DEI CONTI | DENOMINAZIONE VOCE del PIANO DEI CONTI | PREVISIONI dell'anno 2024 | |
|------------------------------|--|---------------------------|---------------------|
| | | COMPETENZA | CASSA |
| U.1.03.02.99.000 | Altri servizi | 554.500,00 | 820.749,19 |
| U.1.04.00.00.000 | Trasferimenti correnti | 1.719.376,49 | 2.372.320,15 |
| U.1.04.01.00.000 | Trasferimenti correnti a Amministrazioni Pubbliche | 556.000,00 | 617.283,76 |
| U.1.04.01.01.000 | Trasferimenti correnti a Amministrazioni Centrali | 117.000,00 | 150.818,23 |
| U.1.04.01.02.000 | Trasferimenti correnti a Amministrazioni Locali | 439.000,00 | 466.465,53 |
| U.1.04.01.03.000 | Trasferimenti correnti a Enti di Previdenza | 0,00 | 0,00 |
| U.1.04.01.04.000 | Trasferimenti correnti a organismi interni e/o unita' locali della amministrazione | 0,00 | 0,00 |
| U.1.04.02.00.000 | Trasferimenti correnti a Famiglie | 936.833,29 | 1.253.574,60 |
| U.1.04.02.01.000 | Interventi previdenziali | 0,00 | 0,00 |
| U.1.04.02.02.000 | Interventi assistenziali | 646.464,29 | 725.596,51 |
| U.1.04.02.03.000 | Borse di studio, dottorati di ricerca e contratti di formazione specialistica area medica | 0,00 | 0,00 |
| U.1.04.02.04.000 | Trasferimenti correnti a famiglie per vincite | 0,00 | 0,00 |
| U.1.04.02.05.000 | Altri trasferimenti a famiglie | 290.369,00 | 527.978,09 |
| U.1.04.03.00.000 | Trasferimenti correnti a Imprese | 47.000,00 | 256.473,59 |
| U.1.04.03.01.000 | Trasferimenti correnti a imprese controllate | 0,00 | 0,00 |
| U.1.04.03.02.000 | Trasferimenti correnti a altre imprese partecipate | 0,00 | 0,00 |
| U.1.04.03.99.000 | Trasferimenti correnti a altre imprese | 47.000,00 | 256.473,59 |
| U.1.04.04.00.000 | Trasferimenti correnti a Istituzioni Sociali Private | 179.543,20 | 244.988,20 |
| U.1.04.04.01.000 | Trasferimenti correnti a Istituzioni Sociali Private | 179.543,20 | 244.988,20 |
| U.1.04.05.00.000 | Trasferimenti correnti versati all'Unione Europea e al Resto del Mondo | 0,00 | 0,00 |
| U.1.04.05.01.000 | Trasferimenti correnti alla UE - quota Risorse Proprie Tradizionali | 0,00 | 0,00 |
| U.1.04.05.02.000 | Trasferimenti correnti alla UE - quota Risorse IVA | 0,00 | 0,00 |
| U.1.04.05.03.000 | Trasferimenti correnti alla UE - quota Risorse RNL | 0,00 | 0,00 |
| U.1.04.05.04.000 | Trasferimenti correnti al Resto del Mondo | 0,00 | 0,00 |
| U.1.04.05.99.000 | Altri Trasferimenti correnti alla UE | 0,00 | 0,00 |
| U.1.05.00.00.000 | Trasferimenti di tributi | 0,00 | 0,00 |
| U.1.05.01.00.000 | Trasferimenti di tributi a titolo di devoluzioni | 0,00 | 0,00 |

| CODIFICA DEL PIANO DEI CONTI | DENOMINAZIONE VOCE del PIANO DEI CONTI | PREVISIONI dell'anno 2024 | |
|------------------------------|--|---------------------------|-------|
| | | COMPETENZA | CASSA |
| U.1.05.01.01.000 | Imposta sul valore aggiunto (IVA) sugli scambi interni | 0,00 | 0,00 |
| U.1.05.01.02.000 | Imposta sul valore aggiunto (IVA) sulle importazioni | 0,00 | 0,00 |
| U.1.05.01.03.000 | Accisa sull'energia elettrica | 0,00 | 0,00 |
| U.1.05.01.04.000 | Accisa sui prodotti energetici | 0,00 | 0,00 |
| U.1.05.01.05.000 | Imposta di registro | 0,00 | 0,00 |
| U.1.05.01.06.000 | Imposta di bollo | 0,00 | 0,00 |
| U.1.05.01.07.000 | Imposta ipotecaria | 0,00 | 0,00 |
| U.1.05.01.08.000 | Accisa sull'alcool e le bevande alcoliche | 0,00 | 0,00 |
| U.1.05.01.09.000 | Accisa sui tabacchi | 0,00 | 0,00 |
| U.1.05.01.10.000 | Imposta di consumo su oli lubrificanti e bitumi di petrolio | 0,00 | 0,00 |
| U.1.05.01.11.000 | Imposta unica sui concorsi pronostici e sulle scommesse | 0,00 | 0,00 |
| U.1.05.01.12.000 | Proventi da lotto, lotterie e altri giochi | 0,00 | 0,00 |
| U.1.05.01.13.000 | Addizionale regionale sui canoni per le utenze di acque pubbliche | 0,00 | 0,00 |
| U.1.05.01.14.000 | Altre imposte sostitutive n.a.c. | 0,00 | 0,00 |
| U.1.05.01.15.000 | Ritenute sugli interessi e su altri redditi da capitale | 0,00 | 0,00 |
| U.1.05.01.16.000 | Ritenute e imposte sostitutive sugli utili distribuiti dalle societa' di capitali | 0,00 | 0,00 |
| U.1.05.01.17.000 | Altre ritenute n.a.c. | 0,00 | 0,00 |
| U.1.05.01.18.000 | Imposte sul reddito delle persone fisiche | 0,00 | 0,00 |
| U.1.05.01.19.000 | Imposte sul reddito delle societa' (ex IRPEG) | 0,00 | 0,00 |
| U.1.05.01.20.000 | Imposta sulle plusvalenze da cessione di attivita' finanziarie | 0,00 | 0,00 |
| U.1.05.01.21.000 | Imposte su assicurazione vita | 0,00 | 0,00 |
| U.1.05.01.99.000 | Altri tributi trasferiti a titolo di devoluzioni | 0,00 | 0,00 |
| U.1.05.02.00.000 | Compartecipazioni di tributi a Amministrazioni Locali non destinate al finanziamento della spesa sanitaria | 0,00 | 0,00 |
| U.1.05.02.01.000 | Compartecipazione IVA a Regioni - non Sanita' | 0,00 | 0,00 |
| U.1.05.02.02.000 | Compartecipazione al bollo auto a Province | 0,00 | 0,00 |
| U.1.05.02.03.000 | Compartecipazione IVA a Comuni | 0,00 | 0,00 |

| CODIFICA DEL PIANO DEI CONTI | DENOMINAZIONE VOCE del PIANO DEI CONTI | PREVISIONI dell'anno 2024 | |
|------------------------------|---|---------------------------|------------|
| | | COMPETENZA | CASSA |
| U.1.05.02.04.000 | Compartecipazione IRPEF ai Comuni | 0,00 | 0,00 |
| U.1.05.02.05.000 | Tributo provinciale deposito in discarica dei rifiuti solidi | 0,00 | 0,00 |
| U.1.05.02.97.000 | Altre compartecipazioni di imposte a Regioni non destinati al finanziamento della spesa sanitaria | 0,00 | 0,00 |
| U.1.05.02.98.000 | Altre compartecipazioni alle Province | 0,00 | 0,00 |
| U.1.05.02.99.000 | Altre compartecipazioni a Comuni | 0,00 | 0,00 |
| U.1.05.03.00.000 | Trasferimenti di tributi a Amministrazioni Locali per finanziamento spesa sanitaria | 0,00 | 0,00 |
| U.1.05.03.01.000 | Compartecipazione IVA - Sanita' | 0,00 | 0,00 |
| U.1.05.03.99.000 | Altre compartecipazioni a titolo di finanziamento della spesa sanitaria | 0,00 | 0,00 |
| U.1.06.00.00.000 | Fondi perequativi | 0,00 | 0,00 |
| U.1.06.01.00.000 | Fondi perequativi | 0,00 | 0,00 |
| U.1.06.01.01.000 | Trasferimenti ad Amministrazioni Locali - Fondi perequativi | 0,00 | 0,00 |
| U.1.07.00.00.000 | Interessi passivi | 184.280,20 | 277.335,88 |
| U.1.07.01.00.000 | Interessi passivi su titoli obbligazionari a breve termine | 0,00 | 0,00 |
| U.1.07.01.01.000 | Interessi passivi su titoli obbligazionari a breve termine in valuta domestica | 0,00 | 0,00 |
| U.1.07.01.02.000 | Interessi passivi su titoli obbligazionari a breve termine in valuta estera | 0,00 | 0,00 |
| U.1.07.02.00.000 | Interessi passivi su titoli obbligazionari a medio-lungo termine | 0,00 | 0,00 |
| U.1.07.02.01.000 | Interessi passivi su titoli obbligazionari a medio-lungo termine in valuta domestica | 0,00 | 0,00 |
| U.1.07.02.02.000 | Interessi passivi su titoli obbligazionari a medio-lungo termine in valuta estera | 0,00 | 0,00 |
| U.1.07.03.00.000 | Interessi passivi su buoni postali | 0,00 | 0,00 |
| U.1.07.03.01.000 | Interessi passivi su buoni postali | 0,00 | 0,00 |
| U.1.07.04.00.000 | Interessi su finanziamenti a breve termine | 0,00 | 0,00 |
| U.1.07.04.01.000 | Interessi passivi a Amministrazioni Centrali su finanziamenti a breve termine | 0,00 | 0,00 |
| U.1.07.04.02.000 | Interessi passivi a Amministrazioni Locali su finanziamenti a breve termine | 0,00 | 0,00 |
| U.1.07.04.03.000 | Interessi passivi a Enti previdenziali su finanziamenti a breve termine | 0,00 | 0,00 |
| U.1.07.04.04.000 | Interessi passivi a Imprese su finanziamenti a breve termine | 0,00 | 0,00 |
| U.1.07.04.05.000 | Interessi passivi su finanziamenti a breve termine ad altri soggetti | 0,00 | 0,00 |

| CODIFICA DEL PIANO DEI CONTI | DENOMINAZIONE VOCE del PIANO DEI CONTI | PREVISIONI dell'anno 2024 | |
|------------------------------|--|---------------------------|------------|
| | | COMPETENZA | CASSA |
| U.1.07.05.00.000 | Interessi su Mutui e altri finanziamenti a medio lungo termine | 184.280,20 | 277.335,88 |
| U.1.07.05.01.000 | Interessi passivi ad Amministrazioni Centrali su mutui e altri finanziamenti a medio lungo termine | 0,00 | 0,00 |
| U.1.07.05.02.000 | Interessi passivi a Amministrazioni Locali su mutui e altri finanziamenti a medio lungo termine | 0,00 | 0,00 |
| U.1.07.05.03.000 | Interessi passivi a Enti previdenziali su mutui e altri finanziamenti a medio lungo termine | 0,00 | 0,00 |
| U.1.07.05.04.000 | Interessi passivi su finanziamenti a medio lungo termine a Imprese | 149.747,89 | 219.487,04 |
| U.1.07.05.05.000 | Interessi passivi su mutui e altri finanziamenti a medio lungo termine ad altri soggetti | 34.532,31 | 57.848,84 |
| U.1.07.05.06.000 | Interessi passivi per Attualizzazione Contributi Pluriennali | 0,00 | 0,00 |
| U.1.07.06.00.000 | Altri interessi passivi | 0,00 | 0,00 |
| U.1.07.06.01.000 | Interessi su derivati | 0,00 | 0,00 |
| U.1.07.06.02.000 | Interessi di mora | 0,00 | 0,00 |
| U.1.07.06.03.000 | Interessi su conti della tesoreria dello Stato o di altre Amministrazioni pubbliche | 0,00 | 0,00 |
| U.1.07.06.04.000 | Interessi passivi su anticipazioni di tesoreria degli istituti tesorieri/cassieri | 0,00 | 0,00 |
| U.1.07.06.05.000 | Interessi passivi su operazioni di leasing finanziario | 0,00 | 0,00 |
| U.1.07.06.06.000 | Interessi passivi per operazioni di cartolarizzazione | 0,00 | 0,00 |
| U.1.07.06.99.000 | Altri interessi passivi diversi | 0,00 | 0,00 |
| U.1.08.00.00.000 | Altre spese per redditi da capitale | 0,00 | 0,00 |
| U.1.08.01.00.000 | Utili e avanzi distribuiti in uscita | 0,00 | 0,00 |
| U.1.08.01.01.000 | Utili e avanzi distribuiti a imprese controllate | 0,00 | 0,00 |
| U.1.08.01.02.000 | Utili e avanzi distribuiti a altre imprese partecipate | 0,00 | 0,00 |
| U.1.08.01.99.000 | Utili e avanzi distribuiti a altri soggetti | 0,00 | 0,00 |
| U.1.08.02.00.000 | Diritti reali di godimento e servitu' onerose | 0,00 | 0,00 |
| U.1.08.02.01.000 | Diritti reali di godimento e servitu' onerose | 0,00 | 0,00 |
| U.1.08.99.00.000 | Altre spese per redditi da capitale n.a.c. | 0,00 | 0,00 |
| U.1.08.99.01.000 | Oneri finanziari derivanti dalla estinzione anticipata di prestiti | 0,00 | 0,00 |
| U.1.08.99.99.000 | Altre spese per redditi da capitale n.a.c. | 0,00 | 0,00 |
| U.1.09.00.00.000 | Rimborsi e poste correttive delle entrate | 58.000,00 | 81.427,52 |

| CODIFICA DEL PIANO DEI CONTI | DENOMINAZIONE VOCE del PIANO DEI CONTI | PREVISIONI dell'anno 2024 | |
|------------------------------|---|---------------------------|------------|
| | | COMPETENZA | CASSA |
| U.1.09.01.00.000 | Rimborsi per spese di personale (comando, distacco, fuori ruolo, convenzioni, ecc.) | 3.000,00 | 20.878,62 |
| U.1.09.01.01.000 | Rimborsi per spese di personale (comando, distacco, fuori ruolo, convenzioni, ecc.) | 3.000,00 | 20.878,62 |
| U.1.09.02.00.000 | Rimborsi di imposte in uscita | 0,00 | 0,00 |
| U.1.09.02.01.000 | Rimborsi di imposte e tasse di natura corrente | 0,00 | 0,00 |
| U.1.09.02.02.000 | Rimborsi di imposte in conto capitale in uscita | 0,00 | 0,00 |
| U.1.09.03.00.000 | Rimborsi di trasferimenti all'Unione Europea | 0,00 | 0,00 |
| U.1.09.03.01.000 | Rimborsi di trasferimenti all'Unione Europea | 0,00 | 0,00 |
| U.1.09.99.00.000 | Altri Rimborsi di parte corrente di somme non dovute o incassate in eccesso | 55.000,00 | 60.548,90 |
| U.1.09.99.01.000 | Rimborsi di parte corrente ad Amministrazioni Centrali di somme non dovute o incassate in eccesso | 0,00 | 0,00 |
| U.1.09.99.02.000 | Rimborsi di parte corrente ad Amministrazioni Locali di somme non dovute o incassate in eccesso | 2.500,00 | 4.680,00 |
| U.1.09.99.03.000 | Rimborsi di parte corrente a Enti Previdenziali di somme non dovute o incassate in eccesso | 0,00 | 0,00 |
| U.1.09.99.04.000 | Rimborsi di parte corrente a Famiglie di somme non dovute o incassate in eccesso | 51.000,00 | 54.218,90 |
| U.1.09.99.05.000 | Rimborsi di parte corrente a Imprese di somme non dovute o incassate in eccesso | 1.500,00 | 1.650,00 |
| U.1.09.99.06.000 | Rimborsi di parte corrente a Istituzioni Sociali Private di somme non dovute o incassate in eccesso | 0,00 | 0,00 |
| U.1.09.99.07.000 | Rimborsi di parte corrente a UE e Resto del Mondo di somme non dovute o incassate in eccesso | 0,00 | 0,00 |
| U.1.10.00.00.000 | Altre spese correnti | 676.386,00 | 298.966,81 |
| U.1.10.01.00.000 | Fondi di riserva e altri accantonamenti | 490.386,00 | 120.000,00 |
| U.1.10.01.01.000 | Fondo di riserva | 69.000,00 | 120.000,00 |
| U.1.10.01.02.000 | Fondo speciali | 0,00 | 0,00 |
| U.1.10.01.03.000 | Fondo crediti di dubbia e difficile esazione di parte corrente | 419.316,00 | 0,00 |
| U.1.10.01.04.000 | Fondo rinnovi contrattuali | 0,00 | 0,00 |
| U.1.10.01.05.000 | Accantonamenti al fondo perdite societa' ed enti partecipati | 0,00 | 0,00 |
| U.1.10.01.06.000 | Fondo di garanzia debiti commerciali | 0,00 | 0,00 |
| U.1.10.01.99.000 | Altri fondi e accantonamenti | 2.070,00 | 0,00 |
| U.1.10.02.00.000 | Fondo pluriennale vincolato | 0,00 | 0,00 |

| CODIFICA DEL PIANO DEI CONTI | DENOMINAZIONE VOCE del PIANO DEI CONTI | PREVISIONI dell'anno 2024 | |
|------------------------------|--|---------------------------|---------------|
| | | COMPETENZA | CASSA |
| U.1.10.02.01.000 | Fondo pluriennale vincolato | 0,00 | 0,00 |
| U.1.10.03.00.000 | Versamenti IVA a debito | 40.000,00 | 40.000,00 |
| U.1.10.03.01.000 | Versamenti IVA a debito per le gestioni commerciali | 40.000,00 | 40.000,00 |
| U.1.10.04.00.000 | Premi di assicurazione | 136.000,00 | 138.966,81 |
| U.1.10.04.01.000 | Premi di assicurazione contro i danni | 136.000,00 | 138.966,81 |
| U.1.10.04.99.000 | Altri premi di assicurazione n.a.c. | 0,00 | 0,00 |
| U.1.10.05.00.000 | Spese dovute a sanzioni, risarcimenti e indennizzi | 10.000,00 | 0,00 |
| U.1.10.05.01.000 | Spese dovute a sanzioni | 0,00 | 0,00 |
| U.1.10.05.02.000 | Spese per risarcimento danni | 0,00 | 0,00 |
| U.1.10.05.03.000 | Spese per indennizzi | 0,00 | 0,00 |
| U.1.10.05.04.000 | Oneri da contenzioso | 10.000,00 | 0,00 |
| U.1.10.05.99.000 | Altre spese dovute per irregolarita' e illeciti n.a.c. | 0,00 | 0,00 |
| U.1.10.99.00.000 | Altre spese correnti n.a.c. | 0,00 | 0,00 |
| U.1.10.99.99.000 | Altre spese correnti n.a.c. | 0,00 | 0,00 |
| U.2.00.00.00.000 | Spese in conto capitale | 11.909.102,52 | 20.731.392,39 |
| U.2.01.00.00.000 | Tributi in conto capitale a carico dell'ente | 0,00 | 0,00 |
| U.2.01.01.00.000 | Tributi in conto capitale a carico dell'ente | 0,00 | 0,00 |
| U.2.01.01.01.000 | Tributi in conto capitale a carico dell'ente | 0,00 | 0,00 |
| U.2.01.99.00.000 | Altri tributi in conto capitale | 0,00 | 0,00 |
| U.2.01.99.01.000 | Altri tributi in conto capitale n.a.c. | 0,00 | 0,00 |
| U.2.02.00.00.000 | Investimenti fissi lordi e acquisto di terreni | 11.030.372,52 | 20.563.386,75 |
| U.2.02.01.00.000 | Beni materiali | 10.963.372,52 | 20.103.446,46 |
| U.2.02.01.01.000 | Mezzi di trasporto ad uso civile, di sicurezza e ordine pubblico | 0,00 | 11.079,00 |
| U.2.02.01.02.000 | Mezzi di trasporto ad uso militare | 0,00 | 0,00 |
| U.2.02.01.03.000 | Mobili e arredi | 250.000,00 | 250.000,00 |
| U.2.02.01.04.000 | Impianti e macchinari | 375.000,00 | 885.260,36 |
| U.2.02.01.05.000 | Attrezzature | 23.000,00 | 38.929,69 |

| CODIFICA DEL PIANO DEI CONTI | DENOMINAZIONE VOCE del PIANO DEI CONTI | PREVISIONI dell'anno 2024 | |
|------------------------------|---|---------------------------|---------------|
| | | COMPETENZA | CASSA |
| U.2.02.01.06.000 | Macchine per ufficio | 0,00 | 0,00 |
| U.2.02.01.07.000 | Hardware | 15.000,00 | 16.255,63 |
| U.2.02.01.08.000 | Armi | 0,00 | 0,00 |
| U.2.02.01.09.000 | Beni immobili | 10.211.372,52 | 18.549.623,16 |
| U.2.02.01.10.000 | Beni immobili di valore culturale, storico ed artistico | 0,00 | 19.147,85 |
| U.2.02.01.11.000 | Oggetti di valore | 0,00 | 0,00 |
| U.2.02.01.99.000 | Altri beni materiali | 89.000,00 | 333.150,77 |
| U.2.02.02.00.000 | Terreni e beni materiali non prodotti | 0,00 | 0,00 |
| U.2.02.02.01.000 | Terreni | 0,00 | 0,00 |
| U.2.02.02.02.000 | Patrimonio naturale non prodotto | 0,00 | 0,00 |
| U.2.02.03.00.000 | Beni immateriali | 67.000,00 | 459.940,29 |
| U.2.02.03.01.000 | Avviamento | 0,00 | 0,00 |
| U.2.02.03.02.000 | Software | 2.000,00 | 196.457,16 |
| U.2.02.03.03.000 | Brevetti | 0,00 | 0,00 |
| U.2.02.03.04.000 | Opere dell'ingegno e Diritti d'autore | 0,00 | 0,00 |
| U.2.02.03.05.000 | Incarichi professionali per la realizzazione di investimenti | 65.000,00 | 102.775,62 |
| U.2.02.03.06.000 | Manutenzione straordinaria su beni di terzi | 0,00 | 0,00 |
| U.2.02.03.99.000 | Spese di investimento per beni immateriali n.a.c. | 0,00 | 160.707,51 |
| U.2.02.04.00.000 | Beni materiali acquisiti mediante operazioni di leasing finanziario | 0,00 | 0,00 |
| U.2.02.04.01.000 | Mezzi di trasporto ad uso civile, di sicurezza e ordine pubblico acquisiti mediante operazioni di leasing finanziario | 0,00 | 0,00 |
| U.2.02.04.02.000 | Mezzi di trasporto ad uso militare acquisiti mediante operazioni di leasing finanziario | 0,00 | 0,00 |
| U.2.02.04.03.000 | Mobili e arredi acquisiti mediante operazioni di leasing finanziario | 0,00 | 0,00 |
| U.2.02.04.04.000 | Impianti e macchinari acquisiti mediante operazioni di leasing finanziario | 0,00 | 0,00 |
| U.2.02.04.05.000 | Attrezzature scientifiche e sanitarie acquisite mediante operazioni di leasing finanziario | 0,00 | 0,00 |
| U.2.02.04.06.000 | Macchine per ufficio acquisite mediante operazioni di leasing finanziario | 0,00 | 0,00 |
| U.2.02.04.07.000 | Hardware acquisito mediante operazioni di leasing finanziario | 0,00 | 0,00 |

| CODIFICA DEL PIANO DEI CONTI | DENOMINAZIONE VOCE del PIANO DEI CONTI | PREVISIONI dell'anno 2024 | |
|------------------------------|--|---------------------------|------------|
| | | COMPETENZA | CASSA |
| U.2.02.04.08.000 | Armi acquisite mediante operazioni di leasing finanziario | 0,00 | 0,00 |
| U.2.02.04.09.000 | Beni immobili acquisiti mediante operazioni di leasing finanziario | 0,00 | 0,00 |
| U.2.02.04.10.000 | Oggetti di valore acquisiti mediante operazioni di leasing finanziario | 0,00 | 0,00 |
| U.2.02.04.99.000 | Altri beni materiali acquisiti mediante operazioni di leasing finanziario | 0,00 | 0,00 |
| U.2.02.05.00.000 | Terreni e beni materiali non prodotti acquisiti mediante operazioni di leasing finanziario | 0,00 | 0,00 |
| U.2.02.05.01.000 | Terreni acquisiti mediante operazioni di leasing finanziario | 0,00 | 0,00 |
| U.2.02.06.00.000 | Beni immateriali acquisiti mediante operazioni di leasing finanziario | 0,00 | 0,00 |
| U.2.02.06.01.000 | Software acquisito mediante operazioni di leasing finanziario | 0,00 | 0,00 |
| U.2.02.06.02.000 | Brevetti acquisiti mediante operazioni di leasing finanziario | 0,00 | 0,00 |
| U.2.02.06.03.000 | Opere dell'ingegno e Diritti d'autore acquisiti mediante operazioni di leasing finanziario | 0,00 | 0,00 |
| U.2.02.06.99.000 | Beni immateriali n.a.c. acquisiti mediante operazioni di leasing finanziario | 0,00 | 0,00 |
| U.2.03.00.00.000 | Contributi agli investimenti | 60.000,00 | 126.005,64 |
| U.2.03.01.00.000 | Contributi agli investimenti a Amministrazioni pubbliche | 0,00 | 0,00 |
| U.2.03.01.01.000 | Contributi agli investimenti a Amministrazioni Centrali | 0,00 | 0,00 |
| U.2.03.01.02.000 | Contributi agli investimenti a Amministrazioni Locali | 0,00 | 0,00 |
| U.2.03.01.03.000 | Contributi agli investimenti a Enti di Previdenza | 0,00 | 0,00 |
| U.2.03.01.04.000 | Contributi agli investimenti interni a organismi interni e/o unita' locali della amministrazione | 0,00 | 0,00 |
| U.2.03.02.00.000 | Contributi agli investimenti a Famiglie | 0,00 | 0,00 |
| U.2.03.02.01.000 | Contributi agli investimenti a Famiglie | 0,00 | 0,00 |
| U.2.03.03.00.000 | Contributi agli investimenti a Imprese | 60.000,00 | 126.005,64 |
| U.2.03.03.01.000 | Contributi agli investimenti a imprese controllate | 0,00 | 0,00 |
| U.2.03.03.02.000 | Contributi agli investimenti a altre imprese partecipate | 0,00 | 0,00 |
| U.2.03.03.03.000 | Contributi agli investimenti a altre Imprese | 60.000,00 | 126.005,64 |
| U.2.03.04.00.000 | Contributi agli investimenti a Istituzioni Sociali Private | 0,00 | 0,00 |
| U.2.03.04.01.000 | Contributi agli investimenti a Istituzioni Sociali Private | 0,00 | 0,00 |
| U.2.03.05.00.000 | Contributi agli investimenti all'Unione Europea e al Resto del Mondo | 0,00 | 0,00 |
| U.2.03.05.01.000 | Contributi agli investimenti all'Unione Europea | 0,00 | 0,00 |

| CODIFICA DEL PIANO DEI CONTI | DENOMINAZIONE VOCE del PIANO DEI CONTI | PREVISIONI dell'anno 2024 | |
|------------------------------|--|---------------------------|-------|
| | | COMPETENZA | CASSA |
| U.2.03.05.02.000 | Contributi agli investimenti al Resto del Mondo | 0,00 | 0,00 |
| U.2.04.00.00.000 | Altri trasferimenti in conto capitale | 0,00 | 0,00 |
| U.2.04.01.00.000 | Altri trasferimenti in conto capitale per assunzione di debiti di amministrazioni pubbliche | 0,00 | 0,00 |
| U.2.04.01.01.000 | Altri trasferimenti in conto capitale per assunzione di debiti di Amministrazioni Centrali | 0,00 | 0,00 |
| U.2.04.01.02.000 | Altri trasferimenti in conto capitale per assunzione di debiti di Amministrazioni Locali | 0,00 | 0,00 |
| U.2.04.01.03.000 | Altri trasferimenti in conto capitale per assunzione di debiti di Enti di Previdenza | 0,00 | 0,00 |
| U.2.04.01.04.000 | Altri trasferimenti in conto capitale per assunzione di debiti di organismi interni e/o unita' locali della amministrazione | 0,00 | 0,00 |
| U.2.04.02.00.000 | Altri trasferimenti in conto capitale per assunzione di debiti di Famiglie | 0,00 | 0,00 |
| U.2.04.02.01.000 | Altri trasferimenti in conto capitale per assunzione di debiti di Famiglie | 0,00 | 0,00 |
| U.2.04.03.00.000 | Altri trasferimenti in conto capitale per assunzione di debiti di Imprese | 0,00 | 0,00 |
| U.2.04.03.01.000 | Altri trasferimenti in conto capitale per assunzione di debiti di imprese controllate | 0,00 | 0,00 |
| U.2.04.03.02.000 | Altri trasferimenti in conto capitale per assunzione di debiti di altre imprese partecipate | 0,00 | 0,00 |
| U.2.04.03.03.000 | Altri trasferimenti in conto capitale per assunzione di debiti di altre Imprese | 0,00 | 0,00 |
| U.2.04.04.00.000 | Altri trasferimenti in conto capitale per assunzione di debiti di Istituzioni Sociali Private | 0,00 | 0,00 |
| U.2.04.04.01.000 | Altri trasferimenti in conto capitale per assunzione di debiti di Istituzioni Sociali Private | 0,00 | 0,00 |
| U.2.04.05.00.000 | Altri trasferimenti in conto capitale per assunzione di debiti dell'Unione Europea e del Resto del Mondo | 0,00 | 0,00 |
| U.2.04.05.01.000 | Altri trasferimenti in conto capitale per assunzione di debiti dell'Unione Europea | 0,00 | 0,00 |
| U.2.04.05.02.000 | Altri trasferimenti in conto capitale per assunzione di debiti del Resto del Mondo | 0,00 | 0,00 |
| U.2.04.06.00.000 | Altri trasferimenti in conto capitale per cancellazione di crediti verso amministrazioni pubbliche | 0,00 | 0,00 |
| U.2.04.06.01.000 | Altri trasferimenti in conto capitale per cancellazione di crediti verso Amministrazioni Centrali | 0,00 | 0,00 |
| U.2.04.06.02.000 | Altri trasferimenti in conto capitale per cancellazione di crediti verso Amministrazioni Locali | 0,00 | 0,00 |
| U.2.04.06.03.000 | Altri trasferimenti in conto capitale per cancellazione di crediti verso Enti di Previdenza | 0,00 | 0,00 |
| U.2.04.06.04.000 | Altri trasferimenti in conto capitale per cancellazione di crediti verso organismi interni e/o unita' locali della amministrazione | 0,00 | 0,00 |
| U.2.04.07.00.000 | Altri trasferimenti in conto capitale per cancellazione di crediti verso Famiglie | 0,00 | 0,00 |
| U.2.04.07.01.000 | Altri trasferimenti in conto capitale per cancellazione di crediti verso Famiglie | 0,00 | 0,00 |

| CODIFICA DEL PIANO DEI CONTI | DENOMINAZIONE VOCE del PIANO DEI CONTI | PREVISIONI dell'anno 2024 | |
|------------------------------|--|---------------------------|-------|
| | | COMPETENZA | CASSA |
| U.2.04.08.00.000 | Altri trasferimenti in conto capitale per cancellazione di crediti verso Imprese | 0,00 | 0,00 |
| U.2.04.08.01.000 | Altri trasferimenti in conto capitale per cancellazione di crediti verso imprese controllate | 0,00 | 0,00 |
| U.2.04.08.02.000 | Altri trasferimenti in conto capitale per cancellazione di crediti verso altre imprese partecipate | 0,00 | 0,00 |
| U.2.04.08.03.000 | Altri trasferimenti in conto capitale per cancellazione di crediti verso altre Imprese | 0,00 | 0,00 |
| U.2.04.09.00.000 | Altri trasferimenti in conto capitale per cancellazione di crediti verso Istituzioni Sociali Private | 0,00 | 0,00 |
| U.2.04.09.01.000 | Altri trasferimenti in conto capitale per cancellazione di crediti verso Istituzioni Sociali Private | 0,00 | 0,00 |
| U.2.04.10.00.000 | Altri trasferimenti in conto capitale per cancellazione di crediti verso Unione Europea e Resto del Mondo | 0,00 | 0,00 |
| U.2.04.10.01.000 | Altri trasferimenti in conto capitale per cancellazione di crediti verso Unione Europea | 0,00 | 0,00 |
| U.2.04.10.02.000 | Altri trasferimenti in conto capitale per cancellazione di crediti verso Resto del Mondo | 0,00 | 0,00 |
| U.2.04.11.00.000 | Altri trasferimenti in conto capitale verso amministrazioni pubbliche per escussione di garanzie | 0,00 | 0,00 |
| U.2.04.11.01.000 | Altri trasferimenti in conto capitale verso Amministrazioni Centrali per escussione di garanzie | 0,00 | 0,00 |
| U.2.04.11.02.000 | Altri trasferimenti in conto capitale verso Amministrazioni Locali per escussione di garanzie | 0,00 | 0,00 |
| U.2.04.11.03.000 | Altri trasferimenti in conto capitale verso Enti di Previdenza per escussione di garanzie | 0,00 | 0,00 |
| U.2.04.11.04.000 | Altri trasferimenti in conto capitale verso organismi interni e/o unita' locali della amministrazione per escussione di garanzie | 0,00 | 0,00 |
| U.2.04.12.00.000 | Altri trasferimenti in conto capitale verso Famiglie per escussione di garanzie | 0,00 | 0,00 |
| U.2.04.12.01.000 | Altri trasferimenti in conto capitale verso Famiglie per escussione di garanzie | 0,00 | 0,00 |
| U.2.04.13.00.000 | Altri trasferimenti in conto capitale verso Imprese per escussione di garanzie | 0,00 | 0,00 |
| U.2.04.13.01.000 | Altri trasferimenti in conto capitale verso imprese controllate per escussione di garanzie | 0,00 | 0,00 |
| U.2.04.13.02.000 | Altri trasferimenti in conto capitale verso altre imprese partecipate per escussione di garanzie | 0,00 | 0,00 |
| U.2.04.13.03.000 | Altri trasferimenti in conto capitale verso altre Imprese per escussione di garanzie | 0,00 | 0,00 |
| U.2.04.14.00.000 | Altri trasferimenti in conto capitale verso Istituzioni Sociali Private per escussione di garanzie | 0,00 | 0,00 |
| U.2.04.14.01.000 | Altri trasferimenti in conto capitale verso Istituzioni Sociali Private per escussione di garanzie | 0,00 | 0,00 |
| U.2.04.15.00.000 | Altri trasferimenti in conto capitale verso Unione Europea e Resto del Mondo per escussione di garanzie | 0,00 | 0,00 |

Allegato g) - Previsioni annuali secondo il piano dei conti

| CODIFICA DEL PIANO DEI CONTI | DENOMINAZIONE VOCE del PIANO DEI CONTI | PREVISIONI dell'anno 2024 | |
|------------------------------|---|---------------------------|-------|
| | | COMPETENZA | CASSA |
| U.2.04.15.01.000 | Altri trasferimenti in conto capitale verso Unione Europea per escussione di garanzie | 0,00 | 0,00 |
| U.2.04.15.02.000 | Altri trasferimenti in conto capitale verso Resto del Mondo per escussione di garanzie | 0,00 | 0,00 |
| U.2.04.16.00.000 | Trasferimenti in conto capitale erogati a titolo di ripiano disavanzi pregressi ad Amministrazioni pubbliche | 0,00 | 0,00 |
| U.2.04.16.01.000 | Trasferimenti in conto capitale erogati a titolo di ripiano disavanzi pregressi a Amministrazioni Centrali | 0,00 | 0,00 |
| U.2.04.16.02.000 | Trasferimenti in conto capitale erogati a titolo di ripiano disavanzi pregressi a Amministrazioni Locali | 0,00 | 0,00 |
| U.2.04.16.03.000 | Trasferimenti in conto capitale erogati a titolo di ripiano disavanzi pregressi a Enti di Previdenza | 0,00 | 0,00 |
| U.2.04.16.99.000 | Trasferimenti in conto capitale erogati a titolo di ripiano disavanzi pregressi a organismi interni e/o unita' locali della amministrazione | 0,00 | 0,00 |
| U.2.04.17.00.000 | Trasferimenti in conto capitale erogati a titolo di ripiano disavanzi pregressi a Famiglie | 0,00 | 0,00 |
| U.2.04.17.01.000 | Trasferimenti in conto capitale erogati a titolo di ripiano disavanzi pregressi a Famiglie | 0,00 | 0,00 |
| U.2.04.18.00.000 | Trasferimenti in conto capitale erogati a titolo di ripiano disavanzi pregressi a Imprese | 0,00 | 0,00 |
| U.2.04.18.01.000 | Trasferimenti in conto capitale erogati a titolo di ripiano disavanzi pregressi a imprese controllate | 0,00 | 0,00 |
| U.2.04.18.02.000 | Trasferimenti in conto capitale erogati a titolo di ripiano disavanzi pregressi a altre imprese partecipate | 0,00 | 0,00 |
| U.2.04.18.03.000 | Trasferimenti in conto capitale erogati a titolo di ripiano disavanzi pregressi a altre Imprese | 0,00 | 0,00 |
| U.2.04.19.00.000 | Trasferimenti in conto capitale erogati a titolo di ripiano disavanzi pregressi a Istituzioni Sociali Private | 0,00 | 0,00 |
| U.2.04.19.01.000 | Trasferimenti in conto capitale erogati a titolo di ripiano disavanzi pregressi a Istituzioni Sociali Private | 0,00 | 0,00 |
| U.2.04.20.00.000 | Trasferimenti in conto capitale erogati a titolo di ripiano disavanzi pregressi all'Unione Europea e al Resto del Mondo | 0,00 | 0,00 |
| U.2.04.20.01.000 | Trasferimenti in conto capitale erogati a titolo di ripiano disavanzi pregressi all'Unione Europea | 0,00 | 0,00 |
| U.2.04.20.02.000 | Trasferimenti in conto capitale erogati a titolo di ripiano disavanzi pregressi al Resto del Mondo | 0,00 | 0,00 |
| U.2.04.21.00.000 | Altri trasferimenti in conto capitale n.a.c. ad Amministrazioni pubbliche | 0,00 | 0,00 |
| U.2.04.21.01.000 | Altri trasferimenti in conto capitale n.a.c. a Amministrazioni Centrali | 0,00 | 0,00 |
| U.2.04.21.02.000 | Altri trasferimenti in conto capitale n.a.c. a Amministrazioni Locali | 0,00 | 0,00 |
| U.2.04.21.03.000 | Altri trasferimenti in conto capitale n.a.c. a Enti di Previdenza | 0,00 | 0,00 |

| CODIFICA DEL PIANO DEI CONTI | DENOMINAZIONE VOCE del PIANO DEI CONTI | PREVISIONI dell'anno 2024 | |
|------------------------------|--|---------------------------|-----------|
| | | COMPETENZA | CASSA |
| U.2.04.21.99.000 | Altri trasferimenti in conto capitale n.a.c. a organismi interni e/o unita' locali della amministrazione | 0,00 | 0,00 |
| U.2.04.22.00.000 | Altri trasferimenti in conto capitale n.a.c. a Famiglie | 0,00 | 0,00 |
| U.2.04.22.01.000 | Altri trasferimenti in conto capitale n.a.c. a Famiglie | 0,00 | 0,00 |
| U.2.04.23.00.000 | Altri trasferimenti in conto capitale n.a.c. a Imprese | 0,00 | 0,00 |
| U.2.04.23.01.000 | Altri trasferimenti in conto capitale n.a.c. a imprese controllate | 0,00 | 0,00 |
| U.2.04.23.02.000 | Altri trasferimenti in conto capitale n.a.c. a altre imprese partecipate | 0,00 | 0,00 |
| U.2.04.23.03.000 | Altri trasferimenti in conto capitale n.a.c. a altre Imprese | 0,00 | 0,00 |
| U.2.04.24.00.000 | Altri trasferimenti in conto capitale n.a.c. a Istituzioni Sociali Private | 0,00 | 0,00 |
| U.2.04.24.01.000 | Altri trasferimenti in conto capitale n.a.c. a Istituzioni Sociali Private | 0,00 | 0,00 |
| U.2.04.25.00.000 | Altri trasferimenti in conto capitale n.a.c. all'Unione Europea e al Resto del Mondo | 0,00 | 0,00 |
| U.2.04.25.01.000 | Altri trasferimenti in conto capitale n.a.c. all'Unione Europea | 0,00 | 0,00 |
| U.2.04.25.02.000 | Altri trasferimenti in conto capitale n.a.c. al Resto del Mondo | 0,00 | 0,00 |
| U.2.05.00.00.000 | Altre spese in conto capitale | 818.730,00 | 42.000,00 |
| U.2.05.01.00.000 | Fondi di riserva e altri accantonamenti in c/capitale | 0,00 | 0,00 |
| U.2.05.01.01.000 | Fondi di riserva in c/capitale | 0,00 | 0,00 |
| U.2.05.01.02.000 | Fondi speciali c/capitale | 0,00 | 0,00 |
| U.2.05.01.99.000 | Altri accantonamenti in c/capitale | 0,00 | 0,00 |
| U.2.05.02.00.000 | Fondi pluriennali vincolati c/capitale | 780.000,00 | 0,00 |
| U.2.05.02.01.000 | Fondi pluriennali vincolati c/capitale | 780.000,00 | 0,00 |
| U.2.05.03.00.000 | Fondo crediti di dubbia e difficile esazione in c/capitale | 8.730,00 | 0,00 |
| U.2.05.03.01.000 | Fondo crediti di dubbia e difficile esazione in c/capitale | 8.730,00 | 0,00 |
| U.2.05.04.00.000 | Altri rimborsi in conto capitale di somme non dovute o incassate in eccesso | 20.000,00 | 20.000,00 |
| U.2.05.04.01.000 | Rimborsi in conto capitale ad Amministrazioni Centrali di somme non dovute o incassate in eccesso | 0,00 | 0,00 |
| U.2.05.04.02.000 | Rimborsi in conto capitale ad Amministrazioni Locali di somme non dovute o incassate in eccesso | 0,00 | 0,00 |
| U.2.05.04.03.000 | Rimborsi in conto capitale a Enti Previdenziali di somme non dovute o incassate in eccesso | 0,00 | 0,00 |
| U.2.05.04.04.000 | Rimborsi in conto capitale a Famiglie di somme non dovute o incassate in eccesso | 20.000,00 | 20.000,00 |

| CODIFICA DEL PIANO DEI CONTI | DENOMINAZIONE VOCE del PIANO DEI CONTI | PREVISIONI dell'anno 2024 | |
|------------------------------|---|---------------------------|--------------|
| | | COMPETENZA | CASSA |
| U.2.05.04.05.000 | Rimborsi in conto capitale a Imprese di somme non dovute o incassate in eccesso | 0,00 | 0,00 |
| U.2.05.04.06.000 | Rimborsi in conto capitale a Istituzioni Sociali Private di somme non dovute o incassate in eccesso | 0,00 | 0,00 |
| U.2.05.04.07.000 | Rimborsi in conto capitale a UE e Resto del Mondo di somme non dovute o incassate in eccesso | 0,00 | 0,00 |
| U.2.05.99.00.000 | Altre spese in conto capitale n.a.c. | 10.000,00 | 22.000,00 |
| U.2.05.99.99.000 | Altre spese in conto capitale n.a.c. | 10.000,00 | 22.000,00 |
| U.3.00.00.00.000 | Spese per incremento attivita' finanziarie | 1.050.000,00 | 1.066.756,97 |
| U.3.01.00.00.000 | Acquisizioni di attivita' finanziarie | 0,00 | 5.000,00 |
| U.3.01.01.00.000 | Acquisizioni di partecipazioni e conferimenti di capitale | 0,00 | 5.000,00 |
| U.3.01.01.01.000 | Acquisizioni di partecipazioni e conferimenti di capitale in imprese incluse nelle Amministrazioni Centrali | 0,00 | 0,00 |
| U.3.01.01.02.000 | Acquisizioni di partecipazioni e conferimenti di capitale in imprese incluse nelle Amministrazioni Locali | 0,00 | 0,00 |
| U.3.01.01.03.000 | Acquisizioni di partecipazioni e conferimenti di capitale in altre imprese | 0,00 | 0,00 |
| U.3.01.01.04.000 | Acquisizioni di partecipazioni e conferimenti di capitale in Istituzioni sociali private - ISP | 0,00 | 5.000,00 |
| U.3.01.01.05.000 | Acquisizioni di partecipazioni e conferimenti di capitale in PA incluse nelle Amministrazioni Locali | 0,00 | 0,00 |
| U.3.01.02.00.000 | Acquisizioni di quote di fondi comuni di investimento | 0,00 | 0,00 |
| U.3.01.02.01.000 | Acquisizioni di quote di fondi immobiliari | 0,00 | 0,00 |
| U.3.01.02.02.000 | Acquisizioni di quote di altri fondi comuni di investimento | 0,00 | 0,00 |
| U.3.01.03.00.000 | Acquisizione di titoli obbligazionari a breve termine | 0,00 | 0,00 |
| U.3.01.03.01.000 | Acquisizione di titoli obbligazionari a breve termine emessi da Amministrazioni Centrali | 0,00 | 0,00 |
| U.3.01.03.02.000 | Acquisizione di titoli obbligazionari a breve termine emessi da Amministrazioni Locali | 0,00 | 0,00 |
| U.3.01.03.03.000 | Acquisizione di titoli obbligazionari a breve termine emessi da imprese residenti | 0,00 | 0,00 |
| U.3.01.03.04.000 | Acquisizione di titoli obbligazionari a breve termine emessi da soggetti non residenti | 0,00 | 0,00 |
| U.3.01.04.00.000 | Acquisizione di titoli obbligazionari a medio-lungo termine | 0,00 | 0,00 |
| U.3.01.04.01.000 | Acquisizione di titoli obbligazionari a medio-lungo emessi da Amministrazioni Centrali | 0,00 | 0,00 |
| U.3.01.04.02.000 | Acquisizione di titoli obbligazionari a medio-lungo emessi da Amministrazioni Locali | 0,00 | 0,00 |
| U.3.01.04.03.000 | Acquisizione di titoli obbligazionari a medio-lungo emessi da altri soggetti residenti | 0,00 | 0,00 |

| CODIFICA DEL PIANO DEI CONTI | DENOMINAZIONE VOCE del PIANO DEI CONTI | PREVISIONI dell'anno 2024 | |
|------------------------------|---|---------------------------|--------------|
| | | COMPETENZA | CASSA |
| U.3.01.04.04.000 | Acquisizione di titoli obbligazionari a medio-lungo emessi da soggetti non residenti | 0,00 | 0,00 |
| U.3.02.00.00.000 | Concessione crediti di breve termine | 1.000.000,00 | 1.000.000,00 |
| U.3.02.01.00.000 | Concessione crediti di breve periodo a tasso agevolato a Amministrazioni Pubbliche | 0,00 | 0,00 |
| U.3.02.01.01.000 | Concessione crediti di breve periodo a tasso agevolato a Amministrazioni Centrali | 0,00 | 0,00 |
| U.3.02.01.02.000 | Concessione crediti di breve periodo a tasso agevolato a Amministrazioni Locali | 0,00 | 0,00 |
| U.3.02.01.03.000 | Concessione crediti di breve periodo a tasso agevolato a Enti di Previdenza | 0,00 | 0,00 |
| U.3.02.01.04.000 | Concessione crediti di breve periodo a tasso agevolato a organismi interni e/o unita' locali dell'amministrazione | 0,00 | 0,00 |
| U.3.02.02.00.000 | Concessione crediti di breve periodo a tasso agevolato a Famiglie | 0,00 | 0,00 |
| U.3.02.02.01.000 | Concessione crediti di breve periodo a tasso agevolato a Famiglie | 0,00 | 0,00 |
| U.3.02.03.00.000 | Concessione crediti di breve periodo a tasso agevolato a Imprese | 1.000.000,00 | 1.000.000,00 |
| U.3.02.03.01.000 | Concessione crediti di breve periodo a tasso agevolato a imprese controllate | 0,00 | 0,00 |
| U.3.02.03.02.000 | Concessione crediti di breve periodo a tasso agevolato a altre imprese partecipate | 0,00 | 0,00 |
| U.3.02.03.03.000 | Concessione crediti di breve periodo a tasso agevolato alla Cassa Depositi e Prestiti - SPA | 0,00 | 0,00 |
| U.3.02.03.04.000 | Concessione crediti di breve periodo a tasso agevolato a altre Imprese | 1.000.000,00 | 1.000.000,00 |
| U.3.02.04.00.000 | Concessione crediti di breve periodo a tasso agevolato a Istituzioni Sociali Private | 0,00 | 0,00 |
| U.3.02.04.01.000 | Concessione crediti di breve periodo a tasso agevolato a Istituzioni Sociali Private | 0,00 | 0,00 |
| U.3.02.05.00.000 | Concessione crediti di breve periodo a tasso agevolato all'Unione Europea e al Resto del Mondo | 0,00 | 0,00 |
| U.3.02.05.01.000 | Concessione crediti di breve periodo a tasso agevolato all'Unione Europea | 0,00 | 0,00 |
| U.3.02.05.02.000 | Concessione crediti di breve periodo a tasso agevolato al Resto del Mondo | 0,00 | 0,00 |
| U.3.02.06.00.000 | Concessione crediti di breve periodo a tasso non agevolato a Amministrazione Pubbliche | 0,00 | 0,00 |
| U.3.02.06.01.000 | Concessione crediti di breve periodo a tasso non agevolato a Amministrazioni Centrali | 0,00 | 0,00 |
| U.3.02.06.02.000 | Concessione crediti di breve periodo a tasso non agevolato a Amministrazioni Locali | 0,00 | 0,00 |
| U.3.02.06.03.000 | Concessione crediti di breve periodo a tasso non agevolato a Enti di Previdenza | 0,00 | 0,00 |
| U.3.02.06.04.000 | Concessione crediti di breve periodo a tasso non agevolato a organismi interni e/o unita' locali dell'amministrazione | 0,00 | 0,00 |
| U.3.02.07.00.000 | Concessione crediti di breve periodo a tasso non agevolato a Famiglie | 0,00 | 0,00 |
| U.3.02.07.01.000 | Concessione crediti di breve periodo a tasso non agevolato a Famiglie | 0,00 | 0,00 |

| CODIFICA DEL PIANO DEI CONTI | DENOMINAZIONE VOCE del PIANO DEI CONTI | PREVISIONI dell'anno 2024 | |
|------------------------------|---|---------------------------|-------|
| | | COMPETENZA | CASSA |
| U.3.02.08.00.000 | Concessione crediti di breve periodo a tasso non agevolato a Imprese | 0,00 | 0,00 |
| U.3.02.08.01.000 | Concessione crediti di breve periodo a tasso non agevolato a imprese controllate | 0,00 | 0,00 |
| U.3.02.08.02.000 | Concessione crediti di breve periodo a tasso non agevolato a altre imprese partecipate | 0,00 | 0,00 |
| U.3.02.08.03.000 | Concessione crediti di breve periodo a tasso non agevolato alla Cassa Depositi e Prestiti - SPA | 0,00 | 0,00 |
| U.3.02.08.04.000 | Concessione crediti di breve periodo a tasso non agevolato a altre Imprese | 0,00 | 0,00 |
| U.3.02.09.00.000 | Concessione crediti di breve periodo a tasso non agevolato a Istituzioni Sociali Private | 0,00 | 0,00 |
| U.3.02.09.01.000 | Concessione crediti di breve periodo a tasso non agevolato a Istituzioni Sociali Private | 0,00 | 0,00 |
| U.3.02.10.00.000 | Concessione crediti di breve periodo a tasso non agevolato all'Unione Europea e al Resto del Mondo | 0,00 | 0,00 |
| U.3.02.10.01.000 | Concessione crediti di breve periodo a tasso non agevolato all'Unione Europea | 0,00 | 0,00 |
| U.3.02.10.02.000 | Concessione crediti di breve periodo a tasso non agevolato al Resto del Mondo | 0,00 | 0,00 |
| U.3.03.00.00.000 | Concessione crediti di medio-lungo termine | 0,00 | 0,00 |
| U.3.03.01.00.000 | Concessione Crediti di medio-lungo termine a tasso agevolato a Amministrazione Pubbliche | 0,00 | 0,00 |
| U.3.03.01.01.000 | Concessione Crediti di medio-lungo termine a tasso agevolato a Amministrazioni Centrali | 0,00 | 0,00 |
| U.3.03.01.02.000 | Concessione Crediti di medio-lungo termine a tasso agevolato a Amministrazioni Locali | 0,00 | 0,00 |
| U.3.03.01.03.000 | Concessione Crediti di medio-lungo termine a tasso agevolato a Enti di Previdenza | 0,00 | 0,00 |
| U.3.03.01.04.000 | Concessione Crediti di medio-lungo termine a tasso agevolato a organismi interni e/o unita' locali dell'amministrazione | 0,00 | 0,00 |
| U.3.03.02.00.000 | Concessione Crediti di medio-lungo termine a tasso agevolato a Famiglie | 0,00 | 0,00 |
| U.3.03.02.01.000 | Concessione Crediti di medio-lungo termine a tasso agevolato a Famiglie | 0,00 | 0,00 |
| U.3.03.03.00.000 | Concessione Crediti di medio-lungo termine a tasso agevolato a Imprese | 0,00 | 0,00 |
| U.3.03.03.01.000 | Concessione Crediti di medio-lungo termine a tasso agevolato a imprese controllate | 0,00 | 0,00 |
| U.3.03.03.02.000 | Concessione Crediti di medio-lungo termine a tasso agevolato a altre imprese partecipate | 0,00 | 0,00 |
| U.3.03.03.03.000 | Concessione Crediti di medio-lungo termine a tasso agevolato alla Cassa Depositi e Prestiti - SPA | 0,00 | 0,00 |
| U.3.03.03.04.000 | Concessione Crediti di medio-lungo termine a tasso agevolato a altre Imprese | 0,00 | 0,00 |
| U.3.03.04.00.000 | Concessione Crediti di medio-lungo termine a tasso agevolato a Istituzioni Sociali Private | 0,00 | 0,00 |
| U.3.03.04.01.000 | Concessione Crediti di medio-lungo termine a tasso agevolato a Istituzioni Sociali Private | 0,00 | 0,00 |

| CODIFICA DEL PIANO DEI CONTI | DENOMINAZIONE VOCE del PIANO DEI CONTI | PREVISIONI dell'anno 2024 | |
|------------------------------|---|---------------------------|-------|
| | | COMPETENZA | CASSA |
| U.3.03.05.00.000 | Concessione Crediti di medio-lungo termine a tasso agevolato all'Unione Europea e al Resto del Mondo | 0,00 | 0,00 |
| U.3.03.05.01.000 | Concessione Crediti di medio-lungo termine a tasso agevolato all'Unione Europea | 0,00 | 0,00 |
| U.3.03.05.02.000 | Concessione Crediti di medio-lungo termine a tasso agevolato al Resto del Mondo | 0,00 | 0,00 |
| U.3.03.06.00.000 | Concessione crediti di medio-lungo termine a tasso non agevolato a Amministrazione Pubbliche | 0,00 | 0,00 |
| U.3.03.06.01.000 | Concessione crediti di medio-lungo termine a tasso non agevolato a Amministrazioni Centrali | 0,00 | 0,00 |
| U.3.03.06.02.000 | Concessione crediti di medio-lungo termine a tasso non agevolato a Amministrazioni Locali | 0,00 | 0,00 |
| U.3.03.06.03.000 | Concessione crediti di medio-lungo termine a tasso non agevolato a Enti di Previdenza | 0,00 | 0,00 |
| U.3.03.06.04.000 | Concessione crediti di medio-lungo termine a tasso non agevolato a organismi interni e/o unita' locali dell'amministrazione | 0,00 | 0,00 |
| U.3.03.07.00.000 | Concessione crediti di medio-lungo termine a tasso non agevolato a Famiglie | 0,00 | 0,00 |
| U.3.03.07.01.000 | Concessione crediti di medio-lungo termine a tasso non agevolato a Famiglie | 0,00 | 0,00 |
| U.3.03.08.00.000 | Concessione crediti di medio-lungo termine a tasso non agevolato a Imprese | 0,00 | 0,00 |
| U.3.03.08.01.000 | Concessione crediti di medio-lungo termine a tasso non agevolato a imprese controllate | 0,00 | 0,00 |
| U.3.03.08.02.000 | Concessione crediti di medio-lungo termine a tasso non agevolato a altre imprese partecipate | 0,00 | 0,00 |
| U.3.03.08.03.000 | Concessione crediti di medio-lungo termine a tasso non agevolato alla Cassa Depositi e Prestiti - SPA | 0,00 | 0,00 |
| U.3.03.08.04.000 | Concessione crediti di medio-lungo termine a tasso non agevolato a altre Imprese | 0,00 | 0,00 |
| U.3.03.09.00.000 | Concessione crediti di medio-lungo termine a tasso non agevolato a Istituzioni Sociali Private | 0,00 | 0,00 |
| U.3.03.09.01.000 | Concessione crediti di medio-lungo termine a tasso non agevolato a Istituzioni Sociali Private | 0,00 | 0,00 |
| U.3.03.10.00.000 | Concessione crediti di medio-lungo termine a tasso non agevolato all'Unione Europea e al Resto del Mondo | 0,00 | 0,00 |
| U.3.03.10.01.000 | Concessione crediti di medio-lungo termine a tasso non agevolato all'Unione Europea | 0,00 | 0,00 |
| U.3.03.10.02.000 | Concessione crediti di medio-lungo termine a tasso non agevolato al Resto del Mondo | 0,00 | 0,00 |
| U.3.03.11.00.000 | Concessione crediti a Amministrazioni Pubbliche a seguito di escussione di garanzie | 0,00 | 0,00 |
| U.3.03.11.01.000 | Concessione crediti a Amministrazioni Centrali a seguito di escussione di garanzie | 0,00 | 0,00 |
| U.3.03.11.02.000 | Concessione crediti a Amministrazioni Locali a seguito di escussione di garanzie | 0,00 | 0,00 |
| U.3.03.11.03.000 | Concessione crediti a Enti di Previdenza a seguito di escussione di garanzie | 0,00 | 0,00 |

| CODIFICA DEL PIANO DEI CONTI | DENOMINAZIONE VOCE del PIANO DEI CONTI | PREVISIONI dell'anno 2024 | |
|------------------------------|--|---------------------------|-----------|
| | | COMPETENZA | CASSA |
| U.3.03.12.00.000 | Concessione crediti a Famiglie a seguito di escussione di garanzie | 0,00 | 0,00 |
| U.3.03.12.01.000 | Concessione crediti a Famiglie a seguito di escussione di garanzie | 0,00 | 0,00 |
| U.3.03.13.00.000 | Concessione crediti a Imprese a seguito di escussione di garanzie | 0,00 | 0,00 |
| U.3.03.13.01.000 | Concessione crediti a imprese controllate a seguito di escussione di garanzie | 0,00 | 0,00 |
| U.3.03.13.02.000 | Concessione crediti a altre imprese partecipate a seguito di escussione di garanzie | 0,00 | 0,00 |
| U.3.03.13.03.000 | Concessione crediti alla Cassa Depositi e Prestiti - SPA a seguito di escussione di garanzie | 0,00 | 0,00 |
| U.3.03.13.04.000 | Concessione crediti a altre Imprese a seguito di escussione di garanzie | 0,00 | 0,00 |
| U.3.03.14.00.000 | Concessione crediti a Istituzioni Sociali Private a seguito di escussione di garanzie | 0,00 | 0,00 |
| U.3.03.14.01.000 | Concessione crediti a Istituzioni Sociali Private a seguito di escussione di garanzie | 0,00 | 0,00 |
| U.3.03.15.00.000 | Concessione crediti a Unione Europea e del Resto del Mondo a seguito di escussione di garanzie | 0,00 | 0,00 |
| U.3.03.15.01.000 | Concessione crediti a Unione Europea a seguito di escussione di garanzie | 0,00 | 0,00 |
| U.3.03.15.02.000 | Concessione crediti a Resto del Mondo a seguito di escussione di garanzie | 0,00 | 0,00 |
| U.3.04.00.00.000 | Altre spese per incremento di attivita' finanziarie | 50.000,00 | 61.756,97 |
| U.3.04.01.00.000 | Incremento di altre attivita' finanziarie verso Amministrazione Pubbliche | 0,00 | 0,00 |
| U.3.04.01.01.000 | Incremento di altre attivita' finanziarie verso Amministrazioni Centrali | 0,00 | 0,00 |
| U.3.04.01.02.000 | Incremento di altre attivita' finanziarie verso Amministrazioni Locali | 0,00 | 0,00 |
| U.3.04.01.03.000 | Incremento di altre attivita' finanziarie verso Enti di Previdenza | 0,00 | 0,00 |
| U.3.04.02.00.000 | Incremento di altre attivita' finanziarie verso Famiglie | 0,00 | 0,00 |
| U.3.04.02.01.000 | Incremento di altre attivita' finanziarie verso Famiglie | 0,00 | 0,00 |
| U.3.04.03.00.000 | Incremento di altre attivita' finanziarie verso Imprese | 0,00 | 0,00 |
| U.3.04.03.01.000 | Incremento di altre attivita' finanziarie verso imprese controllate | 0,00 | 0,00 |
| U.3.04.03.02.000 | Incremento di altre attivita' finanziarie verso altre imprese partecipate | 0,00 | 0,00 |
| U.3.04.03.03.000 | Incremento di altre attivita' finanziarie versolla Cassa Depositi e Prestiti - SPA | 0,00 | 0,00 |
| U.3.04.03.04.000 | Incremento di altre attivita' finanziarie verso altre Imprese | 0,00 | 0,00 |
| U.3.04.04.00.000 | Incremento di altre attivita' finanziarie verso Istituzioni Sociali Private | 0,00 | 0,00 |
| U.3.04.04.01.000 | Incremento di altre attivita' finanziarie verso Istituzioni Sociali Private | 0,00 | 0,00 |

| CODIFICA DEL PIANO DEI CONTI | DENOMINAZIONE VOCE del PIANO DEI CONTI | PREVISIONI dell'anno 2024 | |
|------------------------------|--|---------------------------|--------------|
| | | COMPETENZA | CASSA |
| U.3.04.05.00.000 | Incremento di altre attivita' finanziarie verso UE e Resto del Mondo | 0,00 | 0,00 |
| U.3.04.05.01.000 | Incremento di altre attivita' finanziarie verso la UE | 0,00 | 0,00 |
| U.3.04.05.02.000 | Incremento di altre attivita' finanziarie verso il Resto del Mondo | 0,00 | 0,00 |
| U.3.04.06.00.000 | Versamenti ai conti di tesoreria statale (da parte dei soggetti non sottoposti al regime di Tesoreria Unica) | 0,00 | 0,00 |
| U.3.04.06.01.000 | Versamenti ai conti di tesoreria statale (da parte dei soggetti non sottoposti al regime di Tesoreria Unica) | 0,00 | 0,00 |
| U.3.04.07.00.000 | Versamenti a depositi bancari | 50.000,00 | 61.756,97 |
| U.3.04.07.01.000 | Versamenti a depositi bancari | 50.000,00 | 61.756,97 |
| U.3.04.08.00.000 | Spese da derivato di ammortamento | 0,00 | 0,00 |
| U.3.04.08.01.000 | Spese da derivato di ammortamento | 0,00 | 0,00 |
| U.3.04.09.00.000 | Fondo pluriennale vincolato per attivita' finanziarie | 0,00 | 0,00 |
| U.3.04.09.01.000 | Fondo pluriennale vincolato per attivita' finanziarie | 0,00 | 0,00 |
| U.4.00.00.00.000 | Rimborso Prestiti | 1.131.686,28 | 1.188.565,09 |
| U.4.01.00.00.000 | Rimborso di titoli obbligazionari | 0,00 | 0,00 |
| U.4.01.01.00.000 | Rimborso di titoli obbligazionari a breve termine | 0,00 | 0,00 |
| U.4.01.01.01.000 | Rimborso di titoli obbligazionari a breve termine in valuta domestica | 0,00 | 0,00 |
| U.4.01.01.02.000 | Rimborso di titoli obbligazionari a breve termine in valuta estera | 0,00 | 0,00 |
| U.4.01.02.00.000 | Rimborso di titoli obbligazionari a medio-lungo termine | 0,00 | 0,00 |
| U.4.01.02.01.000 | Rimborso di titoli obbligazionari a medio-lungo termine in valuta domestica | 0,00 | 0,00 |
| U.4.01.02.02.000 | Rimborso di titoli obbligazionari a medio-lungo termine in valuta estera | 0,00 | 0,00 |
| U.4.02.00.00.000 | Rimborso prestiti a breve termine | 0,00 | 0,00 |
| U.4.02.01.00.000 | Rimborso Finanziamenti a breve termine | 0,00 | 0,00 |
| U.4.02.01.01.000 | Rimborso finanziamenti a breve termine a Amministrazioni Centrali | 0,00 | 0,00 |
| U.4.02.01.02.000 | Rimborso finanziamenti a breve termine a Amministrazioni Locali | 0,00 | 0,00 |
| U.4.02.01.03.000 | Rimborso finanziamenti a breve termine a Enti previdenziali | 0,00 | 0,00 |
| U.4.02.01.04.000 | Rimborso finanziamenti a breve termine a Imprese | 0,00 | 0,00 |
| U.4.02.01.05.000 | Rimborso finanziamenti a breve termine a altri soggetti | 0,00 | 0,00 |

| CODIFICA DEL PIANO DEI CONTI | DENOMINAZIONE VOCE del PIANO DEI CONTI | PREVISIONI dell'anno 2024 | |
|------------------------------|--|---------------------------|--------------|
| | | COMPETENZA | CASSA |
| U.4.02.02.00.000 | Chiusura Anticipazioni | 0,00 | 0,00 |
| U.4.02.02.01.000 | Chiusura Anticipazioni a titolo oneroso | 0,00 | 0,00 |
| U.4.02.02.02.000 | Chiusura Anticipazioni a titolo non oneroso | 0,00 | 0,00 |
| U.4.03.00.00.000 | Rimborso mutui e altri finanziamenti a medio lungo termine | 1.131.686,28 | 1.188.565,09 |
| U.4.03.01.00.000 | Rimborso Mutui e altri finanziamenti a medio lungo termine | 1.131.686,28 | 1.188.565,09 |
| U.4.03.01.01.000 | Rimborso Mutui e altri finanziamenti a medio lungo termine ad Amministrazioni Centrali | 0,00 | 0,00 |
| U.4.03.01.02.000 | Rimborso Mutui e altri finanziamenti a medio lungo termine a Amministrazioni Locali | 0,00 | 0,00 |
| U.4.03.01.03.000 | Rimborso Mutui e altri finanziamenti a medio lungo termine a Enti previdenziali | 0,00 | 0,00 |
| U.4.03.01.04.000 | Rimborso Mutui e altri finanziamenti a medio lungo termine a Imprese | 1.131.686,28 | 1.188.565,09 |
| U.4.03.01.05.000 | Rimborso Mutui e altri finanziamenti a medio lungo termine ad altri soggetti con controparte residente | 0,00 | 0,00 |
| U.4.03.01.06.000 | Rimborso Mutui e altri finanziamenti a medio lungo termine ad altri soggetti con controparte non residente | 0,00 | 0,00 |
| U.4.03.02.00.000 | Rimborso prestiti da attualizzazione Contributi Pluriennali | 0,00 | 0,00 |
| U.4.03.02.01.000 | Rimborso prestiti da attualizzazione Contributi Pluriennali | 0,00 | 0,00 |
| U.4.04.00.00.000 | Rimborso di altre forme di indebitamento | 0,00 | 0,00 |
| U.4.04.01.00.000 | Rimborso prestiti - Buoni postali | 0,00 | 0,00 |
| U.4.04.01.01.000 | Rimborso prestiti - Buoni postali | 0,00 | 0,00 |
| U.4.04.02.00.000 | Rimborso Prestiti - Leasing finanziario | 0,00 | 0,00 |
| U.4.04.02.01.000 | Rimborso Prestiti - Leasing finanziario | 0,00 | 0,00 |
| U.4.04.03.00.000 | Rimborso Prestiti - Operazioni di cartolarizzazione | 0,00 | 0,00 |
| U.4.04.03.01.000 | Rimborso Prestiti - Operazioni di cartolarizzazione | 0,00 | 0,00 |
| U.4.04.04.00.000 | Rimborso prestiti - Derivati | 0,00 | 0,00 |
| U.4.04.04.01.000 | Rimborso prestiti - Derivati | 0,00 | 0,00 |
| U.4.04.05.00.000 | Versamenti al Fondo di ammortamento titoli | 0,00 | 0,00 |
| U.4.04.05.01.000 | Versamenti al Fondo di ammortamento titoli | 0,00 | 0,00 |
| U.4.05.00.00.000 | Fondi per rimborso prestiti | 0,00 | 0,00 |
| U.4.05.01.00.000 | Fondo per il D.L. n. 35/2013 e successive modificazioni e rifinanziamenti | 0,00 | 0,00 |

| CODIFICA DEL PIANO DEI CONTI | DENOMINAZIONE VOCE del PIANO DEI CONTI | PREVISIONI dell'anno 2024 | |
|------------------------------|--|---------------------------|--------------|
| | | COMPETENZA | CASSA |
| U.4.05.01.01.000 | Fondo per il D.L. n. 35/2013 e successive modificazioni e rifinanziamenti | 0,00 | 0,00 |
| U.4.05.99.00.000 | Altri fondi per rimborso prestiti | 0,00 | 0,00 |
| U.4.05.99.99.000 | Altri fondi per rimborso prestiti | 0,00 | 0,00 |
| U.5.00.00.00.000 | Chiusura Anticipazioni ricevute da istituto tesoriere/cassiere | 0,00 | 0,00 |
| U.5.01.00.00.000 | Chiusura Anticipazioni ricevute da istituto tesoriere/cassiere | 0,00 | 0,00 |
| U.5.01.01.00.000 | Chiusura Anticipazioni ricevute da istituto tesoriere/cassiere | 0,00 | 0,00 |
| U.5.01.01.01.000 | Chiusura Anticipazioni ricevute da istituto tesoriere/cassiere | 0,00 | 0,00 |
| U.6.00.00.00.000 | Scarti di emissione di titoli emessi dall'amministrazione | 0,00 | 0,00 |
| U.6.01.00.00.000 | Scarti di emissione di titoli emessi dall'amministrazione | 0,00 | 0,00 |
| U.6.01.01.00.000 | Scarti di emissione di titoli emessi dall'amministrazione | 0,00 | 0,00 |
| U.6.01.01.01.000 | Scarti di emissione di titoli emessi dall'amministrazione | 0,00 | 0,00 |
| U.7.00.00.00.000 | Uscite per conto terzi e partite di giro | 7.744.500,00 | 8.598.504,47 |
| U.7.01.00.00.000 | Uscite per partite di giro | 6.946.000,00 | 7.414.195,71 |
| U.7.01.01.00.000 | Versamenti di altre ritenute | 2.050.000,00 | 2.050.000,00 |
| U.7.01.01.01.000 | Versamento della ritenuta del 4% sui contributi pubblici | 0,00 | 0,00 |
| U.7.01.01.02.000 | Versamento delle ritenute per scissione contabile IVA (split payment) | 2.050.000,00 | 2.050.000,00 |
| U.7.01.01.99.000 | Versamento di altre ritenute n.a.c. | 0,00 | 0,00 |
| U.7.01.02.00.000 | Versamenti di ritenute su Redditi da lavoro dipendente | 1.240.000,00 | 1.306.971,80 |
| U.7.01.02.01.000 | Versamenti di ritenute erariali su Redditi da lavoro dipendente rimosse per conto terzi | 850.000,00 | 903.416,23 |
| U.7.01.02.02.000 | Versamenti di ritenute previdenziali e assistenziali su Redditi da lavoro dipendente rimosse per conto terzi | 390.000,00 | 403.555,57 |
| U.7.01.02.99.000 | Altri versamenti di ritenute al personale dipendente per conto di terzi | 0,00 | 0,00 |
| U.7.01.03.00.000 | Versamenti di ritenute su Redditi da lavoro autonomo | 0,00 | 0,00 |
| U.7.01.03.01.000 | Versamenti di ritenute erariali su Redditi da lavoro autonomo per conto terzi | 0,00 | 0,00 |
| U.7.01.03.02.000 | Versamenti di ritenute previdenziali e assistenziali su Redditi da lavoro autonomo per conto terzi | 0,00 | 0,00 |
| U.7.01.03.99.000 | Altri versamenti di ritenute al personale con contratto di lavoro autonomo per conto di terzi | 0,00 | 0,00 |
| U.7.01.04.00.000 | Trasferimento di risorse dalla gestione ordinaria alla gestione sanitaria della Regione | 0,00 | 0,00 |

| CODIFICA DEL PIANO DEI CONTI | DENOMINAZIONE VOCE del PIANO DEI CONTI | PREVISIONI dell'anno 2024 | |
|------------------------------|--|---------------------------|--------------|
| | | COMPETENZA | CASSA |
| U.7.01.04.01.000 | Destinazione di risorse regionali per il finanziamento aggiuntivo della Sanita' - per equilibri di sistema | 0,00 | 0,00 |
| U.7.01.04.02.000 | Destinazione di risorse regionali per il finanziamento aggiuntivo della Sanita' - quota manovra per equilibri di sistema | 0,00 | 0,00 |
| U.7.01.04.99.000 | Destinazione di risorse regionali per il finanziamento aggiuntivo della Sanita' n.a.c. | 0,00 | 0,00 |
| U.7.01.99.00.000 | Altre uscite per partite di giro | 3.656.000,00 | 4.057.223,91 |
| U.7.01.99.01.000 | Spese non andate a buon fine | 200.000,00 | 201.105,01 |
| U.7.01.99.02.000 | Chiusura anticipazioni sanita' della tesoreria statale | 0,00 | 0,00 |
| U.7.01.99.03.000 | Costituzione fondi economali e carte aziendali | 16.000,00 | 16.000,00 |
| U.7.01.99.04.000 | Integrazione disponibilita' dal conto sanita' al conto non sanita' della Regione | 0,00 | 0,00 |
| U.7.01.99.05.000 | Integrazione disponibilita' dal conto non sanita' al conto sanita' della Regione | 0,00 | 0,00 |
| U.7.01.99.06.000 | Uscite derivanti dalla gestione degli incassi vincolati degli enti locali | 3.000.000,00 | 3.000.000,00 |
| U.7.01.99.99.000 | Altre uscite per partite di giro n.a.c. | 440.000,00 | 840.118,90 |
| U.7.02.00.00.000 | Uscite per conto terzi | 798.500,00 | 1.184.308,76 |
| U.7.02.01.00.000 | Acquisto di beni e servizi per conto terzi | 0,00 | 0,00 |
| U.7.02.01.01.000 | Acquisto di beni per conto di terzi | 0,00 | 0,00 |
| U.7.02.01.02.000 | Acquisto di servizi per conto di terzi | 0,00 | 0,00 |
| U.7.02.02.00.000 | Trasferimenti per conto terzi a Amministrazioni pubbliche | 0,00 | 0,00 |
| U.7.02.02.01.000 | Trasferimenti per conto terzi a Amministrazioni Centrali | 0,00 | 0,00 |
| U.7.02.02.02.000 | Trasferimenti per conto terzi a Amministrazioni Locali | 0,00 | 0,00 |
| U.7.02.02.03.000 | Trasferimenti per conto terzi a Enti di Previdenza | 0,00 | 0,00 |
| U.7.02.03.00.000 | Trasferimenti per conto terzi a Altri settori | 150.000,00 | 168.468,14 |
| U.7.02.03.01.000 | Trasferimenti per conto terzi a Famiglie | 0,00 | 0,00 |
| U.7.02.03.02.000 | Trasferimenti per conto terzi a Imprese | 0,00 | 0,00 |
| U.7.02.03.03.000 | Trasferimenti per conto terzi a Istituzioni Sociali Private | 150.000,00 | 168.468,14 |
| U.7.02.03.04.000 | Trasferimenti per conto terzi all'Unione Europea e al Resto del Mondo | 0,00 | 0,00 |
| U.7.02.04.00.000 | Depositi di/presso terzi | 0,00 | 0,00 |
| U.7.02.04.01.000 | Costituzione di depositi cauzionali o contrattuali presso terzi | 0,00 | 0,00 |

Allegato g) - Previsioni annuali secondo il piano dei conti

| CODIFICA DEL PIANO DEI CONTI | DENOMINAZIONE VOCE del PIANO DEI CONTI | PREVISIONI dell'anno 2024 | |
|------------------------------|--|---------------------------|--------------|
| | | COMPETENZA | CASSA |
| U.7.02.04.02.000 | Restituzione di depositi cauzionali o contrattuali di terzi | 0,00 | 0,00 |
| U.7.02.05.00.000 | Versamenti di imposte e tributi riscosse per conto terzi | 0,00 | 0,00 |
| U.7.02.05.01.000 | Versamenti di imposte e tasse di natura corrente riscosse per conto di terzi | 0,00 | 0,00 |
| U.7.02.05.02.000 | Versamenti di imposte in conto capitale riscosse per conto di terzi | 0,00 | 0,00 |
| U.7.02.99.00.000 | Altre uscite per conto terzi | 648.500,00 | 1.015.840,62 |
| U.7.02.99.99.000 | Altre uscite per conto terzi n.a.c. | 648.500,00 | 1.015.840,62 |
| | Nessun piano finanziario | 334.645,45 | 0,00 |

ALLEGATO AL PEG DEGLI ENTI LOCALI
ENTRATE PER TITOLI, TIPOLOGIE E CATEGORIE
PREVISIONI DI COMPETENZA

| TITOLO TIPOLOGIA CATEGORIA | DENOMINAZIONE | Previsioni dell'anno cui si riferisce il | | Previsioni dell'anno 2025 | | Previsioni dell'anno 2026 | |
|-------------------------------|---|--|----------------------------------|------------------------------|----------------------------------|------------------------------|----------------------------------|
| | | Totale | di cui entrate non ricorrenti | Totale | di cui entrate non ricorrenti | Totale | di cui entrate non ricorrenti |
| | ENTRATE CORRENTI DI NATURA TRIBUTARIA, CONTRIBUTIVA E PEREQUATIVA | | | | | | |
| 1010100 | Tipologia 101: Imposte, tasse e proventi assimilati | 7.145.000,00 | 0,00 | 7.150.000,00 | 0,00 | 7.235.000,00 | 0,00 |
| 1010106 | Imposta municipale propria | 5.100.000,00 | 0,00 | 5.100.000,00 | 0,00 | 5.140.000,00 | 0,00 |
| 1010108 | Imposta comunale sugli immobili (ICI) | 0,00 | 0,00 | 0,00 | 0,00 | 0,00 | 0,00 |
| 1010116 | Addizionale comunale IRPEF | 2.045.000,00 | 0,00 | 2.050.000,00 | 0,00 | 2.095.000,00 | 0,00 |
| 1010153 | Imposta comunale sulla pubblicit  e diritto sulle pubbliche affissioni | 0,00 | 0,00 | 0,00 | 0,00 | 0,00 | 0,00 |
| 1010176 | Tassa sui servizi comunali (TASI) | 0,00 | 0,00 | 0,00 | 0,00 | 0,00 | 0,00 |
| 1010199 | Altre imposte, tasse e proventi n.a.c. | 0,00 | 0,00 | 0,00 | 0,00 | 0,00 | 0,00 |
| 1010300 | Tipologia 103: Tributi devoluti e regolati alle autonomie speciali (solo per le Regioni) | 0,00 | 0,00 | 0,00 | 0,00 | 0,00 | 0,00 |
| 1010326 | Accisa sull'energia elettrica | 0,00 | 0,00 | 0,00 | 0,00 | 0,00 | 0,00 |
| 1030100 | Tipologia 301: Fondi perequativi da Amministrazioni Centrali | 1.907.223,70 | 0,00 | 1.907.223,70 | 0,00 | 1.907.223,70 | 0,00 |
| 1030101 | Fondi perequativi dallo Stato | 1.907.223,70 | 0,00 | 1.907.223,70 | 0,00 | 1.907.223,70 | 0,00 |
| 1000000 | TOTALE TITOLO 1 | 9.052.223,70 | 0,00 | 9.057.223,70 | 0,00 | 9.142.223,70 | 0,00 |
| | TRASFERIMENTI CORRENTI | | | | | | |
| 2010100 | Tipologia 101: Trasferimenti correnti da Amministrazioni pubbliche | 1.221.772,77 | 38.832,63 | 964.711,57 | 38.832,63 | 964.711,57 | 38.832,63 |
| 2010101 | Trasferimenti correnti da Amministrazioni CENTRALI | 556.915,30 | 38.832,63 | 304.797,30 | 38.832,63 | 304.797,30 | 38.832,63 |
| 2010102 | Trasferimenti correnti da Amministrazioni LOCALI | 664.857,47 | 0,00 | 659.914,27 | 0,00 | 659.914,27 | 0,00 |
| 2010104 | Trasferimenti correnti da organismi interni e/o unit  locali della amministrazione | 0,00 | 0,00 | 0,00 | 0,00 | 0,00 | 0,00 |

| TITOLO TIPOLOGIA CATEGORIA | DENOMINAZIONE | Previsioni dell'anno cui si riferisce il | | Previsioni dell'anno 2025 | | Previsioni dell'anno 2026 | |
|-------------------------------|---|--|----------------------------------|------------------------------|----------------------------------|------------------------------|----------------------------------|
| | | Totale | di cui entrate non ricorrenti | Totale | di cui entrate non ricorrenti | Totale | di cui entrate non ricorrenti |
| 2010200 | Tipologia 102: Trasferimenti correnti da Famiglie | 0,00 | 0,00 | 0,00 | 0,00 | 0,00 | 0,00 |
| 2010201 | Trasferimenti correnti da Famiglie | 0,00 | 0,00 | 0,00 | 0,00 | 0,00 | 0,00 |
| 2010300 | Tipologia 103: Trasferimenti correnti da Imprese | 0,00 | 0,00 | 0,00 | 0,00 | 0,00 | 0,00 |
| 2010301 | Sponsorizzazioni da imprese | 0,00 | 0,00 | 0,00 | 0,00 | 0,00 | 0,00 |
| 2010302 | Altri trasferimenti correnti da imprese | 0,00 | 0,00 | 0,00 | 0,00 | 0,00 | 0,00 |
| 2010400 | Tipologia 104: Trasferimenti correnti da Istituzioni Sociali Private | 0,00 | 0,00 | 0,00 | 0,00 | 0,00 | 0,00 |
| 2010401 | Trasferimenti correnti da Istituzioni Sociali Private | 0,00 | 0,00 | 0,00 | 0,00 | 0,00 | 0,00 |
| 2000000 | TOTALE TITOLO 2 | 1.221.772,77 | 38.832,63 | 964.711,57 | 38.832,63 | 964.711,57 | 38.832,63 |
| | ENTRATE EXTRATRIBUTARIE | | | | | | |
| 3010000 | Tipologia 100: Vendita di beni e servizi e proventi derivanti dalla gestione dei beni | 2.295.718,00 | 0,00 | 2.295.718,00 | 0,00 | 2.305.718,00 | 0,00 |
| 3010100 | Vendita di beni | 102.918,00 | 0,00 | 102.918,00 | 0,00 | 102.918,00 | 0,00 |
| 3010200 | Entrate dalla vendita e dall'erogazione di servizi | 1.048.800,00 | 0,00 | 1.048.800,00 | 0,00 | 1.058.800,00 | 0,00 |
| 3010300 | Proventi derivanti dalla gestione dei beni | 1.144.000,00 | 0,00 | 1.144.000,00 | 0,00 | 1.144.000,00 | 0,00 |
| 3020000 | Tipologia 200: Proventi derivanti dall'attivita' di controllo e repressione delle irregolarita' e degli illeciti | 2.560.000,00 | 0,00 | 2.510.000,00 | 0,00 | 2.460.000,00 | 0,00 |
| 3020200 | Entrate da famiglie derivanti dall'attivita' di controllo e repressione delle irregolarita' e degli illeciti | 1.990.000,00 | 0,00 | 1.940.000,00 | 0,00 | 1.890.000,00 | 0,00 |
| 3020300 | Entrate da Imprese derivanti dall'attivita' di controllo e repressione delle irregolarita' e degli illeciti | 570.000,00 | 0,00 | 570.000,00 | 0,00 | 570.000,00 | 0,00 |
| 3030000 | Tipologia 300: Interessi attivi | 500,00 | 0,00 | 500,00 | 0,00 | 500,00 | 0,00 |
| 3030300 | Altri interessi attivi | 500,00 | 0,00 | 500,00 | 0,00 | 500,00 | 0,00 |
| 3040000 | Tipologia 400: Altre entrate da redditi da capitale | 17.807,24 | 0,00 | 17.807,24 | 0,00 | 17.807,24 | 0,00 |
| 3040200 | Entrate derivanti dalla distribuzione di dividendi | 17.807,24 | 0,00 | 17.807,24 | 0,00 | 17.807,24 | 0,00 |
| 3040300 | Entrate derivanti dalla distribuzione di utili e avanzi | 0,00 | 0,00 | 0,00 | 0,00 | 0,00 | 0,00 |

| TITOLO TIPOLOGIA CATEGORIA | DENOMINAZIONE | Previsioni dell'anno cui si riferisce il | | Previsioni dell'anno 2025 | | Previsioni dell'anno 2026 | |
|-------------------------------|---|--|----------------------------------|------------------------------|----------------------------------|------------------------------|----------------------------------|
| | | Totale | di cui entrate non ricorrenti | Totale | di cui entrate non ricorrenti | Totale | di cui entrate non ricorrenti |
| 3050000 | Tipologia 500: Rimborsi e altre entrate correnti | 1.003.095,48 | 30.000,00 | 993.095,48 | 30.000,00 | 983.095,48 | 30.000,00 |
| 3050100 | Indennizzi di assicurazione | 20.000,00 | 0,00 | 20.000,00 | 0,00 | 20.000,00 | 0,00 |
| 3050200 | Rimborsi in entrata | 691.125,00 | 30.000,00 | 681.125,00 | 30.000,00 | 671.125,00 | 30.000,00 |
| 3059900 | Altre entrate correnti n.a.c. | 291.970,48 | 0,00 | 291.970,48 | 0,00 | 291.970,48 | 0,00 |
| 3000000 | TOTALE TITOLO 3 | 5.877.120,72 | 30.000,00 | 5.817.120,72 | 30.000,00 | 5.767.120,72 | 30.000,00 |
| | ENTRATE IN CONTO CAPITALE | | | | | | |
| 4020000 | Tipologia 200: Contributi agli investimenti | 3.874.565,45 | 3.874.565,45 | 1.260.280,00 | 1.260.280,00 | 29.000,00 | 29.000,00 |
| 4020100 | Contributi agli investimenti da amministrazioni pubbliche | 3.844.565,45 | 3.844.565,45 | 1.231.280,00 | 1.231.280,00 | 0,00 | 0,00 |
| 4020200 | Contributi agli investimenti da Famiglie | 0,00 | 0,00 | 0,00 | 0,00 | 0,00 | 0,00 |
| 4020300 | Contributi agli investimenti da Imprese | 30.000,00 | 30.000,00 | 29.000,00 | 29.000,00 | 29.000,00 | 29.000,00 |
| 4020500 | Contributi agli investimenti dall'Unione Europea e dal Resto del Mondo | 0,00 | 0,00 | 0,00 | 0,00 | 0,00 | 0,00 |
| 4030000 | Tipologia 300: Altri trasferimenti in conto capitale | 140.000,00 | 140.000,00 | 140.000,00 | 140.000,00 | 290.000,00 | 290.000,00 |
| 4030100 | Trasferimenti in conto capitale per assunzione di debiti dell'amministrazione da parte di amministrazioni pubbliche | 0,00 | 0,00 | 0,00 | 0,00 | 0,00 | 0,00 |
| 4031000 | Altri trasferimenti in conto capitale da amministrazioni pubbliche | 0,00 | 0,00 | 0,00 | 0,00 | 0,00 | 0,00 |
| 4031100 | Altri trasferimenti in conto capitale da Famiglie | 140.000,00 | 140.000,00 | 140.000,00 | 140.000,00 | 140.000,00 | 140.000,00 |
| 4031200 | Altri trasferimenti in conto capitale da Imprese | 0,00 | 0,00 | 0,00 | 0,00 | 150.000,00 | 150.000,00 |
| 4040000 | Tipologia 400: Entrate da alienazione di beni materiali e immateriali | 70.730,00 | 70.730,00 | 66.230,00 | 66.230,00 | 61.730,00 | 61.730,00 |
| 4040100 | Alienazione di beni materiali | 70.730,00 | 70.730,00 | 66.230,00 | 66.230,00 | 61.730,00 | 61.730,00 |
| 4050000 | Tipologia 500: Altre entrate in conto capitale | 1.480.000,00 | 1.480.000,00 | 1.450.000,00 | 1.450.000,00 | 1.450.000,00 | 1.450.000,00 |
| 4050100 | Permessi da costruire | 1.480.000,00 | 1.480.000,00 | 1.450.000,00 | 1.450.000,00 | 1.450.000,00 | 1.450.000,00 |
| 4050300 | Entrate in conto capitale dovute a rimborsi, recuperi e restituzioni di somme non dovute o incassate in eccesso | 0,00 | 0,00 | 0,00 | 0,00 | 0,00 | 0,00 |
| 4000000 | TOTALE TITOLO 4 | 5.565.295,45 | 5.565.295,45 | 2.916.510,00 | 2.916.510,00 | 1.830.730,00 | 1.830.730,00 |

| TITOLO TIPOLOGIA CATEGORIA | DENOMINAZIONE | Previsioni dell'anno cui si riferisce il | | Previsioni dell'anno 2025 | | Previsioni dell'anno 2026 | |
|-------------------------------|--|--|----------------------------------|------------------------------|----------------------------------|------------------------------|----------------------------------|
| | | Totale | di cui entrate non ricorrenti | Totale | di cui entrate non ricorrenti | Totale | di cui entrate non ricorrenti |
| | ENTRATE DA RIDUZIONE DI ATTIVITA' FINANZIARIE | | | | | | |
| 5020000 | Tipologia 200: Riscossione crediti di breve termine | 1.000.000,00 | 1.000.000,00 | 1.000.000,00 | 1.000.000,00 | 1.000.000,00 | 1.000.000,00 |
| 5020300 | Riscossione crediti di breve termine a tasso agevolato da Imprese | 1.000.000,00 | 1.000.000,00 | 1.000.000,00 | 1.000.000,00 | 1.000.000,00 | 1.000.000,00 |
| 5040000 | Tipologia 400: Altre entrate per riduzione di attivita' finanziarie | 50.000,00 | 50.000,00 | 3.300.000,00 | 3.300.000,00 | 4.000.000,00 | 4.000.000,00 |
| 5040700 | Prelevi da depositi bancari | 50.000,00 | 50.000,00 | 3.300.000,00 | 3.300.000,00 | 4.000.000,00 | 4.000.000,00 |
| 5000000 | TOTALE TITOLO 5 | 1.050.000,00 | 1.050.000,00 | 4.300.000,00 | 4.300.000,00 | 5.000.000,00 | 5.000.000,00 |
| | ACCENSIONE DI PRESTITI | | | | | | |
| 6030000 | Tipologia 300: Accensione Mutui e altri finanziamenti a medio lungo termine | 0,00 | 0,00 | 3.250.000,00 | 3.250.000,00 | 3.950.000,00 | 3.950.000,00 |
| 6030100 | Accensione mutui e altri finanziamenti a medio lungo termine | 0,00 | 0,00 | 3.250.000,00 | 3.250.000,00 | 3.950.000,00 | 3.950.000,00 |
| 6000000 | TOTALE TITOLO 6 | 0,00 | 0,00 | 3.250.000,00 | 3.250.000,00 | 3.950.000,00 | 3.950.000,00 |
| | ENTRATE PER CONTO DI TERZI E PARTITE DI GIRO | | | | | | |
| 9010000 | Tipologia 100: Entrate per partite di giro | 7.046.000,00 | 7.046.000,00 | 5.046.000,00 | 5.046.000,00 | 5.046.000,00 | 5.046.000,00 |
| 9010100 | Altre ritenute | 2.050.000,00 | 2.050.000,00 | 2.050.000,00 | 2.050.000,00 | 2.050.000,00 | 2.050.000,00 |
| 9010200 | Ritenute su redditi da lavoro dipendente | 1.340.000,00 | 1.340.000,00 | 1.340.000,00 | 1.340.000,00 | 1.340.000,00 | 1.340.000,00 |
| 9019900 | Altre entrate per partite di giro | 3.656.000,00 | 3.656.000,00 | 1.656.000,00 | 1.656.000,00 | 1.656.000,00 | 1.656.000,00 |
| 9020000 | Tipologia 200: Entrate per conto terzi | 698.500,00 | 698.500,00 | 698.500,00 | 698.500,00 | 698.500,00 | 698.500,00 |
| 9020200 | Trasferimenti per conto terzi ricevuti da Amministrazioni pubbliche | 98.500,00 | 98.500,00 | 98.500,00 | 98.500,00 | 98.500,00 | 98.500,00 |
| 9020500 | Riscossione imposte e tributi per conto terzi | 0,00 | 0,00 | 0,00 | 0,00 | 0,00 | 0,00 |
| 9029900 | Altre entrate per conto terzi | 600.000,00 | 600.000,00 | 600.000,00 | 600.000,00 | 600.000,00 | 600.000,00 |
| 9000000 | TOTALE TITOLO 9 | 7.744.500,00 | 7.744.500,00 | 5.744.500,00 | 5.744.500,00 | 5.744.500,00 | 5.744.500,00 |

| TITOLO TIPOLOGIA CATEGORIA | DENOMINAZIONE | Previsioni dell'anno cui si riferisce il | | Previsioni dell'anno 2025 | | Previsioni dell'anno 2026 | |
|-------------------------------|--------------------------------------|--|----------------------------------|------------------------------|----------------------------------|------------------------------|----------------------------------|
| | | Totale | di cui entrate non ricorrenti | Totale | di cui entrate non ricorrenti | Totale | di cui entrate non ricorrenti |
| | TOTALE GENERALE DELLE ENTRATE | 30.510.912,64 | 14.428.628,08 | 32.050.065,99 | 16.279.842,63 | 32.399.285,99 | 16.594.062,63 |

SPESE PER MISSIONI, PROGRAMMI E MACROAGGREGATI

SPESE CORRENTI - PREVISIONI DI COMPETENZA

Esercizio finanziario 2024 - Anno 2024

| MISSIONI E PROGRAMMI \ MACROAGGREGATI | | Redditi da lavoro dipendente | Imposte e tasse a carico dell'ente | Acquisto di beni e servizi | Trasferimenti correnti | Trasferimenti di tributi (solo per le Regioni) | Fondi perequativi (solo per le Regioni) | Interessi passivi | Altre spese per redditi da capitale | Rimborsi e poste correttive delle entrate | Altre spese correnti | Totale |
|---------------------------------------|--|------------------------------|------------------------------------|----------------------------|------------------------|--|---|-------------------|-------------------------------------|---|----------------------|---------------------|
| | | 101 | 102 | 103 | 104 | 105 | 106 | 107 | 108 | 109 | 110 | 100 |
| 01 | MISSIONE 1 - Servizi istituzionali, generali e di gestione | | | | | | | | | | | |
| 01 | Organi istituzionali | 0,00 | 13.000,00 | 186.456,00 | 0,00 | 0,00 | 0,00 | 0,00 | 0,00 | 0,00 | 0,00 | 199.456,00 |
| 02 | Segreteria generale | 401.555,84 | 30.124,17 | 193.700,00 | 55.000,00 | 0,00 | 0,00 | 0,00 | 0,00 | 0,00 | 0,00 | 680.380,01 |
| 03 | Gestione economica, finanziaria, programmazione e provveditorato | 248.279,76 | 21.088,94 | 153.939,92 | 0,00 | 0,00 | 0,00 | 0,00 | 0,00 | 30.000,00 | 0,00 | 453.308,62 |
| 04 | Gestione delle entrate tributarie e servizi fiscali | 61.118,82 | 8.084,53 | 25.000,00 | 0,00 | 0,00 | 0,00 | 0,00 | 0,00 | 0,00 | 0,00 | 94.203,35 |
| 05 | Gestione dei beni demaniali e patrimoniali | 83.782,29 | 5.548,54 | 200.600,00 | 0,00 | 0,00 | 0,00 | 20.050,76 | 0,00 | 0,00 | 0,00 | 309.981,59 |
| 06 | Ufficio tecnico | 524.724,82 | 34.768,61 | 60.100,00 | 0,00 | 0,00 | 0,00 | 0,00 | 0,00 | 0,00 | 0,00 | 619.593,43 |
| 07 | Elezioni e consultazioni popolari - Anagrafe e stato civile | 216.838,56 | 14.471,14 | 80.500,00 | 0,00 | 0,00 | 0,00 | 0,00 | 0,00 | 0,00 | 0,00 | 311.809,70 |
| 08 | Statistica e sistemi informativi | 0,00 | 0,00 | 379.618,00 | 0,00 | 0,00 | 0,00 | 0,00 | 0,00 | 0,00 | 0,00 | 379.618,00 |
| 10 | Risorse umane | 125.811,51 | 8.405,36 | 0,00 | 0,00 | 0,00 | 0,00 | 0,00 | 0,00 | 0,00 | 0,00 | 134.216,87 |
| 11 | Altri servizi generali | 919.080,46 | 134.512,91 | 180.096,00 | 0,00 | 0,00 | 0,00 | 0,00 | 0,00 | 5.500,00 | 170.000,00 | 1.409.189,37 |
| | TOTALE MISSIONE 1 - Servizi istituzionali, generali e di gestione | 2.581.192,06 | 270.004,20 | 1.460.009,92 | 55.000,00 | 0,00 | 0,00 | 20.050,76 | 0,00 | 35.500,00 | 170.000,00 | 4.591.756,94 |
| 02 | MISSIONE 2 - Giustizia | | | | | | | | | | | |
| 01 | Uffici giudiziari | 0,00 | 0,00 | 0,00 | 0,00 | 0,00 | 0,00 | 0,00 | 0,00 | 0,00 | 0,00 | 0,00 |
| | TOTALE MISSIONE 2 - Giustizia | 0,00 | 0,00 | 0,00 | 0,00 | 0,00 | 0,00 | 0,00 | 0,00 | 0,00 | 0,00 | 0,00 |
| 03 | MISSIONE 3 - Ordine pubblico e sicurezza | | | | | | | | | | | |
| 01 | Polizia locale e amministrativa | 523.057,81 | 32.018,45 | 1.327.500,00 | 7.000,00 | 0,00 | 0,00 | 0,00 | 0,00 | 10.000,00 | 0,00 | 1.899.576,26 |
| 02 | Sistema integrato di sicurezza urbana | 0,00 | 0,00 | 0,00 | 0,00 | 0,00 | 0,00 | 0,00 | 0,00 | 0,00 | 0,00 | 0,00 |

| MISSIONI E PROGRAMMI \ MACROAGGREGATI | | Redditi da lavoro dipendente | Imposte e tasse a carico dell'ente | Acquisto di beni e servizi | Trasferimenti correnti | Trasferimenti di tributi (solo per le Regioni) | Fondi perequativi (solo per le Regioni) | Interessi passivi | Altre spese per redditi da capitale | Rimborsi e poste correttive delle entrate | Altre spese correnti | Totale |
|---------------------------------------|---|------------------------------|------------------------------------|----------------------------|------------------------|--|---|-------------------|-------------------------------------|---|----------------------|---------------------|
| | | 101 | 102 | 103 | 104 | 105 | 106 | 107 | 108 | 109 | 110 | 100 |
| | TOTALE MISSIONE 3 - Ordine pubblico e sicurezza | 523.057,81 | 32.018,45 | 1.327.500,00 | 7.000,00 | 0,00 | 0,00 | 0,00 | 0,00 | 10.000,00 | 0,00 | 1.899.576,26 |
| 04 | MISSIONE 4 - Istruzione e diritto allo studio | | | | | | | | | | | |
| 01 | Istruzione prescolastica | 0,00 | 0,00 | 556.000,00 | 0,00 | 0,00 | 0,00 | 0,00 | 0,00 | 0,00 | 0,00 | 556.000,00 |
| 02 | Altri ordini di istruzione non universitaria | 0,00 | 0,00 | 404.000,00 | 141.000,00 | 0,00 | 0,00 | 32.814,11 | 0,00 | 1.000,00 | 0,00 | 578.814,11 |
| 06 | Servizi ausiliari all'istruzione | 0,00 | 0,00 | 28.000,00 | 6.000,00 | 0,00 | 0,00 | 0,00 | 0,00 | 0,00 | 0,00 | 34.000,00 |
| 07 | Diritto allo studio | 0,00 | 0,00 | 0,00 | 0,00 | 0,00 | 0,00 | 0,00 | 0,00 | 0,00 | 0,00 | 0,00 |
| | TOTALE MISSIONE 4 - Istruzione e diritto allo studio | 0,00 | 0,00 | 988.000,00 | 147.000,00 | 0,00 | 0,00 | 32.814,11 | 0,00 | 1.000,00 | 0,00 | 1.168.814,11 |
| 05 | MISSIONE 5 - Tutela e valorizzazione dei beni e attivita' culturali | | | | | | | | | | | |
| 01 | Valorizzazione dei beni di interesse storico | 0,00 | 0,00 | 0,00 | 0,00 | 0,00 | 0,00 | 2.507,90 | 0,00 | 0,00 | 0,00 | 2.507,90 |
| 02 | Attivita' culturali e interventi diversi nel settore culturale | 203.439,79 | 14.068,53 | 310.725,00 | 23.000,00 | 0,00 | 0,00 | 0,00 | 0,00 | 0,00 | 0,00 | 551.233,32 |
| | TOTALE MISSIONE 5 - Tutela e valorizzazione dei beni e attivita' culturali | 203.439,79 | 14.068,53 | 310.725,00 | 23.000,00 | 0,00 | 0,00 | 2.507,90 | 0,00 | 0,00 | 0,00 | 553.741,22 |
| 06 | MISSIONE 6 - Politiche giovanili, sport e tempo libero | | | | | | | | | | | |
| 01 | Sport e tempo libero | 31.286,21 | 2.089,99 | 74.500,00 | 52.500,00 | 0,00 | 0,00 | 33.724,12 | 0,00 | 0,00 | 0,00 | 194.100,32 |
| 02 | Giovani | 0,00 | 0,00 | 0,00 | 29.943,20 | 0,00 | 0,00 | 0,00 | 0,00 | 0,00 | 0,00 | 29.943,20 |
| | TOTALE MISSIONE 6 - Politiche giovanili, sport e tempo libero | 31.286,21 | 2.089,99 | 74.500,00 | 82.443,20 | 0,00 | 0,00 | 33.724,12 | 0,00 | 0,00 | 0,00 | 224.043,52 |
| 07 | MISSIONE 7 - Turismo | | | | | | | | | | | |
| 01 | Sviluppo e valorizzazione del turismo | 0,00 | 0,00 | 38.600,00 | 0,00 | 0,00 | 0,00 | 0,00 | 0,00 | 0,00 | 0,00 | 38.600,00 |
| | TOTALE MISSIONE 7 - Turismo | 0,00 | 0,00 | 38.600,00 | 0,00 | 0,00 | 0,00 | 0,00 | 0,00 | 0,00 | 0,00 | 38.600,00 |
| 08 | MISSIONE 8 - Assetto del territorio ed edilizia abitativa | | | | | | | | | | | |
| 01 | Urbanistica e assetto del territorio | 279.164,08 | 18.508,80 | 1.200,00 | 0,00 | 0,00 | 0,00 | 0,00 | 0,00 | 500,00 | 0,00 | 299.372,88 |
| 02 | Edilizia residenziale pubblica e locale e piani di edilizia economico-popolare | 0,00 | 0,00 | 1.000,00 | 3.500,00 | 0,00 | 0,00 | 636,50 | 0,00 | 0,00 | 0,00 | 5.136,50 |

| MISSIONI E PROGRAMMI \ MACROAGGREGATI | | Redditi da lavoro dipendente | Imposte e tasse a carico dell'ente | Acquisto di beni e servizi | Trasferimenti correnti | Trasferimenti di tributi (solo per le Regioni) | Fondi perequativi (solo per le Regioni) | Interessi passivi | Altre spese per redditi da capitale | Rimborsi e poste correttive delle entrate | Altre spese correnti | Totale |
|---------------------------------------|---|------------------------------|------------------------------------|----------------------------|------------------------|--|---|-------------------|-------------------------------------|---|----------------------|---------------------|
| | | 101 | 102 | 103 | 104 | 105 | 106 | 107 | 108 | 109 | 110 | 100 |
| | TOTALE MISSIONE 8 - Assetto del territorio ed edilizia abitativa | 279.164,08 | 18.508,80 | 2.200,00 | 3.500,00 | 0,00 | 0,00 | 636,50 | 0,00 | 500,00 | 0,00 | 304.509,38 |
| 09 | MISSIONE 9 - Sviluppo sostenibile e tutela del territorio e dell'ambiente | | | | | | | | | | | |
| 01 | Difesa del suolo | 0,00 | 0,00 | 2.000,00 | 0,00 | 0,00 | 0,00 | 0,00 | 0,00 | 0,00 | 0,00 | 2.000,00 |
| 02 | Tutela, valorizzazione e recupero ambientale | 0,00 | 0,00 | 441.500,00 | 27.000,00 | 0,00 | 0,00 | 3.515,23 | 0,00 | 0,00 | 0,00 | 472.015,23 |
| 03 | Rifiuti | 64.955,05 | 4.320,86 | 0,00 | 42.500,00 | 0,00 | 0,00 | 0,00 | 0,00 | 0,00 | 0,00 | 111.775,91 |
| 04 | Servizio idrico integrato | 0,00 | 0,00 | 17.000,00 | 0,00 | 0,00 | 0,00 | 0,00 | 0,00 | 0,00 | 0,00 | 17.000,00 |
| 08 | Qualita' dell'aria e riduzione dell'inquinamento | 0,00 | 0,00 | 15.000,00 | 9.000,00 | 0,00 | 0,00 | 0,00 | 0,00 | 0,00 | 0,00 | 24.000,00 |
| | TOTALE MISSIONE 9 - Sviluppo sostenibile e tutela del territorio e dell'ambiente | 64.955,05 | 4.320,86 | 475.500,00 | 78.500,00 | 0,00 | 0,00 | 3.515,23 | 0,00 | 0,00 | 0,00 | 626.791,14 |
| 10 | MISSIONE 10 - Trasporti e diritto alla mobilita' | | | | | | | | | | | |
| 05 | Viabilita' e infrastrutture stradali | 232.622,34 | 15.408,39 | 974.000,00 | 5.000,00 | 0,00 | 0,00 | 84.745,03 | 0,00 | 0,00 | 0,00 | 1.311.775,76 |
| | TOTALE MISSIONE 10 - Trasporti e diritto alla mobilita' | 232.622,34 | 15.408,39 | 974.000,00 | 5.000,00 | 0,00 | 0,00 | 84.745,03 | 0,00 | 0,00 | 0,00 | 1.311.775,76 |
| 11 | MISSIONE 11 - Soccorso civile | | | | | | | | | | | |
| 01 | Sistema di protezione civile | 0,00 | 0,00 | 29.000,00 | 0,00 | 0,00 | 0,00 | 0,00 | 0,00 | 0,00 | 6.000,00 | 35.000,00 |
| 02 | Interventi a seguito di calamita' naturali | 0,00 | 0,00 | 0,00 | 0,00 | 0,00 | 0,00 | 0,00 | 0,00 | 0,00 | 0,00 | 0,00 |
| | TOTALE MISSIONE 11 - Soccorso civile | 0,00 | 0,00 | 29.000,00 | 0,00 | 0,00 | 0,00 | 0,00 | 0,00 | 0,00 | 6.000,00 | 35.000,00 |
| 12 | MISSIONE 12 - Diritti sociali, politiche sociali e famiglia | | | | | | | | | | | |
| 01 | Interventi per l'infanzia e i minori e per asili nido | 0,00 | 0,00 | 543.000,00 | 50.000,00 | 0,00 | 0,00 | 0,00 | 0,00 | 0,00 | 0,00 | 593.000,00 |
| 02 | Interventi per la disabilita' | 0,00 | 0,00 | 180.000,00 | 0,00 | 0,00 | 0,00 | 0,00 | 0,00 | 0,00 | 0,00 | 180.000,00 |
| 03 | Interventi per gli anziani | 0,00 | 0,00 | 263.000,00 | 270.000,00 | 0,00 | 0,00 | 0,00 | 0,00 | 0,00 | 0,00 | 533.000,00 |
| 04 | Interventi per soggetti a rischio di esclusione sociale | 304.396,90 | 20.284,55 | 25.100,00 | 541.833,29 | 0,00 | 0,00 | 466,77 | 0,00 | 0,00 | 0,00 | 892.081,51 |
| 05 | Interventi per le famiglie | 0,00 | 0,00 | 17.000,00 | 228.000,00 | 0,00 | 0,00 | 0,00 | 0,00 | 0,00 | 0,00 | 245.000,00 |
| 06 | Interventi per il diritto alla casa | 0,00 | 0,00 | 0,00 | 196.000,00 | 0,00 | 0,00 | 0,00 | 0,00 | 0,00 | 0,00 | 196.000,00 |

| MISSIONI E PROGRAMMI \ MACROAGGREGATI | | Redditi da lavoro dipendente | Imposte e tasse a carico dell'ente | Acquisto di beni e servizi | Trasferimenti correnti | Trasferimenti di tributi (solo per le Regioni) | Fondi perequativi (solo per le Regioni) | Interessi passivi | Altre spese per redditi da capitale | Rimborsi e poste correttive delle entrate | Altre spese correnti | Totale |
|---|--|------------------------------|------------------------------------|----------------------------|------------------------|--|---|-------------------|-------------------------------------|---|----------------------|---------------------|
| | | 101 | 102 | 103 | 104 | 105 | 106 | 107 | 108 | 109 | 110 | 100 |
| 07 | Programmazione e governo della rete dei servizi sociosanitari e sociali | 0,00 | 0,00 | 0,00 | 0,00 | 0,00 | 0,00 | 0,00 | 0,00 | 0,00 | 0,00 | 0,00 |
| 08 | Cooperazione e associazionismo | 0,00 | 0,00 | 0,00 | 12.500,00 | 0,00 | 0,00 | 0,00 | 0,00 | 0,00 | 0,00 | 12.500,00 |
| 09 | Servizio necroscopico e cimiteriale | 27.896,68 | 1.851,67 | 292.000,00 | 0,00 | 0,00 | 0,00 | 5.819,78 | 0,00 | 10.000,00 | 0,00 | 337.568,13 |
| TOTALE MISSIONE 12 - Diritti sociali, politiche sociali e famiglia | | 332.293,58 | 22.136,22 | 1.320.100,00 | 1.298.333,29 | 0,00 | 0,00 | 6.286,55 | 0,00 | 10.000,00 | 0,00 | 2.989.149,64 |
| 13 | MISSIONE 13 - Tutela della salute | | | | | | | | | | | |
| 07 | Ulteriori spese in materia sanitaria | 0,00 | 0,00 | 43.000,00 | 0,00 | 0,00 | 0,00 | 0,00 | 0,00 | 0,00 | 0,00 | 43.000,00 |
| TOTALE MISSIONE 13 - Tutela della salute | | 0,00 | 0,00 | 43.000,00 | 0,00 | 0,00 | 0,00 | 0,00 | 0,00 | 0,00 | 0,00 | 43.000,00 |
| 14 | MISSIONE 14 - Sviluppo economico e competitivita' | | | | | | | | | | | |
| 02 | Commercio - reti distributive - tutela dei consumatori | 166.358,16 | 11.117,71 | 98.500,00 | 9.500,00 | 0,00 | 0,00 | 0,00 | 0,00 | 1.000,00 | 0,00 | 286.475,87 |
| 03 | Ricerca e innovazione | 0,00 | 0,00 | 0,00 | 0,00 | 0,00 | 0,00 | 0,00 | 0,00 | 0,00 | 0,00 | 0,00 |
| 04 | Reti e altri servizi di pubblica utilita' | 0,00 | 0,00 | 90.000,00 | 10.100,00 | 0,00 | 0,00 | 0,00 | 0,00 | 0,00 | 0,00 | 100.100,00 |
| TOTALE MISSIONE 14 - Sviluppo economico e competitivita' | | 166.358,16 | 11.117,71 | 188.500,00 | 19.600,00 | 0,00 | 0,00 | 0,00 | 0,00 | 1.000,00 | 0,00 | 386.575,87 |
| 15 | MISSIONE 15 - Politiche per il lavoro e la formazione professionale | | | | | | | | | | | |
| 01 | Servizi per lo sviluppo del mercato del lavoro | 0,00 | 0,00 | 32.000,00 | 0,00 | 0,00 | 0,00 | 0,00 | 0,00 | 0,00 | 0,00 | 32.000,00 |
| 02 | Formazione professionale | 0,00 | 0,00 | 0,00 | 0,00 | 0,00 | 0,00 | 0,00 | 0,00 | 0,00 | 0,00 | 0,00 |
| 03 | Sostegno all'occupazione | 0,00 | 0,00 | 0,00 | 0,00 | 0,00 | 0,00 | 0,00 | 0,00 | 0,00 | 0,00 | 0,00 |
| TOTALE MISSIONE 15 - Politiche per il lavoro e la formazione professionale | | 0,00 | 0,00 | 32.000,00 | 0,00 | 0,00 | 0,00 | 0,00 | 0,00 | 0,00 | 0,00 | 32.000,00 |
| 17 | MISSIONE 17 - Energia e diversificazione delle fonti energetiche | | | | | | | | | | | |
| 01 | Fonti energetiche | 0,00 | 0,00 | 0,00 | 0,00 | 0,00 | 0,00 | 0,00 | 0,00 | 0,00 | 0,00 | 0,00 |
| TOTALE MISSIONE 17 - Energia e diversificazione delle fonti energetiche | | 0,00 | 0,00 | 0,00 | 0,00 | 0,00 | 0,00 | 0,00 | 0,00 | 0,00 | 0,00 | 0,00 |

| MISSIONI E PROGRAMMI \ MACROAGGREGATI | | Redditi da lavoro dipendente | Imposte e tasse a carico dell'ente | Acquisto di beni e servizi | Trasferimenti correnti | Trasferimenti di tributi (solo per le Regioni) | Fondi perequativi (solo per le Regioni) | Interessi passivi | Altre spese per redditi da capitale | Rimborsi e poste correttive delle entrate | Altre spese correnti | Totale |
|---------------------------------------|--|------------------------------|------------------------------------|----------------------------|------------------------|--|---|-------------------|-------------------------------------|---|----------------------|----------------------|
| | | 101 | 102 | 103 | 104 | 105 | 106 | 107 | 108 | 109 | 110 | 100 |
| 20 | MISSIONE 20 - Fondi e accantonamenti | | | | | | | | | | | |
| 01 | Fondo di riserva | 0,00 | 0,00 | 0,00 | 0,00 | 0,00 | 0,00 | 0,00 | 0,00 | 0,00 | 69.000,00 | 69.000,00 |
| 02 | Fondo crediti di dubbia esigibilita' | 0,00 | 0,00 | 0,00 | 0,00 | 0,00 | 0,00 | 0,00 | 0,00 | 0,00 | 419.316,00 | 419.316,00 |
| 03 | Altri fondi | 39.711,07 | 0,00 | 0,00 | 0,00 | 0,00 | 0,00 | 0,00 | 0,00 | 0,00 | 12.070,00 | 51.781,07 |
| | TOTALE MISSIONE 20 - Fondi e accantonamenti | 39.711,07 | 0,00 | 0,00 | 0,00 | 0,00 | 0,00 | 0,00 | 0,00 | 0,00 | 500.386,00 | 540.097,07 |
| 50 | MISSIONE 50 - Debito pubblico | | | | | | | | | | | |
| 01 | Quota interessi ammortamento mutui e prestiti obbligazionari | 0,00 | 0,00 | 0,00 | 0,00 | 0,00 | 0,00 | 0,00 | 0,00 | 0,00 | 0,00 | 0,00 |
| | TOTALE MISSIONE 50 - Debito pubblico | 0,00 | 0,00 | 0,00 | 0,00 | 0,00 | 0,00 | 0,00 | 0,00 | 0,00 | 0,00 | 0,00 |
| | TOTALE GENERALE DELLE SPESE | 4.454.080,15 | 389.673,15 | 7.263.634,92 | 1.719.376,49 | 0,00 | 0,00 | 184.280,20 | 0,00 | 58.000,00 | 676.386,00 | 14.745.430,91 |

SPESE PER MISSIONI, PROGRAMMI E MACROAGGREGATI
SPESE CORRENTI - PREVISIONI DI COMPETENZA
Esercizio finanziario 2024 - Anno 2025

| MISSIONI E PROGRAMMI \ MACROAGGREGATI | | Redditi da lavoro dipendente | Imposte e tasse a carico dell'ente | Acquisto di beni e servizi | Trasferimenti correnti | Trasferimenti di tributi (solo per le Regioni) | Fondi perequativi (solo per le Regioni) | Interessi passivi | Altre spese per redditi da capitale | Rimborsi e poste correttive delle entrate | Altre spese correnti | Totale |
|---------------------------------------|--|------------------------------|------------------------------------|----------------------------|------------------------|--|---|-------------------|-------------------------------------|---|----------------------|---------------------|
| | | 101 | 102 | 103 | 104 | 105 | 106 | 107 | 108 | 109 | 110 | 100 |
| 01 | MISSIONE 1 - Servizi istituzionali, generali e di gestione | | | | | | | | | | | |
| 01 | Organi istituzionali | 0,00 | 13.000,00 | 186.456,00 | 0,00 | 0,00 | 0,00 | 0,00 | 0,00 | 0,00 | 0,00 | 199.456,00 |
| 02 | Segreteria generale | 401.555,84 | 30.124,17 | 193.700,00 | 55.000,00 | 0,00 | 0,00 | 0,00 | 0,00 | 0,00 | 0,00 | 680.380,01 |
| 03 | Gestione economica, finanziaria, programmazione e provveditorato | 248.279,76 | 21.088,94 | 156.137,89 | 0,00 | 0,00 | 0,00 | 0,00 | 0,00 | 30.000,00 | 0,00 | 455.506,59 |
| 04 | Gestione delle entrate tributarie e servizi fiscali | 61.118,82 | 8.084,53 | 25.000,00 | 0,00 | 0,00 | 0,00 | 0,00 | 0,00 | 0,00 | 0,00 | 94.203,35 |
| 05 | Gestione dei beni demaniali e patrimoniali | 83.782,29 | 5.548,54 | 200.600,00 | 0,00 | 0,00 | 0,00 | 15.750,77 | 0,00 | 0,00 | 0,00 | 305.681,60 |
| 06 | Ufficio tecnico | 524.724,82 | 34.768,61 | 48.100,00 | 0,00 | 0,00 | 0,00 | 0,00 | 0,00 | 0,00 | 0,00 | 607.593,43 |
| 07 | Elezioni e consultazioni popolari - Anagrafe e stato civile | 216.838,56 | 14.471,14 | 80.500,00 | 0,00 | 0,00 | 0,00 | 0,00 | 0,00 | 0,00 | 0,00 | 311.809,70 |
| 08 | Statistica e sistemi informativi | 0,00 | 0,00 | 128.500,00 | 0,00 | 0,00 | 0,00 | 0,00 | 0,00 | 0,00 | 0,00 | 128.500,00 |
| 10 | Risorse umane | 125.811,51 | 8.405,36 | 0,00 | 0,00 | 0,00 | 0,00 | 0,00 | 0,00 | 0,00 | 0,00 | 134.216,87 |
| 11 | Altri servizi generali | 919.080,46 | 134.512,91 | 165.096,00 | 0,00 | 0,00 | 0,00 | 0,00 | 0,00 | 5.500,00 | 170.000,00 | 1.394.189,37 |
| | TOTALE MISSIONE 1 - Servizi istituzionali, generali e di gestione | 2.581.192,06 | 270.004,20 | 1.184.089,89 | 55.000,00 | 0,00 | 0,00 | 15.750,77 | 0,00 | 35.500,00 | 170.000,00 | 4.311.536,92 |
| 02 | MISSIONE 2 - Giustizia | | | | | | | | | | | |
| 01 | Uffici giudiziari | 0,00 | 0,00 | 0,00 | 0,00 | 0,00 | 0,00 | 0,00 | 0,00 | 0,00 | 0,00 | 0,00 |
| | TOTALE MISSIONE 2 - Giustizia | 0,00 | 0,00 | 0,00 | 0,00 | 0,00 | 0,00 | 0,00 | 0,00 | 0,00 | 0,00 | 0,00 |
| 03 | MISSIONE 3 - Ordine pubblico e sicurezza | | | | | | | | | | | |
| 01 | Polizia locale e amministrativa | 523.057,81 | 32.018,45 | 1.227.500,00 | 7.000,00 | 0,00 | 0,00 | 0,00 | 0,00 | 10.000,00 | 0,00 | 1.799.576,26 |
| 02 | Sistema integrato di sicurezza urbana | 0,00 | 0,00 | 0,00 | 0,00 | 0,00 | 0,00 | 0,00 | 0,00 | 0,00 | 0,00 | 0,00 |

| MISSIONI E PROGRAMMI \ MACROAGGREGATI | | Redditi da lavoro dipendente | Imposte e tasse a carico dell'ente | Acquisto di beni e servizi | Trasferimenti correnti | Trasferimenti di tributi (solo per le Regioni) | Fondi perequativi (solo per le Regioni) | Interessi passivi | Altre spese per redditi da capitale | Rimborsi e poste correttive delle entrate | Altre spese correnti | Totale |
|---------------------------------------|---|------------------------------|------------------------------------|----------------------------|------------------------|--|---|-------------------|-------------------------------------|---|----------------------|---------------------|
| | | 101 | 102 | 103 | 104 | 105 | 106 | 107 | 108 | 109 | 110 | 100 |
| | TOTALE MISSIONE 3 - Ordine pubblico e sicurezza | 523.057,81 | 32.018,45 | 1.227.500,00 | 7.000,00 | 0,00 | 0,00 | 0,00 | 0,00 | 10.000,00 | 0,00 | 1.799.576,26 |
| 04 | MISSIONE 4 - Istruzione e diritto allo studio | | | | | | | | | | | |
| 01 | Istruzione prescolastica | 0,00 | 0,00 | 557.100,00 | 0,00 | 0,00 | 0,00 | 0,00 | 0,00 | 0,00 | 0,00 | 557.100,00 |
| 02 | Altri ordini di istruzione non universitaria | 0,00 | 0,00 | 404.000,00 | 141.000,00 | 0,00 | 0,00 | 26.384,63 | 0,00 | 1.000,00 | 0,00 | 572.384,63 |
| 06 | Servizi ausiliari all'istruzione | 0,00 | 0,00 | 28.000,00 | 6.000,00 | 0,00 | 0,00 | 0,00 | 0,00 | 0,00 | 0,00 | 34.000,00 |
| 07 | Diritto allo studio | 0,00 | 0,00 | 0,00 | 0,00 | 0,00 | 0,00 | 0,00 | 0,00 | 0,00 | 0,00 | 0,00 |
| | TOTALE MISSIONE 4 - Istruzione e diritto allo studio | 0,00 | 0,00 | 989.100,00 | 147.000,00 | 0,00 | 0,00 | 26.384,63 | 0,00 | 1.000,00 | 0,00 | 1.163.484,63 |
| 05 | MISSIONE 5 - Tutela e valorizzazione dei beni e attivita' culturali | | | | | | | | | | | |
| 01 | Valorizzazione dei beni di interesse storico | 0,00 | 0,00 | 0,00 | 0,00 | 0,00 | 0,00 | 2.027,63 | 0,00 | 0,00 | 0,00 | 2.027,63 |
| 02 | Attivita' culturali e interventi diversi nel settore culturale | 203.439,79 | 13.568,53 | 310.725,00 | 23.000,00 | 0,00 | 0,00 | 0,00 | 0,00 | 0,00 | 0,00 | 550.733,32 |
| | TOTALE MISSIONE 5 - Tutela e valorizzazione dei beni e attivita' culturali | 203.439,79 | 13.568,53 | 310.725,00 | 23.000,00 | 0,00 | 0,00 | 2.027,63 | 0,00 | 0,00 | 0,00 | 552.760,95 |
| 06 | MISSIONE 6 - Politiche giovanili, sport e tempo libero | | | | | | | | | | | |
| 01 | Sport e tempo libero | 31.286,21 | 2.089,99 | 74.500,00 | 52.500,00 | 0,00 | 0,00 | 31.365,58 | 0,00 | 0,00 | 0,00 | 191.741,78 |
| 02 | Giovani | 0,00 | 0,00 | 0,00 | 23.500,00 | 0,00 | 0,00 | 0,00 | 0,00 | 0,00 | 0,00 | 23.500,00 |
| | TOTALE MISSIONE 6 - Politiche giovanili, sport e tempo libero | 31.286,21 | 2.089,99 | 74.500,00 | 76.000,00 | 0,00 | 0,00 | 31.365,58 | 0,00 | 0,00 | 0,00 | 215.241,78 |
| 07 | MISSIONE 7 - Turismo | | | | | | | | | | | |
| 01 | Sviluppo e valorizzazione del turismo | 0,00 | 0,00 | 38.600,00 | 0,00 | 0,00 | 0,00 | 0,00 | 0,00 | 0,00 | 0,00 | 38.600,00 |
| | TOTALE MISSIONE 7 - Turismo | 0,00 | 0,00 | 38.600,00 | 0,00 | 0,00 | 0,00 | 0,00 | 0,00 | 0,00 | 0,00 | 38.600,00 |
| 08 | MISSIONE 8 - Assetto del territorio ed edilizia abitativa | | | | | | | | | | | |
| 01 | Urbanistica e assetto del territorio | 279.164,08 | 18.508,80 | 1.200,00 | 0,00 | 0,00 | 0,00 | 0,00 | 0,00 | 500,00 | 0,00 | 299.372,88 |
| 02 | Edilizia residenziale pubblica e locale e piani di edilizia economico-popolare | 0,00 | 0,00 | 1.000,00 | 3.500,00 | 0,00 | 0,00 | 277,40 | 0,00 | 0,00 | 0,00 | 4.777,40 |

| MISSIONI E PROGRAMMI \ MACROAGGREGATI | | Redditi da lavoro dipendente | Imposte e tasse a carico dell'ente | Acquisto di beni e servizi | Trasferimenti correnti | Trasferimenti di tributi (solo per le Regioni) | Fondi perequativi (solo per le Regioni) | Interessi passivi | Altre spese per redditi da capitale | Rimborsi e poste correttive delle entrate | Altre spese correnti | Totale |
|---------------------------------------|---|------------------------------|------------------------------------|----------------------------|------------------------|--|---|-------------------|-------------------------------------|---|----------------------|---------------------|
| | | 101 | 102 | 103 | 104 | 105 | 106 | 107 | 108 | 109 | 110 | 100 |
| | TOTALE MISSIONE 8 - Assetto del territorio ed edilizia abitativa | 279.164,08 | 18.508,80 | 2.200,00 | 3.500,00 | 0,00 | 0,00 | 277,40 | 0,00 | 500,00 | 0,00 | 304.150,28 |
| 09 | MISSIONE 9 - Sviluppo sostenibile e tutela del territorio e dell'ambiente | | | | | | | | | | | |
| 01 | Difesa del suolo | 0,00 | 0,00 | 2.000,00 | 0,00 | 0,00 | 0,00 | 0,00 | 0,00 | 0,00 | 0,00 | 2.000,00 |
| 02 | Tutela, valorizzazione e recupero ambientale | 0,00 | 0,00 | 391.500,00 | 27.000,00 | 0,00 | 0,00 | 2.337,50 | 0,00 | 0,00 | 0,00 | 420.837,50 |
| 03 | Rifiuti | 64.955,05 | 4.320,86 | 0,00 | 42.500,00 | 0,00 | 0,00 | 0,00 | 0,00 | 0,00 | 0,00 | 111.775,91 |
| 04 | Servizio idrico integrato | 0,00 | 0,00 | 17.000,00 | 0,00 | 0,00 | 0,00 | 0,00 | 0,00 | 0,00 | 0,00 | 17.000,00 |
| 08 | Qualita' dell'aria e riduzione dell'inquinamento | 0,00 | 0,00 | 15.000,00 | 9.000,00 | 0,00 | 0,00 | 0,00 | 0,00 | 0,00 | 0,00 | 24.000,00 |
| | TOTALE MISSIONE 9 - Sviluppo sostenibile e tutela del territorio e dell'ambiente | 64.955,05 | 4.320,86 | 425.500,00 | 78.500,00 | 0,00 | 0,00 | 2.337,50 | 0,00 | 0,00 | 0,00 | 575.613,41 |
| 10 | MISSIONE 10 - Trasporti e diritto alla mobilita' | | | | | | | | | | | |
| 05 | Viabilita' e infrastrutture stradali | 232.622,34 | 15.408,39 | 908.000,00 | 5.000,00 | 0,00 | 0,00 | 61.743,91 | 0,00 | 0,00 | 0,00 | 1.222.774,64 |
| | TOTALE MISSIONE 10 - Trasporti e diritto alla mobilita' | 232.622,34 | 15.408,39 | 908.000,00 | 5.000,00 | 0,00 | 0,00 | 61.743,91 | 0,00 | 0,00 | 0,00 | 1.222.774,64 |
| 11 | MISSIONE 11 - Soccorso civile | | | | | | | | | | | |
| 01 | Sistema di protezione civile | 0,00 | 0,00 | 29.000,00 | 0,00 | 0,00 | 0,00 | 0,00 | 0,00 | 0,00 | 6.000,00 | 35.000,00 |
| 02 | Interventi a seguito di calamita' naturali | 0,00 | 0,00 | 0,00 | 0,00 | 0,00 | 0,00 | 0,00 | 0,00 | 0,00 | 0,00 | 0,00 |
| | TOTALE MISSIONE 11 - Soccorso civile | 0,00 | 0,00 | 29.000,00 | 0,00 | 0,00 | 0,00 | 0,00 | 0,00 | 0,00 | 6.000,00 | 35.000,00 |
| 12 | MISSIONE 12 - Diritti sociali, politiche sociali e famiglia | | | | | | | | | | | |
| 01 | Interventi per l'infanzia e i minori e per asili nido | 0,00 | 0,00 | 541.500,00 | 50.000,00 | 0,00 | 0,00 | 0,00 | 0,00 | 0,00 | 0,00 | 591.500,00 |
| 02 | Interventi per la disabilita' | 0,00 | 0,00 | 180.000,00 | 0,00 | 0,00 | 0,00 | 0,00 | 0,00 | 0,00 | 0,00 | 180.000,00 |
| 03 | Interventi per gli anziani | 0,00 | 0,00 | 263.000,00 | 270.000,00 | 0,00 | 0,00 | 0,00 | 0,00 | 0,00 | 0,00 | 533.000,00 |
| 04 | Interventi per soggetti a rischio di esclusione sociale | 304.396,90 | 20.284,55 | 25.100,00 | 541.833,29 | 0,00 | 0,00 | 203,43 | 0,00 | 0,00 | 0,00 | 891.818,17 |
| 05 | Interventi per le famiglie | 0,00 | 0,00 | 17.000,00 | 78.000,00 | 0,00 | 0,00 | 0,00 | 0,00 | 0,00 | 0,00 | 95.000,00 |
| 06 | Interventi per il diritto alla casa | 0,00 | 0,00 | 0,00 | 196.000,00 | 0,00 | 0,00 | 0,00 | 0,00 | 0,00 | 0,00 | 196.000,00 |

| MISSIONI E PROGRAMMI \ MACROAGGREGATI | | Redditi da lavoro dipendente | Imposte e tasse a carico dell'ente | Acquisto di beni e servizi | Trasferimenti correnti | Trasferimenti di tributi (solo per le Regioni) | Fondi perequativi (solo per le Regioni) | Interessi passivi | Altre spese per redditi da capitale | Rimborsi e poste correttive delle entrate | Altre spese correnti | Totale |
|---|--|------------------------------|------------------------------------|----------------------------|------------------------|--|---|-------------------|-------------------------------------|---|----------------------|---------------------|
| | | 101 | 102 | 103 | 104 | 105 | 106 | 107 | 108 | 109 | 110 | 100 |
| 07 | Programmazione e governo della rete dei servizi sociosanitari e sociali | 0,00 | 0,00 | 0,00 | 0,00 | 0,00 | 0,00 | 0,00 | 0,00 | 0,00 | 0,00 | 0,00 |
| 08 | Cooperazione e associazionismo | 0,00 | 0,00 | 0,00 | 12.500,00 | 0,00 | 0,00 | 0,00 | 0,00 | 0,00 | 0,00 | 12.500,00 |
| 09 | Servizio necroscopico e cimiteriale | 27.896,68 | 1.851,67 | 292.000,00 | 0,00 | 0,00 | 0,00 | 3.498,96 | 0,00 | 10.000,00 | 0,00 | 335.247,31 |
| TOTALE MISSIONE 12 - Diritti sociali, politiche sociali e famiglia | | 332.293,58 | 22.136,22 | 1.318.600,00 | 1.148.333,29 | 0,00 | 0,00 | 3.702,39 | 0,00 | 10.000,00 | 0,00 | 2.835.065,48 |
| 13 | MISSIONE 13 - Tutela della salute | | | | | | | | | | | |
| 07 | Ulteriori spese in materia sanitaria | 0,00 | 0,00 | 43.000,00 | 0,00 | 0,00 | 0,00 | 0,00 | 0,00 | 0,00 | 0,00 | 43.000,00 |
| TOTALE MISSIONE 13 - Tutela della salute | | 0,00 | 0,00 | 43.000,00 | 0,00 | 0,00 | 0,00 | 0,00 | 0,00 | 0,00 | 0,00 | 43.000,00 |
| 14 | MISSIONE 14 - Sviluppo economico e competitivita' | | | | | | | | | | | |
| 02 | Commercio - reti distributive - tutela dei consumatori | 166.358,16 | 11.117,71 | 98.500,00 | 9.500,00 | 0,00 | 0,00 | 0,00 | 0,00 | 1.000,00 | 0,00 | 286.475,87 |
| 03 | Ricerca e innovazione | 0,00 | 0,00 | 0,00 | 0,00 | 0,00 | 0,00 | 0,00 | 0,00 | 0,00 | 0,00 | 0,00 |
| 04 | Reti e altri servizi di pubblica utilita' | 0,00 | 0,00 | 90.000,00 | 10.100,00 | 0,00 | 0,00 | 0,00 | 0,00 | 0,00 | 0,00 | 100.100,00 |
| TOTALE MISSIONE 14 - Sviluppo economico e competitivita' | | 166.358,16 | 11.117,71 | 188.500,00 | 19.600,00 | 0,00 | 0,00 | 0,00 | 0,00 | 1.000,00 | 0,00 | 386.575,87 |
| 15 | MISSIONE 15 - Politiche per il lavoro e la formazione professionale | | | | | | | | | | | |
| 01 | Servizi per lo sviluppo del mercato del lavoro | 0,00 | 0,00 | 32.000,00 | 0,00 | 0,00 | 0,00 | 0,00 | 0,00 | 0,00 | 0,00 | 32.000,00 |
| 02 | Formazione professionale | 0,00 | 0,00 | 0,00 | 0,00 | 0,00 | 0,00 | 0,00 | 0,00 | 0,00 | 0,00 | 0,00 |
| 03 | Sostegno all'occupazione | 0,00 | 0,00 | 0,00 | 0,00 | 0,00 | 0,00 | 0,00 | 0,00 | 0,00 | 0,00 | 0,00 |
| TOTALE MISSIONE 15 - Politiche per il lavoro e la formazione professionale | | 0,00 | 0,00 | 32.000,00 | 0,00 | 0,00 | 0,00 | 0,00 | 0,00 | 0,00 | 0,00 | 32.000,00 |
| 17 | MISSIONE 17 - Energia e diversificazione delle fonti energetiche | | | | | | | | | | | |
| 01 | Fonti energetiche | 0,00 | 0,00 | 0,00 | 0,00 | 0,00 | 0,00 | 0,00 | 0,00 | 0,00 | 0,00 | 0,00 |
| TOTALE MISSIONE 17 - Energia e diversificazione delle fonti energetiche | | 0,00 | 0,00 | 0,00 | 0,00 | 0,00 | 0,00 | 0,00 | 0,00 | 0,00 | 0,00 | 0,00 |

| MISSIONI E PROGRAMMI \ MACROAGGREGATI | | Redditi da lavoro dipendente | Imposte e tasse a carico dell'ente | Acquisto di beni e servizi | Trasferimenti correnti | Trasferimenti di tributi (solo per le Regioni) | Fondi perequativi (solo per le Regioni) | Interessi passivi | Altre spese per redditi da capitale | Rimborsi e poste correttive delle entrate | Altre spese correnti | Totale |
|---------------------------------------|--|------------------------------|------------------------------------|----------------------------|------------------------|--|---|-------------------|-------------------------------------|---|----------------------|----------------------|
| | | 101 | 102 | 103 | 104 | 105 | 106 | 107 | 108 | 109 | 110 | 100 |
| 20 | MISSIONE 20 - Fondi e accantonamenti | | | | | | | | | | | |
| 01 | Fondo di riserva | 0,00 | 0,00 | 0,00 | 0,00 | 0,00 | 0,00 | 0,00 | 0,00 | 0,00 | 69.000,00 | 69.000,00 |
| 02 | Fondo crediti di dubbia esigibilita' | 0,00 | 0,00 | 0,00 | 0,00 | 0,00 | 0,00 | 0,00 | 0,00 | 0,00 | 414.741,00 | 414.741,00 |
| 03 | Altri fondi | 39.711,07 | 0,00 | 0,00 | 0,00 | 0,00 | 0,00 | 0,00 | 0,00 | 0,00 | 12.070,00 | 51.781,07 |
| | TOTALE MISSIONE 20 - Fondi e accantonamenti | 39.711,07 | 0,00 | 0,00 | 0,00 | 0,00 | 0,00 | 0,00 | 0,00 | 0,00 | 495.811,00 | 535.522,07 |
| 50 | MISSIONE 50 - Debito pubblico | | | | | | | | | | | |
| 01 | Quota interessi ammortamento mutui e prestiti obbligazionari | 0,00 | 0,00 | 0,00 | 0,00 | 0,00 | 0,00 | 0,00 | 0,00 | 0,00 | 0,00 | 0,00 |
| | TOTALE MISSIONE 50 - Debito pubblico | 0,00 | 0,00 | 0,00 | 0,00 | 0,00 | 0,00 | 0,00 | 0,00 | 0,00 | 0,00 | 0,00 |
| | TOTALE GENERALE DELLE SPESE | 4.454.080,15 | 389.173,15 | 6.771.314,89 | 1.562.933,29 | 0,00 | 0,00 | 143.589,81 | 0,00 | 58.000,00 | 671.811,00 | 14.050.902,29 |

SPESE PER MISSIONI, PROGRAMMI E MACROAGGREGATI

SPESE CORRENTI - PREVISIONI DI COMPETENZA

Esercizio finanziario 2024 - Anno 2026

| MISSIONI E PROGRAMMI \ MACROAGGREGATI | | Redditi da lavoro dipendente | Imposte e tasse a carico dell'ente | Acquisto di beni e servizi | Trasferimenti correnti | Trasferimenti di tributi (solo per le Regioni) | Fondi perequativi (solo per le Regioni) | Interessi passivi | Altre spese per redditi da capitale | Rimborsi e poste correttive delle entrate | Altre spese correnti | Totale |
|---------------------------------------|--|------------------------------|------------------------------------|----------------------------|------------------------|--|---|-------------------|-------------------------------------|---|----------------------|---------------------|
| | | 101 | 102 | 103 | 104 | 105 | 106 | 107 | 108 | 109 | 110 | 100 |
| 01 | MISSIONE 1 - Servizi istituzionali, generali e di gestione | | | | | | | | | | | |
| 01 | Organi istituzionali | 0,00 | 13.000,00 | 186.456,00 | 0,00 | 0,00 | 0,00 | 0,00 | 0,00 | 0,00 | 0,00 | 199.456,00 |
| 02 | Segreteria generale | 401.555,84 | 30.124,17 | 193.700,00 | 55.000,00 | 0,00 | 0,00 | 0,00 | 0,00 | 0,00 | 0,00 | 680.380,01 |
| 03 | Gestione economica, finanziaria, programmazione e provveditorato | 248.279,76 | 21.088,94 | 151.505,00 | 0,00 | 0,00 | 0,00 | 0,00 | 0,00 | 30.000,00 | 0,00 | 450.873,70 |
| 04 | Gestione delle entrate tributarie e servizi fiscali | 61.118,82 | 8.084,53 | 25.000,00 | 0,00 | 0,00 | 0,00 | 0,00 | 0,00 | 0,00 | 0,00 | 94.203,35 |
| 05 | Gestione dei beni demaniali e patrimoniali | 83.782,29 | 5.548,54 | 200.600,00 | 0,00 | 0,00 | 0,00 | 12.792,20 | 0,00 | 0,00 | 0,00 | 302.723,03 |
| 06 | Ufficio tecnico | 524.724,82 | 34.768,61 | 60.100,00 | 0,00 | 0,00 | 0,00 | 0,00 | 0,00 | 0,00 | 0,00 | 619.593,43 |
| 07 | Elezioni e consultazioni popolari - Anagrafe e stato civile | 216.838,56 | 14.471,14 | 80.500,00 | 0,00 | 0,00 | 0,00 | 0,00 | 0,00 | 0,00 | 0,00 | 311.809,70 |
| 08 | Statistica e sistemi informativi | 0,00 | 0,00 | 128.500,00 | 0,00 | 0,00 | 0,00 | 0,00 | 0,00 | 0,00 | 0,00 | 128.500,00 |
| 10 | Risorse umane | 125.811,51 | 8.405,36 | 0,00 | 0,00 | 0,00 | 0,00 | 0,00 | 0,00 | 0,00 | 0,00 | 134.216,87 |
| 11 | Altri servizi generali | 919.080,46 | 134.512,91 | 165.596,00 | 0,00 | 0,00 | 0,00 | 0,00 | 0,00 | 5.500,00 | 170.000,00 | 1.394.689,37 |
| | TOTALE MISSIONE 1 - Servizi istituzionali, generali e di gestione | 2.581.192,06 | 270.004,20 | 1.191.957,00 | 55.000,00 | 0,00 | 0,00 | 12.792,20 | 0,00 | 35.500,00 | 170.000,00 | 4.316.445,46 |
| 02 | MISSIONE 2 - Giustizia | | | | | | | | | | | |
| 01 | Uffici giudiziari | 0,00 | 0,00 | 0,00 | 0,00 | 0,00 | 0,00 | 0,00 | 0,00 | 0,00 | 0,00 | 0,00 |
| | TOTALE MISSIONE 2 - Giustizia | 0,00 | 0,00 | 0,00 | 0,00 | 0,00 | 0,00 | 0,00 | 0,00 | 0,00 | 0,00 | 0,00 |
| 03 | MISSIONE 3 - Ordine pubblico e sicurezza | | | | | | | | | | | |
| 01 | Polizia locale e amministrativa | 523.057,81 | 32.018,45 | 1.177.500,00 | 7.000,00 | 0,00 | 0,00 | 0,00 | 0,00 | 10.000,00 | 0,00 | 1.749.576,26 |
| 02 | Sistema integrato di sicurezza urbana | 0,00 | 0,00 | 0,00 | 0,00 | 0,00 | 0,00 | 0,00 | 0,00 | 0,00 | 0,00 | 0,00 |

| MISSIONI E PROGRAMMI \ MACROAGGREGATI | | Redditi da lavoro dipendente | Imposte e tasse a carico dell'ente | Acquisto di beni e servizi | Trasferimenti correnti | Trasferimenti di tributi (solo per le Regioni) | Fondi perequativi (solo per le Regioni) | Interessi passivi | Altre spese per redditi da capitale | Rimborsi e poste correttive delle entrate | Altre spese correnti | Totale |
|---------------------------------------|---|------------------------------|------------------------------------|----------------------------|------------------------|--|---|-------------------|-------------------------------------|---|----------------------|---------------------|
| | | 101 | 102 | 103 | 104 | 105 | 106 | 107 | 108 | 109 | 110 | 100 |
| | TOTALE MISSIONE 3 - Ordine pubblico e sicurezza | 523.057,81 | 32.018,45 | 1.177.500,00 | 7.000,00 | 0,00 | 0,00 | 0,00 | 0,00 | 10.000,00 | 0,00 | 1.749.576,26 |
| 04 | MISSIONE 4 - Istruzione e diritto allo studio | | | | | | | | | | | |
| 01 | Istruzione prescolastica | 0,00 | 0,00 | 557.100,00 | 0,00 | 0,00 | 0,00 | 0,00 | 0,00 | 0,00 | 0,00 | 557.100,00 |
| 02 | Altri ordini di istruzione non universitaria | 0,00 | 0,00 | 404.000,00 | 141.000,00 | 0,00 | 0,00 | 20.347,29 | 0,00 | 1.000,00 | 0,00 | 566.347,29 |
| 06 | Servizi ausiliari all'istruzione | 0,00 | 0,00 | 28.000,00 | 6.000,00 | 0,00 | 0,00 | 0,00 | 0,00 | 0,00 | 0,00 | 34.000,00 |
| 07 | Diritto allo studio | 0,00 | 0,00 | 0,00 | 0,00 | 0,00 | 0,00 | 0,00 | 0,00 | 0,00 | 0,00 | 0,00 |
| | TOTALE MISSIONE 4 - Istruzione e diritto allo studio | 0,00 | 0,00 | 989.100,00 | 147.000,00 | 0,00 | 0,00 | 20.347,29 | 0,00 | 1.000,00 | 0,00 | 1.157.447,29 |
| 05 | MISSIONE 5 - Tutela e valorizzazione dei beni e attivita' culturali | | | | | | | | | | | |
| 01 | Valorizzazione dei beni di interesse storico | 0,00 | 0,00 | 0,00 | 0,00 | 0,00 | 0,00 | 1.522,97 | 0,00 | 0,00 | 0,00 | 1.522,97 |
| 02 | Attivita' culturali e interventi diversi nel settore culturale | 203.439,79 | 13.568,53 | 310.725,00 | 23.000,00 | 0,00 | 0,00 | 0,00 | 0,00 | 0,00 | 0,00 | 550.733,32 |
| | TOTALE MISSIONE 5 - Tutela e valorizzazione dei beni e attivita' culturali | 203.439,79 | 13.568,53 | 310.725,00 | 23.000,00 | 0,00 | 0,00 | 1.522,97 | 0,00 | 0,00 | 0,00 | 552.256,29 |
| 06 | MISSIONE 6 - Politiche giovanili, sport e tempo libero | | | | | | | | | | | |
| 01 | Sport e tempo libero | 31.286,21 | 2.089,99 | 74.500,00 | 52.500,00 | 0,00 | 0,00 | 30.406,98 | 0,00 | 0,00 | 0,00 | 190.783,18 |
| 02 | Giovani | 0,00 | 0,00 | 0,00 | 23.500,00 | 0,00 | 0,00 | 0,00 | 0,00 | 0,00 | 0,00 | 23.500,00 |
| | TOTALE MISSIONE 6 - Politiche giovanili, sport e tempo libero | 31.286,21 | 2.089,99 | 74.500,00 | 76.000,00 | 0,00 | 0,00 | 30.406,98 | 0,00 | 0,00 | 0,00 | 214.283,18 |
| 07 | MISSIONE 7 - Turismo | | | | | | | | | | | |
| 01 | Sviluppo e valorizzazione del turismo | 0,00 | 0,00 | 38.600,00 | 0,00 | 0,00 | 0,00 | 0,00 | 0,00 | 0,00 | 0,00 | 38.600,00 |
| | TOTALE MISSIONE 7 - Turismo | 0,00 | 0,00 | 38.600,00 | 0,00 | 0,00 | 0,00 | 0,00 | 0,00 | 0,00 | 0,00 | 38.600,00 |
| 08 | MISSIONE 8 - Assetto del territorio ed edilizia abitativa | | | | | | | | | | | |
| 01 | Urbanistica e assetto del territorio | 279.164,08 | 18.508,80 | 1.200,00 | 0,00 | 0,00 | 0,00 | 0,00 | 0,00 | 500,00 | 0,00 | 299.372,88 |
| 02 | Edilizia residenziale pubblica e locale e piani di edilizia economico-popolare | 0,00 | 0,00 | 1.000,00 | 3.500,00 | 0,00 | 0,00 | 0,00 | 0,00 | 0,00 | 0,00 | 4.500,00 |

| MISSIONI E PROGRAMMI \ MACROAGGREGATI | | Redditi da lavoro dipendente | Imposte e tasse a carico dell'ente | Acquisto di beni e servizi | Trasferimenti correnti | Trasferimenti di tributi (solo per le Regioni) | Fondi perequativi (solo per le Regioni) | Interessi passivi | Altre spese per redditi da capitale | Rimborsi e poste correttive delle entrate | Altre spese correnti | Totale |
|---------------------------------------|---|------------------------------|------------------------------------|----------------------------|------------------------|--|---|-------------------|-------------------------------------|---|----------------------|---------------------|
| | | 101 | 102 | 103 | 104 | 105 | 106 | 107 | 108 | 109 | 110 | 100 |
| | TOTALE MISSIONE 8 - Assetto del territorio ed edilizia abitativa | 279.164,08 | 18.508,80 | 2.200,00 | 3.500,00 | 0,00 | 0,00 | 0,00 | 0,00 | 500,00 | 0,00 | 303.872,88 |
| 09 | MISSIONE 9 - Sviluppo sostenibile e tutela del territorio e dell'ambiente | | | | | | | | | | | |
| 01 | Difesa del suolo | 0,00 | 0,00 | 2.000,00 | 0,00 | 0,00 | 0,00 | 0,00 | 0,00 | 0,00 | 0,00 | 2.000,00 |
| 02 | Tutela, valorizzazione e recupero ambientale | 0,00 | 0,00 | 391.500,00 | 27.000,00 | 0,00 | 0,00 | 1.251,21 | 0,00 | 0,00 | 0,00 | 419.751,21 |
| 03 | Rifiuti | 64.955,05 | 4.320,86 | 0,00 | 42.500,00 | 0,00 | 0,00 | 0,00 | 0,00 | 0,00 | 0,00 | 111.775,91 |
| 04 | Servizio idrico integrato | 0,00 | 0,00 | 17.000,00 | 0,00 | 0,00 | 0,00 | 0,00 | 0,00 | 0,00 | 0,00 | 17.000,00 |
| 08 | Qualita' dell'aria e riduzione dell'inquinamento | 0,00 | 0,00 | 15.000,00 | 9.000,00 | 0,00 | 0,00 | 0,00 | 0,00 | 0,00 | 0,00 | 24.000,00 |
| | TOTALE MISSIONE 9 - Sviluppo sostenibile e tutela del territorio e dell'ambiente | 64.955,05 | 4.320,86 | 425.500,00 | 78.500,00 | 0,00 | 0,00 | 1.251,21 | 0,00 | 0,00 | 0,00 | 574.527,12 |
| 10 | MISSIONE 10 - Trasporti e diritto alla mobilita' | | | | | | | | | | | |
| 05 | Viabilita' e infrastrutture stradali | 232.622,34 | 15.408,39 | 908.000,00 | 5.000,00 | 0,00 | 0,00 | 42.844,62 | 0,00 | 0,00 | 0,00 | 1.203.875,35 |
| | TOTALE MISSIONE 10 - Trasporti e diritto alla mobilita' | 232.622,34 | 15.408,39 | 908.000,00 | 5.000,00 | 0,00 | 0,00 | 42.844,62 | 0,00 | 0,00 | 0,00 | 1.203.875,35 |
| 11 | MISSIONE 11 - Soccorso civile | | | | | | | | | | | |
| 01 | Sistema di protezione civile | 0,00 | 0,00 | 29.000,00 | 0,00 | 0,00 | 0,00 | 0,00 | 0,00 | 0,00 | 6.000,00 | 35.000,00 |
| 02 | Interventi a seguito di calamita' naturali | 0,00 | 0,00 | 0,00 | 0,00 | 0,00 | 0,00 | 0,00 | 0,00 | 0,00 | 0,00 | 0,00 |
| | TOTALE MISSIONE 11 - Soccorso civile | 0,00 | 0,00 | 29.000,00 | 0,00 | 0,00 | 0,00 | 0,00 | 0,00 | 0,00 | 6.000,00 | 35.000,00 |
| 12 | MISSIONE 12 - Diritti sociali, politiche sociali e famiglia | | | | | | | | | | | |
| 01 | Interventi per l'infanzia e i minori e per asili nido | 0,00 | 0,00 | 541.500,00 | 50.000,00 | 0,00 | 0,00 | 0,00 | 0,00 | 0,00 | 0,00 | 591.500,00 |
| 02 | Interventi per la disabilita' | 0,00 | 0,00 | 180.000,00 | 0,00 | 0,00 | 0,00 | 0,00 | 0,00 | 0,00 | 0,00 | 180.000,00 |
| 03 | Interventi per gli anziani | 0,00 | 0,00 | 263.000,00 | 270.000,00 | 0,00 | 0,00 | 0,00 | 0,00 | 0,00 | 0,00 | 533.000,00 |
| 04 | Interventi per soggetti a rischio di esclusione sociale | 304.396,90 | 20.284,55 | 25.100,00 | 541.833,29 | 0,00 | 0,00 | 0,00 | 0,00 | 0,00 | 0,00 | 891.614,74 |
| 05 | Interventi per le famiglie | 0,00 | 0,00 | 17.000,00 | 78.000,00 | 0,00 | 0,00 | 0,00 | 0,00 | 0,00 | 0,00 | 95.000,00 |
| 06 | Interventi per il diritto alla casa | 0,00 | 0,00 | 0,00 | 196.000,00 | 0,00 | 0,00 | 0,00 | 0,00 | 0,00 | 0,00 | 196.000,00 |

| MISSIONI E PROGRAMMI \ MACROAGGREGATI | | Redditi da lavoro dipendente | Imposte e tasse a carico dell'ente | Acquisto di beni e servizi | Trasferimenti correnti | Trasferimenti di tributi (solo per le Regioni) | Fondi perequativi (solo per le Regioni) | Interessi passivi | Altre spese per redditi da capitale | Rimborsi e poste correttive delle entrate | Altre spese correnti | Totale |
|---|--|------------------------------|------------------------------------|----------------------------|------------------------|--|---|-------------------|-------------------------------------|---|----------------------|---------------------|
| | | 101 | 102 | 103 | 104 | 105 | 106 | 107 | 108 | 109 | 110 | 100 |
| 07 | Programmazione e governo della rete dei servizi sociosanitari e sociali | 0,00 | 0,00 | 0,00 | 0,00 | 0,00 | 0,00 | 0,00 | 0,00 | 0,00 | 0,00 | 0,00 |
| 08 | Cooperazione e associazionismo | 0,00 | 0,00 | 0,00 | 12.500,00 | 0,00 | 0,00 | 0,00 | 0,00 | 0,00 | 0,00 | 12.500,00 |
| 09 | Servizio necroscopico e cimiteriale | 27.896,68 | 1.851,67 | 292.000,00 | 0,00 | 0,00 | 0,00 | 1.784,22 | 0,00 | 10.000,00 | 0,00 | 333.532,57 |
| TOTALE MISSIONE 12 - Diritti sociali, politiche sociali e famiglia | | 332.293,58 | 22.136,22 | 1.318.600,00 | 1.148.333,29 | 0,00 | 0,00 | 1.784,22 | 0,00 | 10.000,00 | 0,00 | 2.833.147,31 |
| 13 | MISSIONE 13 - Tutela della salute | | | | | | | | | | | |
| 07 | Ulteriori spese in materia sanitaria | 0,00 | 0,00 | 43.000,00 | 0,00 | 0,00 | 0,00 | 0,00 | 0,00 | 0,00 | 0,00 | 43.000,00 |
| TOTALE MISSIONE 13 - Tutela della salute | | 0,00 | 0,00 | 43.000,00 | 0,00 | 0,00 | 0,00 | 0,00 | 0,00 | 0,00 | 0,00 | 43.000,00 |
| 14 | MISSIONE 14 - Sviluppo economico e competitivita' | | | | | | | | | | | |
| 02 | Commercio - reti distributive - tutela dei consumatori | 166.358,16 | 11.117,71 | 98.500,00 | 9.500,00 | 0,00 | 0,00 | 0,00 | 0,00 | 1.000,00 | 0,00 | 286.475,87 |
| 03 | Ricerca e innovazione | 0,00 | 0,00 | 0,00 | 0,00 | 0,00 | 0,00 | 0,00 | 0,00 | 0,00 | 0,00 | 0,00 |
| 04 | Reti e altri servizi di pubblica utilita' | 0,00 | 0,00 | 90.000,00 | 10.100,00 | 0,00 | 0,00 | 0,00 | 0,00 | 0,00 | 0,00 | 100.100,00 |
| TOTALE MISSIONE 14 - Sviluppo economico e competitivita' | | 166.358,16 | 11.117,71 | 188.500,00 | 19.600,00 | 0,00 | 0,00 | 0,00 | 0,00 | 1.000,00 | 0,00 | 386.575,87 |
| 15 | MISSIONE 15 - Politiche per il lavoro e la formazione professionale | | | | | | | | | | | |
| 01 | Servizi per lo sviluppo del mercato del lavoro | 0,00 | 0,00 | 32.000,00 | 0,00 | 0,00 | 0,00 | 0,00 | 0,00 | 0,00 | 0,00 | 32.000,00 |
| 02 | Formazione professionale | 0,00 | 0,00 | 0,00 | 0,00 | 0,00 | 0,00 | 0,00 | 0,00 | 0,00 | 0,00 | 0,00 |
| 03 | Sostegno all'occupazione | 0,00 | 0,00 | 0,00 | 0,00 | 0,00 | 0,00 | 0,00 | 0,00 | 0,00 | 0,00 | 0,00 |
| TOTALE MISSIONE 15 - Politiche per il lavoro e la formazione professionale | | 0,00 | 0,00 | 32.000,00 | 0,00 | 0,00 | 0,00 | 0,00 | 0,00 | 0,00 | 0,00 | 32.000,00 |
| 17 | MISSIONE 17 - Energia e diversificazione delle fonti energetiche | | | | | | | | | | | |
| 01 | Fonti energetiche | 0,00 | 0,00 | 0,00 | 0,00 | 0,00 | 0,00 | 0,00 | 0,00 | 0,00 | 0,00 | 0,00 |
| TOTALE MISSIONE 17 - Energia e diversificazione delle fonti energetiche | | 0,00 | 0,00 | 0,00 | 0,00 | 0,00 | 0,00 | 0,00 | 0,00 | 0,00 | 0,00 | 0,00 |

| MISSIONI E PROGRAMMI \ MACROAGGREGATI | | Redditi da lavoro dipendente | Imposte e tasse a carico dell'ente | Acquisto di beni e servizi | Trasferimenti correnti | Trasferimenti di tributi (solo per le Regioni) | Fondi perequativi (solo per le Regioni) | Interessi passivi | Altre spese per redditi da capitale | Rimborsi e poste correttive delle entrate | Altre spese correnti | Totale |
|---------------------------------------|--|------------------------------|------------------------------------|----------------------------|------------------------|--|---|-------------------|-------------------------------------|---|----------------------|----------------------|
| | | 101 | 102 | 103 | 104 | 105 | 106 | 107 | 108 | 109 | 110 | 100 |
| 20 | MISSIONE 20 - Fondi e accantonamenti | | | | | | | | | | | |
| 01 | Fondo di riserva | 0,00 | 0,00 | 0,00 | 0,00 | 0,00 | 0,00 | 0,00 | 0,00 | 0,00 | 69.000,00 | 69.000,00 |
| 02 | Fondo crediti di dubbia esigibilita' | 0,00 | 0,00 | 0,00 | 0,00 | 0,00 | 0,00 | 0,00 | 0,00 | 0,00 | 410.166,00 | 410.166,00 |
| 03 | Altri fondi | 39.711,07 | 0,00 | 0,00 | 0,00 | 0,00 | 0,00 | 0,00 | 0,00 | 0,00 | 12.070,00 | 51.781,07 |
| | TOTALE MISSIONE 20 - Fondi e accantonamenti | 39.711,07 | 0,00 | 0,00 | 0,00 | 0,00 | 0,00 | 0,00 | 0,00 | 0,00 | 491.236,00 | 530.947,07 |
| 50 | MISSIONE 50 - Debito pubblico | | | | | | | | | | | |
| 01 | Quota interessi ammortamento mutui e prestiti obbligazionari | 0,00 | 0,00 | 0,00 | 0,00 | 0,00 | 0,00 | 141.866,72 | 0,00 | 0,00 | 0,00 | 141.866,72 |
| | TOTALE MISSIONE 50 - Debito pubblico | 0,00 | 0,00 | 0,00 | 0,00 | 0,00 | 0,00 | 141.866,72 | 0,00 | 0,00 | 0,00 | 141.866,72 |
| | TOTALE GENERALE DELLE SPESE | 4.454.080,15 | 389.173,15 | 6.729.182,00 | 1.562.933,29 | 0,00 | 0,00 | 252.816,21 | 0,00 | 58.000,00 | 667.236,00 | 14.113.420,80 |

SPESE PER MISSIONI, PROGRAMMI E MACROAGGREGATI

SPESE IN CONTO CAPITALE E SPESE PER INCREMENTO DI ATTIVITA' FINANZIARIE

PREVISIONI DI COMPETENZA

| MISSIONI E PROGRAMMI \ MACROAGGREGATI | | Tributi in conto capitale a carico dell'ente | Investimenti fissi lordi | Contributi agli investimenti | Trasferimenti in conto capitale | Altre spese in conto capitale | Totale SPESE IN CONTO CAPITALE | Acquisizioni di attività finanziarie | Concessione crediti di breve termine | Concessione crediti di medio - lungo termine | Altre spese per incremento di attività finanziarie | Totale SPESE PER INCREMENTO DI ATTIVITA' FINANZIARI |
|---------------------------------------|--|--|--------------------------|------------------------------|---------------------------------|-------------------------------|--------------------------------|--------------------------------------|--------------------------------------|--|--|---|
| | | 201 | 202 | 203 | 204 | 205 | 200 | 301 | 302 | 303 | 304 | 300 |
| 01 | MISSIONE 1 - Servizi istituzionali, generali e di gestione | | | | | | | | | | | |
| 01 | Organi istituzionali | 0,00 | 0,00 | 0,00 | 0,00 | 0,00 | 0,00 | 0,00 | 0,00 | 0,00 | 0,00 | 0,00 |
| 02 | Segreteria generale | 0,00 | 0,00 | 0,00 | 0,00 | 0,00 | 0,00 | 0,00 | 0,00 | 0,00 | 0,00 | 0,00 |
| 03 | Gestione economica, finanziaria, programmazione e provveditorato | 0,00 | 0,00 | 0,00 | 0,00 | 0,00 | 0,00 | 0,00 | 1.000.000,00 | 0,00 | 50.000,00 | 1.050.000,00 |
| 04 | Gestione delle entrate tributarie e servizi fiscali | 0,00 | 0,00 | 0,00 | 0,00 | 0,00 | 0,00 | 0,00 | 0,00 | 0,00 | 0,00 | 0,00 |
| 05 | Gestione dei beni demaniali e patrimoniali | 0,00 | 34.000,00 | 0,00 | 0,00 | 0,00 | 34.000,00 | 0,00 | 0,00 | 0,00 | 0,00 | 0,00 |
| 06 | Ufficio tecnico | 0,00 | 193.000,00 | 0,00 | 0,00 | 10.000,00 | 203.000,00 | 0,00 | 0,00 | 0,00 | 0,00 | 0,00 |
| 07 | Elezioni e consultazioni popolari - Anagrafe e stato civile | 0,00 | 0,00 | 0,00 | 0,00 | 0,00 | 0,00 | 0,00 | 0,00 | 0,00 | 0,00 | 0,00 |
| 08 | Statistica e sistemi informativi | 0,00 | 17.000,00 | 0,00 | 0,00 | 0,00 | 17.000,00 | 0,00 | 0,00 | 0,00 | 0,00 | 0,00 |
| 10 | Risorse umane | 0,00 | 0,00 | 0,00 | 0,00 | 0,00 | 0,00 | 0,00 | 0,00 | 0,00 | 0,00 | 0,00 |
| 11 | Altri servizi generali | 0,00 | 0,00 | 0,00 | 0,00 | 0,00 | 0,00 | 0,00 | 0,00 | 0,00 | 0,00 | 0,00 |
| | TOTALE MISSIONE 1 - Servizi istituzionali, generali e di gestione | 0,00 | 244.000,00 | 0,00 | 0,00 | 10.000,00 | 254.000,00 | 0,00 | 1.000.000,00 | 0,00 | 50.000,00 | 1.050.000,00 |
| 02 | MISSIONE 2 - Giustizia | | | | | | | | | | | |
| 01 | Uffici giudiziari | 0,00 | 0,00 | 0,00 | 0,00 | 0,00 | 0,00 | 0,00 | 0,00 | 0,00 | 0,00 | 0,00 |
| | TOTALE MISSIONE 2 - Giustizia | 0,00 | 0,00 | 0,00 | 0,00 | 0,00 | 0,00 | 0,00 | 0,00 | 0,00 | 0,00 | 0,00 |
| 03 | MISSIONE 3 - Ordine pubblico e sicurezza | | | | | | | | | | | |
| 01 | Polizia locale e amministrativa | 0,00 | 0,00 | 0,00 | 0,00 | 0,00 | 0,00 | 0,00 | 0,00 | 0,00 | 0,00 | 0,00 |

| MISSIONI E PROGRAMMI \ MACROAGGREGATI | | Tributi in conto capitale a carico dell'ente | Investimenti fissi lordi | Contributi agli investimenti | Trasferimenti in conto capitale | Altre spese in conto capitale | Totale SPESE IN CONTO CAPITALE | Acquisizioni di attività finanziarie | Concessione crediti di breve termine | Concessione crediti di medio - lungo termine | Altre spese per incremento di attività finanziarie | Totale SPESE PER INCREMENTO DI ATTIVITA' FINANZIARI |
|---------------------------------------|---|--|--------------------------|------------------------------|---------------------------------|-------------------------------|--------------------------------|--------------------------------------|--------------------------------------|--|--|---|
| | | 201 | 202 | 203 | 204 | 205 | 200 | 301 | 302 | 303 | 304 | 300 |
| 02 | Sistema integrato di sicurezza urbana | 0,00 | 50.000,00 | 0,00 | 0,00 | 0,00 | 50.000,00 | 0,00 | 0,00 | 0,00 | 0,00 | 0,00 |
| | TOTALE MISSIONE 3 - Ordine pubblico e sicurezza | 0,00 | 50.000,00 | 0,00 | 0,00 | 0,00 | 50.000,00 | 0,00 | 0,00 | 0,00 | 0,00 | 0,00 |
| 04 | MISSIONE 4 - Istruzione e diritto allo studio | | | | | | | | | | | |
| 01 | Istruzione prescolastica | 0,00 | 35.000,00 | 60.000,00 | 0,00 | 0,00 | 95.000,00 | 0,00 | 0,00 | 0,00 | 0,00 | 0,00 |
| 02 | Altri ordini di istruzione non universitaria | 0,00 | 928.960,00 | 0,00 | 0,00 | 0,00 | 928.960,00 | 0,00 | 0,00 | 0,00 | 0,00 | 0,00 |
| 06 | Servizi ausiliari all'istruzione | 0,00 | 0,00 | 0,00 | 0,00 | 0,00 | 0,00 | 0,00 | 0,00 | 0,00 | 0,00 | 0,00 |
| 07 | Diritto allo studio | 0,00 | 3.304.452,52 | 0,00 | 0,00 | 0,00 | 3.304.452,52 | 0,00 | 0,00 | 0,00 | 0,00 | 0,00 |
| | TOTALE MISSIONE 4 - Istruzione e diritto allo studio | 0,00 | 4.268.412,52 | 60.000,00 | 0,00 | 0,00 | 4.328.412,52 | 0,00 | 0,00 | 0,00 | 0,00 | 0,00 |
| 05 | MISSIONE 5 - Tutela e valorizzazione dei beni e attivita' culturali | | | | | | | | | | | |
| 01 | Valorizzazione dei beni di interesse storico | 0,00 | 0,00 | 0,00 | 0,00 | 10.000,00 | 10.000,00 | 0,00 | 0,00 | 0,00 | 0,00 | 0,00 |
| 02 | Attivita' culturali e interventi diversi nel settore culturale | 0,00 | 0,00 | 0,00 | 0,00 | 0,00 | 0,00 | 0,00 | 0,00 | 0,00 | 0,00 | 0,00 |
| | TOTALE MISSIONE 5 - Tutela e valorizzazione dei beni e attivita' culturali | 0,00 | 0,00 | 0,00 | 0,00 | 10.000,00 | 10.000,00 | 0,00 | 0,00 | 0,00 | 0,00 | 0,00 |
| 06 | MISSIONE 6 - Politiche giovanili, sport e tempo libero | | | | | | | | | | | |
| 01 | Sport e tempo libero | 0,00 | 0,00 | 0,00 | 0,00 | 0,00 | 0,00 | 0,00 | 0,00 | 0,00 | 0,00 | 0,00 |
| 02 | Giovani | 0,00 | 0,00 | 0,00 | 0,00 | 0,00 | 0,00 | 0,00 | 0,00 | 0,00 | 0,00 | 0,00 |
| | TOTALE MISSIONE 6 - Politiche giovanili, sport e tempo libero | 0,00 | 0,00 | 0,00 | 0,00 | 0,00 | 0,00 | 0,00 | 0,00 | 0,00 | 0,00 | 0,00 |
| 07 | MISSIONE 7 - Turismo | | | | | | | | | | | |
| 01 | Sviluppo e valorizzazione del turismo | 0,00 | 0,00 | 0,00 | 0,00 | 0,00 | 0,00 | 0,00 | 0,00 | 0,00 | 0,00 | 0,00 |
| | TOTALE MISSIONE 7 - Turismo | 0,00 | 0,00 | 0,00 | 0,00 | 0,00 | 0,00 | 0,00 | 0,00 | 0,00 | 0,00 | 0,00 |
| 08 | MISSIONE 8 - Assetto del territorio ed edilizia abitativa | | | | | | | | | | | |
| 01 | Urbanistica e assetto del territorio | 0,00 | 1.000.000,00 | 0,00 | 0,00 | 0,00 | 1.000.000,00 | 0,00 | 0,00 | 0,00 | 0,00 | 0,00 |
| 02 | Edilizia residenziale pubblica e locale e piani di edilizia economico-popolare | 0,00 | 1.362.000,00 | 0,00 | 0,00 | 530.000,00 | 1.892.000,00 | 0,00 | 0,00 | 0,00 | 0,00 | 0,00 |

| MISSIONI E PROGRAMMI \ MACROAGGREGATI | | Tributi in conto capitale a carico dell'ente | Investimenti fissi lordi | Contributi agli investimenti | Trasferimenti in conto capitale | Altre spese in conto capitale | Totale SPESE IN CONTO CAPITALE | Acquisizioni di attività finanziarie | Concessione crediti di breve termine | Concessione crediti di medio - lungo termine | Altre spese per incremento di attività finanziarie | Totale SPESE PER INCREMENTO DI ATTIVITA' FINANZIARI |
|---------------------------------------|---|--|--------------------------|------------------------------|---------------------------------|-------------------------------|--------------------------------|--------------------------------------|--------------------------------------|--|--|---|
| | | 201 | 202 | 203 | 204 | 205 | 200 | 301 | 302 | 303 | 304 | 300 |
| | TOTALE MISSIONE 8 - Assetto del territorio ed edilizia abitativa | 0,00 | 2.362.000,00 | 0,00 | 0,00 | 530.000,00 | 2.892.000,00 | 0,00 | 0,00 | 0,00 | 0,00 | 0,00 |
| 09 | MISSIONE 9 - Sviluppo sostenibile e tutela del territorio e dell'ambiente | | | | | | | | | | | |
| 01 | Difesa del suolo | 0,00 | 0,00 | 0,00 | 0,00 | 0,00 | 0,00 | 0,00 | 0,00 | 0,00 | 0,00 | 0,00 |
| 02 | Tutela, valorizzazione e recupero ambientale | 0,00 | 80.000,00 | 0,00 | 0,00 | 0,00 | 80.000,00 | 0,00 | 0,00 | 0,00 | 0,00 | 0,00 |
| 03 | Rifiuti | 0,00 | 0,00 | 0,00 | 0,00 | 0,00 | 0,00 | 0,00 | 0,00 | 0,00 | 0,00 | 0,00 |
| 04 | Servizio idrico integrato | 0,00 | 0,00 | 0,00 | 0,00 | 0,00 | 0,00 | 0,00 | 0,00 | 0,00 | 0,00 | 0,00 |
| 08 | Qualita' dell'aria e riduzione dell'inquinamento | 0,00 | 0,00 | 0,00 | 0,00 | 0,00 | 0,00 | 0,00 | 0,00 | 0,00 | 0,00 | 0,00 |
| | TOTALE MISSIONE 9 - Sviluppo sostenibile e tutela del territorio e dell'ambiente | 0,00 | 80.000,00 | 0,00 | 0,00 | 0,00 | 80.000,00 | 0,00 | 0,00 | 0,00 | 0,00 | 0,00 |
| 10 | MISSIONE 10 - Trasporti e diritto alla mobilita' | | | | | | | | | | | |
| 05 | Viabilita' e infrastrutture stradali | 0,00 | 3.275.000,00 | 0,00 | 0,00 | 250.000,00 | 3.525.000,00 | 0,00 | 0,00 | 0,00 | 0,00 | 0,00 |
| | TOTALE MISSIONE 10 - Trasporti e diritto alla mobilita' | 0,00 | 3.275.000,00 | 0,00 | 0,00 | 250.000,00 | 3.525.000,00 | 0,00 | 0,00 | 0,00 | 0,00 | 0,00 |
| 11 | MISSIONE 11 - Soccorso civile | | | | | | | | | | | |
| 01 | Sistema di protezione civile | 0,00 | 0,00 | 0,00 | 0,00 | 0,00 | 0,00 | 0,00 | 0,00 | 0,00 | 0,00 | 0,00 |
| 02 | Interventi a seguito di calamita' naturali | 0,00 | 0,00 | 0,00 | 0,00 | 0,00 | 0,00 | 0,00 | 0,00 | 0,00 | 0,00 | 0,00 |
| | TOTALE MISSIONE 11 - Soccorso civile | 0,00 | 0,00 | 0,00 | 0,00 | 0,00 | 0,00 | 0,00 | 0,00 | 0,00 | 0,00 | 0,00 |
| 12 | MISSIONE 12 - Diritti sociali, politiche sociali e famiglia | | | | | | | | | | | |
| 01 | Interventi per l'infanzia e i minori e per asili nido | 0,00 | 620.960,00 | 0,00 | 0,00 | 0,00 | 620.960,00 | 0,00 | 0,00 | 0,00 | 0,00 | 0,00 |
| 02 | Interventi per la disabilita' | 0,00 | 0,00 | 0,00 | 0,00 | 0,00 | 0,00 | 0,00 | 0,00 | 0,00 | 0,00 | 0,00 |
| 03 | Interventi per gli anziani | 0,00 | 0,00 | 0,00 | 0,00 | 0,00 | 0,00 | 0,00 | 0,00 | 0,00 | 0,00 | 0,00 |
| 04 | Interventi per soggetti a rischio di esclusione sociale | 0,00 | 0,00 | 0,00 | 0,00 | 0,00 | 0,00 | 0,00 | 0,00 | 0,00 | 0,00 | 0,00 |
| 05 | Interventi per le famiglie | 0,00 | 0,00 | 0,00 | 0,00 | 0,00 | 0,00 | 0,00 | 0,00 | 0,00 | 0,00 | 0,00 |
| 06 | Interventi per il diritto alla casa | 0,00 | 0,00 | 0,00 | 0,00 | 0,00 | 0,00 | 0,00 | 0,00 | 0,00 | 0,00 | 0,00 |

| MISSIONI E PROGRAMMI \ MACROAGGREGATI | | Tributi in conto capitale a carico dell'ente | Investimenti fissi lordi | Contributi agli investimenti | Trasferimenti in conto capitale | Altre spese in conto capitale | Totale SPESE IN CONTO CAPITALE | Acquisizioni di attività finanziarie | Concessione crediti di breve termine | Concessione crediti di medio - lungo termine | Altre spese per incremento di attività finanziarie | Totale SPESE PER INCREMENTO DI ATTIVITA' FINANZIARI |
|---|--|--|--------------------------|------------------------------|---------------------------------|-------------------------------|--------------------------------|--------------------------------------|--------------------------------------|--|--|---|
| | | 201 | 202 | 203 | 204 | 205 | 200 | 301 | 302 | 303 | 304 | 300 |
| 07 | Programmazione e governo della rete dei servizi sociosanitari e sociali | 0,00 | 0,00 | 0,00 | 0,00 | 0,00 | 0,00 | 0,00 | 0,00 | 0,00 | 0,00 | 0,00 |
| 08 | Cooperazione e associazionismo | 0,00 | 0,00 | 0,00 | 0,00 | 0,00 | 0,00 | 0,00 | 0,00 | 0,00 | 0,00 | 0,00 |
| 09 | Servizio necroscopico e cimiteriale | 0,00 | 130.000,00 | 0,00 | 0,00 | 10.000,00 | 140.000,00 | 0,00 | 0,00 | 0,00 | 0,00 | 0,00 |
| TOTALE MISSIONE 12 - Diritti sociali, politiche sociali e famiglia | | 0,00 | 750.960,00 | 0,00 | 0,00 | 10.000,00 | 760.960,00 | 0,00 | 0,00 | 0,00 | 0,00 | 0,00 |
| 13 | MISSIONE 13 - Tutela della salute | | | | | | | | | | | |
| 07 | Ulteriori spese in materia sanitaria | 0,00 | 0,00 | 0,00 | 0,00 | 0,00 | 0,00 | 0,00 | 0,00 | 0,00 | 0,00 | 0,00 |
| TOTALE MISSIONE 13 - Tutela della salute | | 0,00 | 0,00 | 0,00 | 0,00 | 0,00 | 0,00 | 0,00 | 0,00 | 0,00 | 0,00 | 0,00 |
| 14 | MISSIONE 14 - Sviluppo economico e competitività | | | | | | | | | | | |
| 02 | Commercio - reti distributive - tutela dei consumatori | 0,00 | 0,00 | 0,00 | 0,00 | 0,00 | 0,00 | 0,00 | 0,00 | 0,00 | 0,00 | 0,00 |
| 03 | Ricerca e innovazione | 0,00 | 0,00 | 0,00 | 0,00 | 0,00 | 0,00 | 0,00 | 0,00 | 0,00 | 0,00 | 0,00 |
| 04 | Reti e altri servizi di pubblica utilità | 0,00 | 0,00 | 0,00 | 0,00 | 0,00 | 0,00 | 0,00 | 0,00 | 0,00 | 0,00 | 0,00 |
| TOTALE MISSIONE 14 - Sviluppo economico e competitività | | 0,00 | 0,00 | 0,00 | 0,00 | 0,00 | 0,00 | 0,00 | 0,00 | 0,00 | 0,00 | 0,00 |
| 15 | MISSIONE 15 - Politiche per il lavoro e la formazione professionale | | | | | | | | | | | |
| 01 | Servizi per lo sviluppo del mercato del lavoro | 0,00 | 0,00 | 0,00 | 0,00 | 0,00 | 0,00 | 0,00 | 0,00 | 0,00 | 0,00 | 0,00 |
| 02 | Formazione professionale | 0,00 | 0,00 | 0,00 | 0,00 | 0,00 | 0,00 | 0,00 | 0,00 | 0,00 | 0,00 | 0,00 |
| 03 | Sostegno all'occupazione | 0,00 | 0,00 | 0,00 | 0,00 | 0,00 | 0,00 | 0,00 | 0,00 | 0,00 | 0,00 | 0,00 |
| TOTALE MISSIONE 15 - Politiche per il lavoro e la formazione professionale | | 0,00 | 0,00 | 0,00 | 0,00 | 0,00 | 0,00 | 0,00 | 0,00 | 0,00 | 0,00 | 0,00 |
| 17 | MISSIONE 17 - Energia e diversificazione delle fonti energetiche | | | | | | | | | | | |
| 01 | Fonti energetiche | 0,00 | 0,00 | 0,00 | 0,00 | 0,00 | 0,00 | 0,00 | 0,00 | 0,00 | 0,00 | 0,00 |
| TOTALE MISSIONE 17 - Energia e diversificazione delle fonti energetiche | | 0,00 | 0,00 | 0,00 | 0,00 | 0,00 | 0,00 | 0,00 | 0,00 | 0,00 | 0,00 | 0,00 |
| 20 | MISSIONE 20 - Fondi e accantonamenti | | | | | | | | | | | |

| MISSIONI E PROGRAMMI \ MACROAGGREGATI | | Tributi in conto capitale a carico dell'ente | Investimenti fissi lordi | Contributi agli investimenti | Trasferimenti in conto capitale | Altre spese in conto capitale | Totale SPESE IN CONTO CAPITALE | Acquisizioni di attività finanziarie | Concessione crediti di breve termine | Concessione crediti di medio - lungo termine | Altre spese per incremento di attività finanziarie | Totale SPESE PER INCREMENTO DI ATTIVITA' FINANZIARI |
|---------------------------------------|--|--|--------------------------|------------------------------|---------------------------------|-------------------------------|--------------------------------|--------------------------------------|--------------------------------------|--|--|---|
| | | 201 | 202 | 203 | 204 | 205 | 200 | 301 | 302 | 303 | 304 | 300 |
| 01 | Fondo di riserva | 0,00 | 0,00 | 0,00 | 0,00 | 0,00 | 0,00 | 0,00 | 0,00 | 0,00 | 0,00 | 0,00 |
| 02 | Fondo crediti di dubbia esigibilità | 0,00 | 0,00 | 0,00 | 0,00 | 0,00 | 0,00 | 0,00 | 0,00 | 0,00 | 0,00 | 0,00 |
| 03 | Altri fondi | 0,00 | 0,00 | 0,00 | 0,00 | 343.375,45 | 343.375,45 | 0,00 | 0,00 | 0,00 | 0,00 | 0,00 |
| | TOTALE MISSIONE 20 - Fondi e accantonamenti | 0,00 | 0,00 | 0,00 | 0,00 | 343.375,45 | 343.375,45 | 0,00 | 0,00 | 0,00 | 0,00 | 0,00 |
| | TOTALE GENERALE DELLE SPESE | 0,00 | 11.030.372,52 | 60.000,00 | 0,00 | 1.153.375,45 | 12.243.747,97 | 0,00 | 1.000.000,00 | 0,00 | 50.000,00 | 1.050.000,00 |

SPESE PER MISSIONI, PROGRAMMI E MACROAGGREGATI

SPESE IN CONTO CAPITALE E SPESE PER INCREMENTO DI ATTIVITA' FINANZIARIE

PREVISIONI DI COMPETENZA

| MISSIONI E PROGRAMMI \ MACROAGGREGATI | | Tributi in conto capitale a carico dell'ente | Investimenti fissi lordi | Contributi agli investimenti | Trasferimenti in conto capitale | Altre spese in conto capitale | Totale SPESE IN CONTO CAPITALE | Acquisizioni di attività finanziarie | Concessione crediti di breve termine | Concessione crediti di medio - lungo termine | Altre spese per incremento di attività finanziarie | Totale SPESE PER INCREMENTO DI ATTIVITA' FINANZIARI |
|---------------------------------------|--|--|--------------------------|------------------------------|---------------------------------|-------------------------------|--------------------------------|--------------------------------------|--------------------------------------|--|--|---|
| | | 201 | 202 | 203 | 204 | 205 | 200 | 301 | 302 | 303 | 304 | 300 |
| 01 | MISSIONE 1 - Servizi istituzionali, generali e di gestione | | | | | | | | | | | |
| 01 | Organi istituzionali | 0,00 | 0,00 | 0,00 | 0,00 | 0,00 | 0,00 | 0,00 | 0,00 | 0,00 | 0,00 | 0,00 |
| 02 | Segreteria generale | 0,00 | 0,00 | 0,00 | 0,00 | 0,00 | 0,00 | 0,00 | 0,00 | 0,00 | 0,00 | 0,00 |
| 03 | Gestione economica, finanziaria, programmazione e provveditorato | 0,00 | 0,00 | 0,00 | 0,00 | 0,00 | 0,00 | 0,00 | 1.000.000,00 | 0,00 | 3.300.000,00 | 4.300.000,00 |
| 04 | Gestione delle entrate tributarie e servizi fiscali | 0,00 | 0,00 | 0,00 | 0,00 | 0,00 | 0,00 | 0,00 | 0,00 | 0,00 | 0,00 | 0,00 |
| 05 | Gestione dei beni demaniali e patrimoniali | 0,00 | 214.000,00 | 0,00 | 0,00 | 0,00 | 214.000,00 | 0,00 | 0,00 | 0,00 | 0,00 | 0,00 |
| 06 | Ufficio tecnico | 0,00 | 398.000,00 | 0,00 | 0,00 | 10.000,00 | 408.000,00 | 0,00 | 0,00 | 0,00 | 0,00 | 0,00 |
| 07 | Elezioni e consultazioni popolari - Anagrafe e stato civile | 0,00 | 0,00 | 0,00 | 0,00 | 0,00 | 0,00 | 0,00 | 0,00 | 0,00 | 0,00 | 0,00 |
| 08 | Statistica e sistemi informativi | 0,00 | 17.000,00 | 0,00 | 0,00 | 0,00 | 17.000,00 | 0,00 | 0,00 | 0,00 | 0,00 | 0,00 |
| 10 | Risorse umane | 0,00 | 0,00 | 0,00 | 0,00 | 0,00 | 0,00 | 0,00 | 0,00 | 0,00 | 0,00 | 0,00 |
| 11 | Altri servizi generali | 0,00 | 0,00 | 0,00 | 0,00 | 0,00 | 0,00 | 0,00 | 0,00 | 0,00 | 0,00 | 0,00 |
| | TOTALE MISSIONE 1 - Servizi istituzionali, generali e di gestione | 0,00 | 629.000,00 | 0,00 | 0,00 | 10.000,00 | 639.000,00 | 0,00 | 1.000.000,00 | 0,00 | 3.300.000,00 | 4.300.000,00 |
| 02 | MISSIONE 2 - Giustizia | | | | | | | | | | | |
| 01 | Uffici giudiziari | 0,00 | 0,00 | 0,00 | 0,00 | 0,00 | 0,00 | 0,00 | 0,00 | 0,00 | 0,00 | 0,00 |
| | TOTALE MISSIONE 2 - Giustizia | 0,00 | 0,00 | 0,00 | 0,00 | 0,00 | 0,00 | 0,00 | 0,00 | 0,00 | 0,00 | 0,00 |
| 03 | MISSIONE 3 - Ordine pubblico e sicurezza | | | | | | | | | | | |
| 01 | Polizia locale e amministrativa | 0,00 | 0,00 | 0,00 | 0,00 | 0,00 | 0,00 | 0,00 | 0,00 | 0,00 | 0,00 | 0,00 |

| MISSIONI E PROGRAMMI \ MACROAGGREGATI | | Tributi in conto capitale a carico dell'ente | Investimenti fissi lordi | Contributi agli investimenti | Trasferimenti in conto capitale | Altre spese in conto capitale | Totale SPESE IN CONTO CAPITALE | Acquisizioni di attività finanziarie | Concessione crediti di breve termine | Concessione crediti di medio - lungo termine | Altre spese per incremento di attività finanziarie | Totale SPESE PER INCREMENTO DI ATTIVITA' FINANZIARI |
|---------------------------------------|---|--|--------------------------|------------------------------|---------------------------------|-------------------------------|--------------------------------|--------------------------------------|--------------------------------------|--|--|---|
| | | 201 | 202 | 203 | 204 | 205 | 200 | 301 | 302 | 303 | 304 | 300 |
| 02 | Sistema integrato di sicurezza urbana | 0,00 | 0,00 | 0,00 | 0,00 | 0,00 | 0,00 | 0,00 | 0,00 | 0,00 | 0,00 | 0,00 |
| | TOTALE MISSIONE 3 - Ordine pubblico e sicurezza | 0,00 | 0,00 | 0,00 | 0,00 | 0,00 | 0,00 | 0,00 | 0,00 | 0,00 | 0,00 | 0,00 |
| 04 | MISSIONE 4 - Istruzione e diritto allo studio | | | | | | | | | | | |
| 01 | Istruzione prescolastica | 0,00 | 60.000,00 | 60.000,00 | 0,00 | 0,00 | 120.000,00 | 0,00 | 0,00 | 0,00 | 0,00 | 0,00 |
| 02 | Altri ordini di istruzione non universitaria | 0,00 | 0,00 | 0,00 | 0,00 | 0,00 | 0,00 | 0,00 | 0,00 | 0,00 | 0,00 | 0,00 |
| 06 | Servizi ausiliari all'istruzione | 0,00 | 0,00 | 0,00 | 0,00 | 0,00 | 0,00 | 0,00 | 0,00 | 0,00 | 0,00 | 0,00 |
| 07 | Diritto allo studio | 0,00 | 0,00 | 0,00 | 0,00 | 0,00 | 0,00 | 0,00 | 0,00 | 0,00 | 0,00 | 0,00 |
| | TOTALE MISSIONE 4 - Istruzione e diritto allo studio | 0,00 | 60.000,00 | 60.000,00 | 0,00 | 0,00 | 120.000,00 | 0,00 | 0,00 | 0,00 | 0,00 | 0,00 |
| 05 | MISSIONE 5 - Tutela e valorizzazione dei beni e attivita' culturali | | | | | | | | | | | |
| 01 | Valorizzazione dei beni di interesse storico | 0,00 | 0,00 | 0,00 | 0,00 | 10.000,00 | 10.000,00 | 0,00 | 0,00 | 0,00 | 0,00 | 0,00 |
| 02 | Attivita' culturali e interventi diversi nel settore culturale | 0,00 | 0,00 | 0,00 | 0,00 | 0,00 | 0,00 | 0,00 | 0,00 | 0,00 | 0,00 | 0,00 |
| | TOTALE MISSIONE 5 - Tutela e valorizzazione dei beni e attivita' culturali | 0,00 | 0,00 | 0,00 | 0,00 | 10.000,00 | 10.000,00 | 0,00 | 0,00 | 0,00 | 0,00 | 0,00 |
| 06 | MISSIONE 6 - Politiche giovanili, sport e tempo libero | | | | | | | | | | | |
| 01 | Sport e tempo libero | 0,00 | 600.000,00 | 0,00 | 0,00 | 0,00 | 600.000,00 | 0,00 | 0,00 | 0,00 | 0,00 | 0,00 |
| 02 | Giovani | 0,00 | 0,00 | 0,00 | 0,00 | 0,00 | 0,00 | 0,00 | 0,00 | 0,00 | 0,00 | 0,00 |
| | TOTALE MISSIONE 6 - Politiche giovanili, sport e tempo libero | 0,00 | 600.000,00 | 0,00 | 0,00 | 0,00 | 600.000,00 | 0,00 | 0,00 | 0,00 | 0,00 | 0,00 |
| 07 | MISSIONE 7 - Turismo | | | | | | | | | | | |
| 01 | Sviluppo e valorizzazione del turismo | 0,00 | 0,00 | 0,00 | 0,00 | 0,00 | 0,00 | 0,00 | 0,00 | 0,00 | 0,00 | 0,00 |
| | TOTALE MISSIONE 7 - Turismo | 0,00 | 0,00 | 0,00 | 0,00 | 0,00 | 0,00 | 0,00 | 0,00 | 0,00 | 0,00 | 0,00 |
| 08 | MISSIONE 8 - Assetto del territorio ed edilizia abitativa | | | | | | | | | | | |
| 01 | Urbanistica e assetto del territorio | 0,00 | 1.000.000,00 | 0,00 | 0,00 | 0,00 | 1.000.000,00 | 0,00 | 0,00 | 0,00 | 0,00 | 0,00 |
| 02 | Edilizia residenziale pubblica e locale e piani di edilizia economico-popolare | 0,00 | 2.457.500,00 | 0,00 | 0,00 | 0,00 | 2.457.500,00 | 0,00 | 0,00 | 0,00 | 0,00 | 0,00 |

| MISSIONI E PROGRAMMI \ MACROAGGREGATI | | Tributi in conto capitale a carico dell'ente | Investimenti fissi lordi | Contributi agli investimenti | Trasferimenti in conto capitale | Altre spese in conto capitale | Totale SPESE IN CONTO CAPITALE | Acquisizioni di attività finanziarie | Concessione crediti di breve termine | Concessione crediti di medio - lungo termine | Altre spese per incremento di attività finanziarie | Totale SPESE PER INCREMENTO DI ATTIVITA' FINANZIARI |
|---------------------------------------|---|--|--------------------------|------------------------------|---------------------------------|-------------------------------|--------------------------------|--------------------------------------|--------------------------------------|--|--|---|
| | | 201 | 202 | 203 | 204 | 205 | 200 | 301 | 302 | 303 | 304 | 300 |
| | TOTALE MISSIONE 8 - Assetto del territorio ed edilizia abitativa | 0,00 | 3.457.500,00 | 0,00 | 0,00 | 0,00 | 3.457.500,00 | 0,00 | 0,00 | 0,00 | 0,00 | 0,00 |
| 09 | MISSIONE 9 - Sviluppo sostenibile e tutela del territorio e dell'ambiente | | | | | | | | | | | |
| 01 | Difesa del suolo | 0,00 | 0,00 | 0,00 | 0,00 | 0,00 | 0,00 | 0,00 | 0,00 | 0,00 | 0,00 | 0,00 |
| 02 | Tutela, valorizzazione e recupero ambientale | 0,00 | 160.000,00 | 0,00 | 0,00 | 0,00 | 160.000,00 | 0,00 | 0,00 | 0,00 | 0,00 | 0,00 |
| 03 | Rifiuti | 0,00 | 0,00 | 0,00 | 0,00 | 0,00 | 0,00 | 0,00 | 0,00 | 0,00 | 0,00 | 0,00 |
| 04 | Servizio idrico integrato | 0,00 | 0,00 | 0,00 | 0,00 | 0,00 | 0,00 | 0,00 | 0,00 | 0,00 | 0,00 | 0,00 |
| 08 | Qualita' dell'aria e riduzione dell'inquinamento | 0,00 | 0,00 | 0,00 | 0,00 | 0,00 | 0,00 | 0,00 | 0,00 | 0,00 | 0,00 | 0,00 |
| | TOTALE MISSIONE 9 - Sviluppo sostenibile e tutela del territorio e dell'ambiente | 0,00 | 160.000,00 | 0,00 | 0,00 | 0,00 | 160.000,00 | 0,00 | 0,00 | 0,00 | 0,00 | 0,00 |
| 10 | MISSIONE 10 - Trasporti e diritto alla mobilita' | | | | | | | | | | | |
| 05 | Viabilita' e infrastrutture stradali | 0,00 | 1.925.000,00 | 0,00 | 0,00 | 0,00 | 1.925.000,00 | 0,00 | 0,00 | 0,00 | 0,00 | 0,00 |
| | TOTALE MISSIONE 10 - Trasporti e diritto alla mobilita' | 0,00 | 1.925.000,00 | 0,00 | 0,00 | 0,00 | 1.925.000,00 | 0,00 | 0,00 | 0,00 | 0,00 | 0,00 |
| 11 | MISSIONE 11 - Soccorso civile | | | | | | | | | | | |
| 01 | Sistema di protezione civile | 0,00 | 0,00 | 0,00 | 0,00 | 0,00 | 0,00 | 0,00 | 0,00 | 0,00 | 0,00 | 0,00 |
| 02 | Interventi a seguito di calamita' naturali | 0,00 | 0,00 | 0,00 | 0,00 | 0,00 | 0,00 | 0,00 | 0,00 | 0,00 | 0,00 | 0,00 |
| | TOTALE MISSIONE 11 - Soccorso civile | 0,00 | 0,00 | 0,00 | 0,00 | 0,00 | 0,00 | 0,00 | 0,00 | 0,00 | 0,00 | 0,00 |
| 12 | MISSIONE 12 - Diritti sociali, politiche sociali e famiglia | | | | | | | | | | | |
| 01 | Interventi per l'infanzia e i minori e per asili nido | 0,00 | 761.280,00 | 0,00 | 0,00 | 0,00 | 761.280,00 | 0,00 | 0,00 | 0,00 | 0,00 | 0,00 |
| 02 | Interventi per la disabilita' | 0,00 | 0,00 | 0,00 | 0,00 | 0,00 | 0,00 | 0,00 | 0,00 | 0,00 | 0,00 | 0,00 |
| 03 | Interventi per gli anziani | 0,00 | 0,00 | 0,00 | 0,00 | 0,00 | 0,00 | 0,00 | 0,00 | 0,00 | 0,00 | 0,00 |
| 04 | Interventi per soggetti a rischio di esclusione sociale | 0,00 | 0,00 | 0,00 | 0,00 | 0,00 | 0,00 | 0,00 | 0,00 | 0,00 | 0,00 | 0,00 |
| 05 | Interventi per le famiglie | 0,00 | 0,00 | 0,00 | 0,00 | 0,00 | 0,00 | 0,00 | 0,00 | 0,00 | 0,00 | 0,00 |
| 06 | Interventi per il diritto alla casa | 0,00 | 0,00 | 0,00 | 0,00 | 0,00 | 0,00 | 0,00 | 0,00 | 0,00 | 0,00 | 0,00 |

| MISSIONI E PROGRAMMI \ MACROAGGREGATI | | Tributi in conto capitale a carico dell'ente | Investimenti fissi lordi | Contributi agli investimenti | Trasferimenti in conto capitale | Altre spese in conto capitale | Totale SPESE IN CONTO CAPITALE | Acquisizioni di attività finanziarie | Concessione crediti di breve termine | Concessione crediti di medio - lungo termine | Altre spese per incremento di attività finanziarie | Totale SPESE PER INCREMENTO DI ATTIVITA' FINANZIARI |
|---------------------------------------|---|--|--------------------------|------------------------------|---------------------------------|-------------------------------|--------------------------------|--------------------------------------|--------------------------------------|--|--|---|
| | | 201 | 202 | 203 | 204 | 205 | 200 | 301 | 302 | 303 | 304 | 300 |
| 07 | Programmazione e governo della rete dei servizi sociosanitari e sociali | 0,00 | 0,00 | 0,00 | 0,00 | 0,00 | 0,00 | 0,00 | 0,00 | 0,00 | 0,00 | 0,00 |
| 08 | Cooperazione e associazionismo | 0,00 | 0,00 | 0,00 | 0,00 | 0,00 | 0,00 | 0,00 | 0,00 | 0,00 | 0,00 | 0,00 |
| 09 | Servizio necroscopico e cimiteriale | 0,00 | 130.000,00 | 0,00 | 0,00 | 10.000,00 | 140.000,00 | 0,00 | 0,00 | 0,00 | 0,00 | 0,00 |
| | TOTALE MISSIONE 12 - Diritti sociali, politiche sociali e famiglia | 0,00 | 891.280,00 | 0,00 | 0,00 | 10.000,00 | 901.280,00 | 0,00 | 0,00 | 0,00 | 0,00 | 0,00 |
| 13 | MISSIONE 13 - Tutela della salute | | | | | | | | | | | |
| 07 | Ulteriori spese in materia sanitaria | 0,00 | 0,00 | 0,00 | 0,00 | 0,00 | 0,00 | 0,00 | 0,00 | 0,00 | 0,00 | 0,00 |
| | TOTALE MISSIONE 13 - Tutela della salute | 0,00 | 0,00 | 0,00 | 0,00 | 0,00 | 0,00 | 0,00 | 0,00 | 0,00 | 0,00 | 0,00 |
| 14 | MISSIONE 14 - Sviluppo economico e competitività | | | | | | | | | | | |
| 02 | Commercio - reti distributive - tutela dei consumatori | 0,00 | 0,00 | 0,00 | 0,00 | 0,00 | 0,00 | 0,00 | 0,00 | 0,00 | 0,00 | 0,00 |
| 03 | Ricerca e innovazione | 0,00 | 0,00 | 0,00 | 0,00 | 0,00 | 0,00 | 0,00 | 0,00 | 0,00 | 0,00 | 0,00 |
| 04 | Reti e altri servizi di pubblica utilità | 0,00 | 0,00 | 0,00 | 0,00 | 0,00 | 0,00 | 0,00 | 0,00 | 0,00 | 0,00 | 0,00 |
| | TOTALE MISSIONE 14 - Sviluppo economico e competitività | 0,00 | 0,00 | 0,00 | 0,00 | 0,00 | 0,00 | 0,00 | 0,00 | 0,00 | 0,00 | 0,00 |
| 15 | MISSIONE 15 - Politiche per il lavoro e la formazione professionale | | | | | | | | | | | |
| 01 | Servizi per lo sviluppo del mercato del lavoro | 0,00 | 0,00 | 0,00 | 0,00 | 0,00 | 0,00 | 0,00 | 0,00 | 0,00 | 0,00 | 0,00 |
| 02 | Formazione professionale | 0,00 | 0,00 | 0,00 | 0,00 | 0,00 | 0,00 | 0,00 | 0,00 | 0,00 | 0,00 | 0,00 |
| 03 | Sostegno all'occupazione | 0,00 | 0,00 | 0,00 | 0,00 | 0,00 | 0,00 | 0,00 | 0,00 | 0,00 | 0,00 | 0,00 |
| | TOTALE MISSIONE 15 - Politiche per il lavoro e la formazione professionale | 0,00 | 0,00 | 0,00 | 0,00 | 0,00 | 0,00 | 0,00 | 0,00 | 0,00 | 0,00 | 0,00 |
| 17 | MISSIONE 17 - Energia e diversificazione delle fonti energetiche | | | | | | | | | | | |
| 01 | Fonti energetiche | 0,00 | 0,00 | 0,00 | 0,00 | 0,00 | 0,00 | 0,00 | 0,00 | 0,00 | 0,00 | 0,00 |
| | TOTALE MISSIONE 17 - Energia e diversificazione delle fonti energetiche | 0,00 | 0,00 | 0,00 | 0,00 | 0,00 | 0,00 | 0,00 | 0,00 | 0,00 | 0,00 | 0,00 |
| 20 | MISSIONE 20 - Fondi e accantonamenti | | | | | | | | | | | |

| MISSIONI E PROGRAMMI \ MACROAGGREGATI | | Tributi in conto capitale a carico dell'ente | Investimenti fissi lordi | Contributi agli investimenti | Trasferimenti in conto capitale | Altre spese in conto capitale | Totale SPESE IN CONTO CAPITALE | Acquisizioni di attività finanziarie | Concessione crediti di breve termine | Concessione crediti di medio - lungo termine | Altre spese per incremento di attività finanziarie | Totale SPESE PER INCREMENTO DI ATTIVITA' FINANZIARI |
|---------------------------------------|--|--|--------------------------|------------------------------|---------------------------------|-------------------------------|--------------------------------|--------------------------------------|--------------------------------------|--|--|---|
| | | 201 | 202 | 203 | 204 | 205 | 200 | 301 | 302 | 303 | 304 | 300 |
| 01 | Fondo di riserva | 0,00 | 0,00 | 0,00 | 0,00 | 0,00 | 0,00 | 0,00 | 0,00 | 0,00 | 0,00 | 0,00 |
| 02 | Fondo crediti di dubbia esigibilità | 0,00 | 0,00 | 0,00 | 0,00 | 0,00 | 0,00 | 0,00 | 0,00 | 0,00 | 0,00 | 0,00 |
| 03 | Altri fondi | 0,00 | 0,00 | 0,00 | 0,00 | 8.730,00 | 8.730,00 | 0,00 | 0,00 | 0,00 | 0,00 | 0,00 |
| | TOTALE MISSIONE 20 - Fondi e accantonamenti | 0,00 | 0,00 | 0,00 | 0,00 | 8.730,00 | 8.730,00 | 0,00 | 0,00 | 0,00 | 0,00 | 0,00 |
| | TOTALE GENERALE DELLE SPESE | 0,00 | 7.722.780,00 | 60.000,00 | 0,00 | 38.730,00 | 7.821.510,00 | 0,00 | 1.000.000,00 | 0,00 | 3.300.000,00 | 4.300.000,00 |

SPESE PER MISSIONI, PROGRAMMI E MACROAGGREGATI

SPESE IN CONTO CAPITALE E SPESE PER INCREMENTO DI ATTIVITA' FINANZIARIE

PREVISIONI DI COMPETENZA

| MISSIONI E PROGRAMMI \ MACROAGGREGATI | | Tributi in conto capitale a carico dell'ente | Investimenti fissi lordi | Contributi agli investimenti | Trasferimenti in conto capitale | Altre spese in conto capitale | Totale SPESE IN CONTO CAPITALE | Acquisizioni di attività finanziarie | Concessione crediti di breve termine | Concessione crediti di medio - lungo termine | Altre spese per incremento di attività finanziarie | Totale SPESE PER INCREMENTO DI ATTIVITA' FINANZIARI |
|---------------------------------------|--|--|--------------------------|------------------------------|---------------------------------|-------------------------------|--------------------------------|--------------------------------------|--------------------------------------|--|--|---|
| | | 201 | 202 | 203 | 204 | 205 | 200 | 301 | 302 | 303 | 304 | 300 |
| 01 | MISSIONE 1 - Servizi istituzionali, generali e di gestione | | | | | | | | | | | |
| 01 | Organi istituzionali | 0,00 | 0,00 | 0,00 | 0,00 | 0,00 | 0,00 | 0,00 | 0,00 | 0,00 | 0,00 | 0,00 |
| 02 | Segreteria generale | 0,00 | 0,00 | 0,00 | 0,00 | 0,00 | 0,00 | 0,00 | 0,00 | 0,00 | 0,00 | 0,00 |
| 03 | Gestione economica, finanziaria, programmazione e provveditorato | 0,00 | 0,00 | 0,00 | 0,00 | 0,00 | 0,00 | 0,00 | 1.000.000,00 | 0,00 | 4.000.000,00 | 5.000.000,00 |
| 04 | Gestione delle entrate tributarie e servizi fiscali | 0,00 | 0,00 | 0,00 | 0,00 | 0,00 | 0,00 | 0,00 | 0,00 | 0,00 | 0,00 | 0,00 |
| 05 | Gestione dei beni demaniali e patrimoniali | 0,00 | 34.000,00 | 0,00 | 0,00 | 0,00 | 34.000,00 | 0,00 | 0,00 | 0,00 | 0,00 | 0,00 |
| 06 | Ufficio tecnico | 0,00 | 228.000,00 | 0,00 | 0,00 | 10.000,00 | 238.000,00 | 0,00 | 0,00 | 0,00 | 0,00 | 0,00 |
| 07 | Elezioni e consultazioni popolari - Anagrafe e stato civile | 0,00 | 0,00 | 0,00 | 0,00 | 0,00 | 0,00 | 0,00 | 0,00 | 0,00 | 0,00 | 0,00 |
| 08 | Statistica e sistemi informativi | 0,00 | 17.000,00 | 0,00 | 0,00 | 0,00 | 17.000,00 | 0,00 | 0,00 | 0,00 | 0,00 | 0,00 |
| 10 | Risorse umane | 0,00 | 0,00 | 0,00 | 0,00 | 0,00 | 0,00 | 0,00 | 0,00 | 0,00 | 0,00 | 0,00 |
| 11 | Altri servizi generali | 0,00 | 0,00 | 0,00 | 0,00 | 0,00 | 0,00 | 0,00 | 0,00 | 0,00 | 0,00 | 0,00 |
| | TOTALE MISSIONE 1 - Servizi istituzionali, generali e di gestione | 0,00 | 279.000,00 | 0,00 | 0,00 | 10.000,00 | 289.000,00 | 0,00 | 1.000.000,00 | 0,00 | 4.000.000,00 | 5.000.000,00 |
| 02 | MISSIONE 2 - Giustizia | | | | | | | | | | | |
| 01 | Uffici giudiziari | 0,00 | 0,00 | 0,00 | 0,00 | 0,00 | 0,00 | 0,00 | 0,00 | 0,00 | 0,00 | 0,00 |
| | TOTALE MISSIONE 2 - Giustizia | 0,00 | 0,00 | 0,00 | 0,00 | 0,00 | 0,00 | 0,00 | 0,00 | 0,00 | 0,00 | 0,00 |
| 03 | MISSIONE 3 - Ordine pubblico e sicurezza | | | | | | | | | | | |
| 01 | Polizia locale e amministrativa | 0,00 | 0,00 | 0,00 | 0,00 | 0,00 | 0,00 | 0,00 | 0,00 | 0,00 | 0,00 | 0,00 |

| MISSIONI E PROGRAMMI \ MACROAGGREGATI | | Tributi in conto capitale a carico dell'ente | Investimenti fissi lordi | Contributi agli investimenti | Trasferimenti in conto capitale | Altre spese in conto capitale | Totale SPESE IN CONTO CAPITALE | Acquisizioni di attività finanziarie | Concessione crediti di breve termine | Concessione crediti di medio - lungo termine | Altre spese per incremento di attività finanziarie | Totale SPESE PER INCREMENTO DI ATTIVITA' FINANZIARI |
|---------------------------------------|---|--|--------------------------|------------------------------|---------------------------------|-------------------------------|--------------------------------|--------------------------------------|--------------------------------------|--|--|---|
| | | 201 | 202 | 203 | 204 | 205 | 200 | 301 | 302 | 303 | 304 | 300 |
| 02 | Sistema integrato di sicurezza urbana | 0,00 | 3.000.000,00 | 0,00 | 0,00 | 0,00 | 3.000.000,00 | 0,00 | 0,00 | 0,00 | 0,00 | 0,00 |
| | TOTALE MISSIONE 3 - Ordine pubblico e sicurezza | 0,00 | 3.000.000,00 | 0,00 | 0,00 | 0,00 | 3.000.000,00 | 0,00 | 0,00 | 0,00 | 0,00 | 0,00 |
| 04 | MISSIONE 4 - Istruzione e diritto allo studio | | | | | | | | | | | |
| 01 | Istruzione prescolastica | 0,00 | 60.000,00 | 60.000,00 | 0,00 | 0,00 | 120.000,00 | 0,00 | 0,00 | 0,00 | 0,00 | 0,00 |
| 02 | Altri ordini di istruzione non universitaria | 0,00 | 650.000,00 | 0,00 | 0,00 | 0,00 | 650.000,00 | 0,00 | 0,00 | 0,00 | 0,00 | 0,00 |
| 06 | Servizi ausiliari all'istruzione | 0,00 | 0,00 | 0,00 | 0,00 | 0,00 | 0,00 | 0,00 | 0,00 | 0,00 | 0,00 | 0,00 |
| 07 | Diritto allo studio | 0,00 | 0,00 | 0,00 | 0,00 | 0,00 | 0,00 | 0,00 | 0,00 | 0,00 | 0,00 | 0,00 |
| | TOTALE MISSIONE 4 - Istruzione e diritto allo studio | 0,00 | 710.000,00 | 60.000,00 | 0,00 | 0,00 | 770.000,00 | 0,00 | 0,00 | 0,00 | 0,00 | 0,00 |
| 05 | MISSIONE 5 - Tutela e valorizzazione dei beni e attivita' culturali | | | | | | | | | | | |
| 01 | Valorizzazione dei beni di interesse storico | 0,00 | 0,00 | 0,00 | 0,00 | 10.000,00 | 10.000,00 | 0,00 | 0,00 | 0,00 | 0,00 | 0,00 |
| 02 | Attivita' culturali e interventi diversi nel settore culturale | 0,00 | 0,00 | 0,00 | 0,00 | 0,00 | 0,00 | 0,00 | 0,00 | 0,00 | 0,00 | 0,00 |
| | TOTALE MISSIONE 5 - Tutela e valorizzazione dei beni e attivita' culturali | 0,00 | 0,00 | 0,00 | 0,00 | 10.000,00 | 10.000,00 | 0,00 | 0,00 | 0,00 | 0,00 | 0,00 |
| 06 | MISSIONE 6 - Politiche giovanili, sport e tempo libero | | | | | | | | | | | |
| 01 | Sport e tempo libero | 0,00 | 0,00 | 0,00 | 0,00 | 0,00 | 0,00 | 0,00 | 0,00 | 0,00 | 0,00 | 0,00 |
| 02 | Giovani | 0,00 | 0,00 | 0,00 | 0,00 | 0,00 | 0,00 | 0,00 | 0,00 | 0,00 | 0,00 | 0,00 |
| | TOTALE MISSIONE 6 - Politiche giovanili, sport e tempo libero | 0,00 | 0,00 | 0,00 | 0,00 | 0,00 | 0,00 | 0,00 | 0,00 | 0,00 | 0,00 | 0,00 |
| 07 | MISSIONE 7 - Turismo | | | | | | | | | | | |
| 01 | Sviluppo e valorizzazione del turismo | 0,00 | 0,00 | 0,00 | 0,00 | 0,00 | 0,00 | 0,00 | 0,00 | 0,00 | 0,00 | 0,00 |
| | TOTALE MISSIONE 7 - Turismo | 0,00 | 0,00 | 0,00 | 0,00 | 0,00 | 0,00 | 0,00 | 0,00 | 0,00 | 0,00 | 0,00 |
| 08 | MISSIONE 8 - Assetto del territorio ed edilizia abitativa | | | | | | | | | | | |
| 01 | Urbanistica e assetto del territorio | 0,00 | 1.000.000,00 | 0,00 | 0,00 | 0,00 | 1.000.000,00 | 0,00 | 0,00 | 0,00 | 0,00 | 0,00 |
| 02 | Edilizia residenziale pubblica e locale e piani di edilizia economico-popolare | 0,00 | 3.000,00 | 0,00 | 0,00 | 0,00 | 3.000,00 | 0,00 | 0,00 | 0,00 | 0,00 | 0,00 |

| MISSIONI E PROGRAMMI \ MACROAGGREGATI | | Tributi in conto capitale a carico dell'ente | Investimenti fissi lordi | Contributi agli investimenti | Trasferimenti in conto capitale | Altre spese in conto capitale | Totale SPESE IN CONTO CAPITALE | Acquisizioni di attività finanziarie | Concessione crediti di breve termine | Concessione crediti di medio - lungo termine | Altre spese per incremento di attività finanziarie | Totale SPESE PER INCREMENTO DI ATTIVITA' FINANZIARI |
|---------------------------------------|---|--|--------------------------|------------------------------|---------------------------------|-------------------------------|--------------------------------|--------------------------------------|--------------------------------------|--|--|---|
| | | 201 | 202 | 203 | 204 | 205 | 200 | 301 | 302 | 303 | 304 | 300 |
| | TOTALE MISSIONE 8 - Assetto del territorio ed edilizia abitativa | 0,00 | 1.003.000,00 | 0,00 | 0,00 | 0,00 | 1.003.000,00 | 0,00 | 0,00 | 0,00 | 0,00 | 0,00 |
| 09 | MISSIONE 9 - Sviluppo sostenibile e tutela del territorio e dell'ambiente | | | | | | | | | | | |
| 01 | Difesa del suolo | 0,00 | 0,00 | 0,00 | 0,00 | 0,00 | 0,00 | 0,00 | 0,00 | 0,00 | 0,00 | 0,00 |
| 02 | Tutela, valorizzazione e recupero ambientale | 0,00 | 310.000,00 | 0,00 | 0,00 | 0,00 | 310.000,00 | 0,00 | 0,00 | 0,00 | 0,00 | 0,00 |
| 03 | Rifiuti | 0,00 | 0,00 | 0,00 | 0,00 | 0,00 | 0,00 | 0,00 | 0,00 | 0,00 | 0,00 | 0,00 |
| 04 | Servizio idrico integrato | 0,00 | 0,00 | 0,00 | 0,00 | 0,00 | 0,00 | 0,00 | 0,00 | 0,00 | 0,00 | 0,00 |
| 08 | Qualita' dell'aria e riduzione dell'inquinamento | 0,00 | 0,00 | 0,00 | 0,00 | 0,00 | 0,00 | 0,00 | 0,00 | 0,00 | 0,00 | 0,00 |
| | TOTALE MISSIONE 9 - Sviluppo sostenibile e tutela del territorio e dell'ambiente | 0,00 | 310.000,00 | 0,00 | 0,00 | 0,00 | 310.000,00 | 0,00 | 0,00 | 0,00 | 0,00 | 0,00 |
| 10 | MISSIONE 10 - Trasporti e diritto alla mobilita' | | | | | | | | | | | |
| 05 | Viabilita' e infrastrutture stradali | 0,00 | 1.125.000,00 | 0,00 | 0,00 | 0,00 | 1.125.000,00 | 0,00 | 0,00 | 0,00 | 0,00 | 0,00 |
| | TOTALE MISSIONE 10 - Trasporti e diritto alla mobilita' | 0,00 | 1.125.000,00 | 0,00 | 0,00 | 0,00 | 1.125.000,00 | 0,00 | 0,00 | 0,00 | 0,00 | 0,00 |
| 11 | MISSIONE 11 - Soccorso civile | | | | | | | | | | | |
| 01 | Sistema di protezione civile | 0,00 | 0,00 | 0,00 | 0,00 | 0,00 | 0,00 | 0,00 | 0,00 | 0,00 | 0,00 | 0,00 |
| 02 | Interventi a seguito di calamita' naturali | 0,00 | 0,00 | 0,00 | 0,00 | 0,00 | 0,00 | 0,00 | 0,00 | 0,00 | 0,00 | 0,00 |
| | TOTALE MISSIONE 11 - Soccorso civile | 0,00 | 0,00 | 0,00 | 0,00 | 0,00 | 0,00 | 0,00 | 0,00 | 0,00 | 0,00 | 0,00 |
| 12 | MISSIONE 12 - Diritti sociali, politiche sociali e famiglia | | | | | | | | | | | |
| 01 | Interventi per l'infanzia e i minori e per asili nido | 0,00 | 0,00 | 0,00 | 0,00 | 0,00 | 0,00 | 0,00 | 0,00 | 0,00 | 0,00 | 0,00 |
| 02 | Interventi per la disabilita' | 0,00 | 0,00 | 0,00 | 0,00 | 0,00 | 0,00 | 0,00 | 0,00 | 0,00 | 0,00 | 0,00 |
| 03 | Interventi per gli anziani | 0,00 | 0,00 | 0,00 | 0,00 | 0,00 | 0,00 | 0,00 | 0,00 | 0,00 | 0,00 | 0,00 |
| 04 | Interventi per soggetti a rischio di esclusione sociale | 0,00 | 0,00 | 0,00 | 0,00 | 0,00 | 0,00 | 0,00 | 0,00 | 0,00 | 0,00 | 0,00 |
| 05 | Interventi per le famiglie | 0,00 | 0,00 | 0,00 | 0,00 | 0,00 | 0,00 | 0,00 | 0,00 | 0,00 | 0,00 | 0,00 |
| 06 | Interventi per il diritto alla casa | 0,00 | 0,00 | 0,00 | 0,00 | 0,00 | 0,00 | 0,00 | 0,00 | 0,00 | 0,00 | 0,00 |

| MISSIONI E PROGRAMMI \ MACROAGGREGATI | | Tributi in conto capitale a carico dell'ente | Investimenti fissi lordi | Contributi agli investimenti | Trasferimenti in conto capitale | Altre spese in conto capitale | Totale SPESE IN CONTO CAPITALE | Acquisizioni di attività finanziarie | Concessione crediti di breve termine | Concessione crediti di medio - lungo termine | Altre spese per incremento di attività finanziarie | Totale SPESE PER INCREMENTO DI ATTIVITA' FINANZIARI |
|---|--|--|--------------------------|------------------------------|---------------------------------|-------------------------------|--------------------------------|--------------------------------------|--------------------------------------|--|--|---|
| | | 201 | 202 | 203 | 204 | 205 | 200 | 301 | 302 | 303 | 304 | 300 |
| 07 | Programmazione e governo della rete dei servizi sociosanitari e sociali | 0,00 | 0,00 | 0,00 | 0,00 | 0,00 | 0,00 | 0,00 | 0,00 | 0,00 | 0,00 | 0,00 |
| 08 | Cooperazione e associazionismo | 0,00 | 0,00 | 0,00 | 0,00 | 0,00 | 0,00 | 0,00 | 0,00 | 0,00 | 0,00 | 0,00 |
| 09 | Servizio necroscopico e cimiteriale | 0,00 | 130.000,00 | 0,00 | 0,00 | 10.000,00 | 140.000,00 | 0,00 | 0,00 | 0,00 | 0,00 | 0,00 |
| TOTALE MISSIONE 12 - Diritti sociali, politiche sociali e famiglia | | 0,00 | 130.000,00 | 0,00 | 0,00 | 10.000,00 | 140.000,00 | 0,00 | 0,00 | 0,00 | 0,00 | 0,00 |
| 13 | MISSIONE 13 - Tutela della salute | | | | | | | | | | | |
| 07 | Ulteriori spese in materia sanitaria | 0,00 | 0,00 | 0,00 | 0,00 | 0,00 | 0,00 | 0,00 | 0,00 | 0,00 | 0,00 | 0,00 |
| TOTALE MISSIONE 13 - Tutela della salute | | 0,00 | 0,00 | 0,00 | 0,00 | 0,00 | 0,00 | 0,00 | 0,00 | 0,00 | 0,00 | 0,00 |
| 14 | MISSIONE 14 - Sviluppo economico e competitività' | | | | | | | | | | | |
| 02 | Commercio - reti distributive - tutela dei consumatori | 0,00 | 0,00 | 0,00 | 0,00 | 0,00 | 0,00 | 0,00 | 0,00 | 0,00 | 0,00 | 0,00 |
| 03 | Ricerca e innovazione | 0,00 | 0,00 | 0,00 | 0,00 | 0,00 | 0,00 | 0,00 | 0,00 | 0,00 | 0,00 | 0,00 |
| 04 | Reti e altri servizi di pubblica utilità' | 0,00 | 0,00 | 0,00 | 0,00 | 0,00 | 0,00 | 0,00 | 0,00 | 0,00 | 0,00 | 0,00 |
| TOTALE MISSIONE 14 - Sviluppo economico e competitività' | | 0,00 | 0,00 | 0,00 | 0,00 | 0,00 | 0,00 | 0,00 | 0,00 | 0,00 | 0,00 | 0,00 |
| 15 | MISSIONE 15 - Politiche per il lavoro e la formazione professionale | | | | | | | | | | | |
| 01 | Servizi per lo sviluppo del mercato del lavoro | 0,00 | 0,00 | 0,00 | 0,00 | 0,00 | 0,00 | 0,00 | 0,00 | 0,00 | 0,00 | 0,00 |
| 02 | Formazione professionale | 0,00 | 0,00 | 0,00 | 0,00 | 0,00 | 0,00 | 0,00 | 0,00 | 0,00 | 0,00 | 0,00 |
| 03 | Sostegno all'occupazione | 0,00 | 0,00 | 0,00 | 0,00 | 0,00 | 0,00 | 0,00 | 0,00 | 0,00 | 0,00 | 0,00 |
| TOTALE MISSIONE 15 - Politiche per il lavoro e la formazione professionale | | 0,00 | 0,00 | 0,00 | 0,00 | 0,00 | 0,00 | 0,00 | 0,00 | 0,00 | 0,00 | 0,00 |
| 17 | MISSIONE 17 - Energia e diversificazione delle fonti energetiche | | | | | | | | | | | |
| 01 | Fonti energetiche | 0,00 | 0,00 | 0,00 | 0,00 | 0,00 | 0,00 | 0,00 | 0,00 | 0,00 | 0,00 | 0,00 |
| TOTALE MISSIONE 17 - Energia e diversificazione delle fonti energetiche | | 0,00 | 0,00 | 0,00 | 0,00 | 0,00 | 0,00 | 0,00 | 0,00 | 0,00 | 0,00 | 0,00 |
| 20 | MISSIONE 20 - Fondi e accantonamenti | | | | | | | | | | | |

| MISSIONI E PROGRAMMI \ MACROAGGREGATI | | Tributi in conto capitale a carico dell'ente | Investimenti fissi lordi | Contributi agli investimenti | Trasferimenti in conto capitale | Altre spese in conto capitale | Totale SPESE IN CONTO CAPITALE | Acquisizioni di attività finanziarie | Concessione crediti di breve termine | Concessione crediti di medio - lungo termine | Altre spese per incremento di attività finanziarie | Totale SPESE PER INCREMENTO DI ATTIVITA' FINANZIARI |
|---------------------------------------|--|--|--------------------------|------------------------------|---------------------------------|-------------------------------|--------------------------------|--------------------------------------|--------------------------------------|--|--|---|
| | | 201 | 202 | 203 | 204 | 205 | 200 | 301 | 302 | 303 | 304 | 300 |
| 01 | Fondo di riserva | 0,00 | 0,00 | 0,00 | 0,00 | 0,00 | 0,00 | 0,00 | 0,00 | 0,00 | 0,00 | 0,00 |
| 02 | Fondo crediti di dubbia esigibilità | 0,00 | 0,00 | 0,00 | 0,00 | 0,00 | 0,00 | 0,00 | 0,00 | 0,00 | 0,00 | 0,00 |
| 03 | Altri fondi | 0,00 | 0,00 | 0,00 | 0,00 | 8.730,00 | 8.730,00 | 0,00 | 0,00 | 0,00 | 0,00 | 0,00 |
| | TOTALE MISSIONE 20 - Fondi e accantonamenti | 0,00 | 0,00 | 0,00 | 0,00 | 8.730,00 | 8.730,00 | 0,00 | 0,00 | 0,00 | 0,00 | 0,00 |
| | TOTALE GENERALE DELLE SPESE | 0,00 | 6.557.000,00 | 60.000,00 | 0,00 | 38.730,00 | 6.655.730,00 | 0,00 | 1.000.000,00 | 0,00 | 4.000.000,00 | 5.000.000,00 |

SPESE PER MISSIONI, PROGRAMMI E MACROAGGREGATI
SPESE PER RIMBORSO DI PRESTITI - PREVISIONI DI COMPETENZA
Esercizio finanziario 2024 - Anno 2024

| MISSIONI E PROGRAMMI \ MACROAGGREGATI | | Rimborso di titoli obbligazionari | Rimborso prestiti a breve termine | Rimborso mutui e altri finanziamenti a medio lungo termine | Rimborso di altre forme di indebitamento | Fondi per rimborso prestiti | Totale |
|---------------------------------------|---|-----------------------------------|-----------------------------------|--|--|-----------------------------|---------------------|
| | | 401 | 402 | 403 | 404 | 405 | 400 |
| 20 | MISSIONE 20 - Fondi e accantonamenti | | | | | | |
| 03 | Altri fondi | 0,00 | 0,00 | 0,00 | 0,00 | 0,00 | 0,00 |
| | TOTALE MISSIONE 20 - Fondi e accantonamenti | 0,00 | 0,00 | 0,00 | 0,00 | 0,00 | 0,00 |
| 50 | MISSIONE 50 - Debito pubblico | | | | | | |
| 02 | Quota capitale ammortamento mutui e prestiti obbligazionari | 0,00 | 0,00 | 1.131.686,28 | 0,00 | 0,00 | 1.131.686,28 |
| | TOTALE MISSIONE 50 - Debito pubblico | 0,00 | 0,00 | 1.131.686,28 | 0,00 | 0,00 | 1.131.686,28 |
| | TOTALE GENERALE DELLE SPESE | 0,00 | 0,00 | 1.131.686,28 | 0,00 | 0,00 | 1.131.686,28 |

SPESE PER MISSIONI, PROGRAMMI E MACROAGGREGATI
SPESE PER RIMBORSO DI PRESTITI - PREVISIONI DI COMPETENZA
Esercizio finanziario 2024 - Anno 2025

| MISSIONI E PROGRAMMI \ MACROAGGREGATI | | Rimborso di titoli obbligazionari | Rimborso prestiti a breve termine | Rimborso mutui e altri finanziamenti a medio lungo termine | Rimborso di altre forme di indebitamento | Fondi per rimborso prestiti | Totale |
|---------------------------------------|---|-----------------------------------|-----------------------------------|--|--|-----------------------------|-------------------|
| | | 401 | 402 | 403 | 404 | 405 | 400 |
| 20 | MISSIONE 20 - Fondi e accantonamenti | | | | | | |
| 03 | Altri fondi | 0,00 | 0,00 | 0,00 | 0,00 | 0,00 | 0,00 |
| | TOTALE MISSIONE 20 - Fondi e accantonamenti | 0,00 | 0,00 | 0,00 | 0,00 | 0,00 | 0,00 |
| 50 | MISSIONE 50 - Debito pubblico | | | | | | |
| 02 | Quota capitale ammortamento mutui e prestiti obbligazionari | 0,00 | 0,00 | 913.153,70 | 0,00 | 0,00 | 913.153,70 |
| | TOTALE MISSIONE 50 - Debito pubblico | 0,00 | 0,00 | 913.153,70 | 0,00 | 0,00 | 913.153,70 |
| | TOTALE GENERALE DELLE SPESE | 0,00 | 0,00 | 913.153,70 | 0,00 | 0,00 | 913.153,70 |

SPESE PER MISSIONI, PROGRAMMI E MACROAGGREGATI
SPESE PER RIMBORSO DI PRESTITI - PREVISIONI DI COMPETENZA
Esercizio finanziario 2024 - Anno 2026

| MISSIONI E PROGRAMMI \ MACROAGGREGATI | | Rimborso di titoli obbligazionari | Rimborso prestiti a breve termine | Rimborso mutui e altri finanziamenti a medio lungo termine | Rimborso di altre forme di indebitamento | Fondi per rimborso prestiti | Totale |
|---------------------------------------|---|-----------------------------------|-----------------------------------|--|--|-----------------------------|-------------------|
| | | 401 | 402 | 403 | 404 | 405 | 400 |
| 20 | MISSIONE 20 - Fondi e accantonamenti | | | | | | |
| 03 | Altri fondi | 0,00 | 0,00 | 0,00 | 0,00 | 0,00 | 0,00 |
| | TOTALE MISSIONE 20 - Fondi e accantonamenti | 0,00 | 0,00 | 0,00 | 0,00 | 0,00 | 0,00 |
| 50 | MISSIONE 50 - Debito pubblico | | | | | | |
| 02 | Quota capitale ammortamento mutui e prestiti obbligazionari | 0,00 | 0,00 | 885.635,19 | 0,00 | 0,00 | 885.635,19 |
| | TOTALE MISSIONE 50 - Debito pubblico | 0,00 | 0,00 | 885.635,19 | 0,00 | 0,00 | 885.635,19 |
| | TOTALE GENERALE DELLE SPESE | 0,00 | 0,00 | 885.635,19 | 0,00 | 0,00 | 885.635,19 |

SPESE PER MISSIONI, PROGRAMMI E MACROAGGREGATI

SPESE PER SERVIZI PER CONTO TERZI E PARTITE DI GIRO - PREVISIONI DI COMPETENZA Esercizio finanziario 2024 - Anno 2024

| MISSIONI E PROGRAMMI \ MACROAGGREGATI | | Uscite per partite di giro | Uscite per conto terzi | Totale |
|---------------------------------------|---|----------------------------|------------------------|---------------------|
| | | 701 | 702 | 700 |
| 99 | MISSIONE 99 - Servizi per conto terzi | | | |
| 01 | Servizi per conto terzi e Partite di giro | 6.946.000,00 | 798.500,00 | 7.744.500,00 |
| | TOTALE MISSIONE 99 - Servizi per conto terzi | 6.946.000,00 | 798.500,00 | 7.744.500,00 |
| | TOTALE GENERALE DELLE SPESE | 6.946.000,00 | 798.500,00 | 7.744.500,00 |

SPESE PER MISSIONI, PROGRAMMI E MACROAGGREGATI

SPESE PER SERVIZI PER CONTO TERZI E PARTITE DI GIRO - PREVISIONI DI COMPETENZA Esercizio finanziario 2024 - Anno 2025

| MISSIONI E PROGRAMMI \ MACROAGGREGATI | | Uscite per partite di giro | Uscite per conto terzi | Totale |
|---------------------------------------|---|----------------------------|------------------------|---------------------|
| | | 701 | 702 | 700 |
| 99 | MISSIONE 99 - Servizi per conto terzi | | | |
| 01 | Servizi per conto terzi e Partite di giro | 4.946.000,00 | 798.500,00 | 5.744.500,00 |
| | TOTALE MISSIONE 99 - Servizi per conto terzi | 4.946.000,00 | 798.500,00 | 5.744.500,00 |
| | TOTALE GENERALE DELLE SPESE | 4.946.000,00 | 798.500,00 | 5.744.500,00 |

SPESE PER MISSIONI, PROGRAMMI E MACROAGGREGATI

SPESE PER SERVIZI PER CONTO TERZI E PARTITE DI GIRO - PREVISIONI DI COMPETENZA Esercizio finanziario 2024 - Anno 2026

| MISSIONI E PROGRAMMI \ MACROAGGREGATI | | Uscite per partite di giro | Uscite per conto terzi | Totale |
|---------------------------------------|---|----------------------------|------------------------|---------------------|
| | | 701 | 702 | 700 |
| 99 | MISSIONE 99 - Servizi per conto terzi | | | |
| 01 | Servizi per conto terzi e Partite di giro | 4.946.000,00 | 798.500,00 | 5.744.500,00 |
| | TOTALE MISSIONE 99 - Servizi per conto terzi | 4.946.000,00 | 798.500,00 | 5.744.500,00 |
| | TOTALE GENERALE DELLE SPESE | 4.946.000,00 | 798.500,00 | 5.744.500,00 |

SPESE PER TITOLI E MACROAGGREGATI

PREVISIONI DI COMPETENZA

| TITOLI E MACROAGGREGATI DI SPESA | | Previsioni dell'anno cui si riferisce il bilancio | | Previsioni dell'anno 2025 | | Previsioni dell'anno 2026 | |
|----------------------------------|--|---|-------------------------|---------------------------|-------------------------|---------------------------|-------------------------|
| | | Totale | - di cui non ricorrenti | Totale | - di cui non ricorrenti | Totale | - di cui non ricorrenti |
| | SPESE CORRENTI | | | | | | |
| 101 | Redditi da lavoro dipendente | 4.454.080,15 | 0,00 | 4.454.080,15 | 0,00 | 4.454.080,15 | 0,00 |
| 102 | Imposte e tasse a carico dell'ente | 389.673,15 | 0,00 | 389.173,15 | 0,00 | 389.173,15 | 0,00 |
| 103 | Acquisto di beni e servizi | 7.263.634,92 | 30.000,00 | 6.771.314,89 | 30.000,00 | 6.729.182,00 | 30.000,00 |
| 104 | Trasferimenti correnti | 1.719.376,49 | 0,00 | 1.562.933,29 | 0,00 | 1.562.933,29 | 0,00 |
| 105 | Trasferimenti di tributi (solo per le Regioni) | 0,00 | 0,00 | 0,00 | 0,00 | 0,00 | 0,00 |
| 107 | Interessi passivi | 184.280,20 | 0,00 | 143.589,81 | 0,00 | 252.816,21 | 0,00 |
| 109 | Rimborsi e poste correttive delle entrate | 58.000,00 | 0,00 | 58.000,00 | 0,00 | 58.000,00 | 0,00 |
| 110 | Altre spese correnti | 676.386,00 | 0,00 | 671.811,00 | 0,00 | 667.236,00 | 0,00 |
| 100 | Totale TITOLO 1 | 14.745.430,91 | 30.000,00 | 14.050.902,29 | 30.000,00 | 14.113.420,80 | 30.000,00 |
| | SPESE IN CONTO CAPITALE | | | | | | |
| 202 | Investimenti fissi lordi | 11.030.372,52 | 10.780.372,52 | 7.722.780,00 | 7.722.780,00 | 6.557.000,00 | 6.557.000,00 |
| 203 | Contributi agli investimenti | 60.000,00 | 60.000,00 | 60.000,00 | 60.000,00 | 60.000,00 | 60.000,00 |
| 205 | Altre spese in conto capitale | 1.153.375,45 | 818.730,00 | 38.730,00 | 38.730,00 | 38.730,00 | 38.730,00 |
| 200 | Totale TITOLO 2 | 12.243.747,97 | 11.659.102,52 | 7.821.510,00 | 7.821.510,00 | 6.655.730,00 | 6.655.730,00 |
| | SPESE PER INCREMENTO DI ATTIVITA' FINANZIARIE | | | | | | |
| 301 | Acquisizioni di attivita' finanziarie | 0,00 | 0,00 | 0,00 | 0,00 | 0,00 | 0,00 |
| 302 | Concessione crediti di breve termine | 1.000.000,00 | 1.000.000,00 | 1.000.000,00 | 1.000.000,00 | 1.000.000,00 | 1.000.000,00 |
| 304 | Altre spese per incremento di attivita' finanziarie | 50.000,00 | 50.000,00 | 3.300.000,00 | 3.300.000,00 | 4.000.000,00 | 4.000.000,00 |
| 300 | Totale TITOLO 3 | 1.050.000,00 | 1.050.000,00 | 4.300.000,00 | 4.300.000,00 | 5.000.000,00 | 5.000.000,00 |
| | RIMBORSO DI PRESTITI | | | | | | |
| 403 | Rimborso mutui e altri finanziamenti a medio lungo termine | 1.131.686,28 | 1.131.686,28 | 913.153,70 | 913.153,70 | 885.635,19 | 885.635,19 |
| 400 | Totale TITOLO 4 | 1.131.686,28 | 1.131.686,28 | 913.153,70 | 913.153,70 | 885.635,19 | 885.635,19 |

| TITOLI E MACROAGGREGATI DI SPESA | | Previsioni dell'anno cui si riferisce il bilancio | | Previsioni dell'anno 2025 | | Previsioni dell'anno 2026 | |
|----------------------------------|--|---|-------------------------|---------------------------|-------------------------|---------------------------|-------------------------|
| | | Totale | - di cui non ricorrenti | Totale | - di cui non ricorrenti | Totale | - di cui non ricorrenti |
| | SPESE PER CONTO TERZI E PARTITE DI GIRO | | | | | | |
| 701 | Uscite per partite di giro | 6.946.000,00 | 6.946.000,00 | 4.946.000,00 | 4.946.000,00 | 4.946.000,00 | 4.946.000,00 |
| 702 | Uscite per conto terzi | 798.500,00 | 798.500,00 | 798.500,00 | 798.500,00 | 798.500,00 | 798.500,00 |
| 700 | Totale TITOLO 7 | 7.744.500,00 | 7.744.500,00 | 5.744.500,00 | 5.744.500,00 | 5.744.500,00 | 5.744.500,00 |
| TOTALE | | 36.915.365,16 | 21.615.288,80 | 32.830.065,99 | 18.809.163,70 | 32.399.285,99 | 18.315.865,19 |

TABELLA DEI PARAMETRI OBIETTIVI PER I COMUNI AI FINI DELL'ACCERTAMENTO DELLA CONDIZIONE DI ENTE STRUTTURALMENTE DEFICITARIO

| | | Barrare la condizione che ricorre | |
|----|--|-----------------------------------|-------------------------------------|
| P1 | Indicatore 1.1 (Incidenza spese rigide - ripiano disavanzo, personale e debito - su entrate correnti) maggiore del 48% | SI | <input checked="" type="checkbox"/> |
| P2 | Indicatore 2.8 (Incidenza degli incassi delle entrate proprie sulle previsioni definitive di parte corrente) minore del 22% | SI | <input checked="" type="checkbox"/> |
| P3 | Indicatore 3.2 (Anticipazioni chiuse solo contabilmente) maggiore di 0 | SI | <input checked="" type="checkbox"/> |
| P4 | Indicatore 10.3 (Sostenibilità debiti finanziari) maggiore del 16% | SI | <input checked="" type="checkbox"/> |
| P5 | Indicatore 12.4 (Sostenibilità disavanzo effettivamente a carico dell'esercizio) maggiore dell'1,20% | SI | <input checked="" type="checkbox"/> |
| P6 | Indicatore 13.1 (Debiti riconosciuti e finanziati) maggiore dell'1% | SI | <input checked="" type="checkbox"/> |
| P7 | [Indicatore 13.2 (Debiti in corso di riconoscimento) + Indicatore 13.3 (Debiti riconosciuti e in corso di finanziamento)] maggiore dello 0,60% | SI | <input checked="" type="checkbox"/> |
| P8 | Indicatore concernente l'effettiva capacità di riscossione (riferito al totale delle entrate) minore del 47% | SI | <input checked="" type="checkbox"/> |

Gli enti locali che presentano almeno la metà dei parametri deficitari (la condizione "SI" identifica il parametro deficitario) sono strutturalmente deficitari ai sensi dell'articolo 242, comma 1, Tuel.

| | | |
|--|----|-------------------------------------|
| Sulla base dei parametri suindicati l'ente è da considerarsi in condizioni strutturalmente deficitarie | SI | <input checked="" type="checkbox"/> |
|--|----|-------------------------------------|

Piano degli indicatori di bilancio
Bilancio di previsione esercizi 2024, 2025 e 2026, approvato il
Indicatori sintetici

| TIPOLOGIA INDICATORE | | DEFINIZIONE | VALORE INDICATORE (indicare tante colonne quanti sono gli esercizi considerati nel bilancio di previsione) (dati percentuali) | | |
|------------------------------------|--|--|---|---------|---------|
| | | | 2024 | 2025 | 2026 |
| 1 Rigidità strutturale di bilancio | | | | | |
| 1.1 | Incidenza spese rigide (disavanzo, personale e debito) su entrate correnti | [Disavanzo iscritto in spesa + Stanziamenti competenza (Macroaggregati 1.1 "Redditi di lavoro dipendente" + 1.7 "Interessi passivi" + Titolo 4 "Rimborso prestiti" + "IRAP" [pdc U.1.02.01.01] – FPV entrata concernente il Macroaggregato 1.1 + FPV spesa concernente il Macroaggregato 1.1)] / (Stanziamenti di competenza dei primi tre titoli delle Entrate e trasferimenti in conto capitale per ripiano disavanzi pregressi) | 37,550 | 36,650 | 37,084 |
| 2 Entrate correnti | | | | | |
| 2.1 | Indicatore di realizzazione delle previsioni di competenza concernenti le entrate correnti | Media accertamenti primi tre titoli di entrata nei tre esercizi precedenti / Stanziamenti di competenza dei primi tre titoli delle "Entrate correnti" (4) | 106,152 | 108,243 | 108,004 |
| 2.2 | Indicatore di realizzazione delle previsioni di cassa corrente | Media incassi primi tre titoli di entrata nei tre esercizi precedenti / Stanziamenti di cassa dei primi tre titoli delle "Entrate correnti" (4) | 83,202 | 0,000 | 0,000 |
| 2.3 | Indicatore di realizzazione delle previsioni di competenza concernenti le entrate proprie | Media accertamenti nei tre esercizi precedenti (pdc E.1.01.00.00.000 "Tributi" – "Compartecipazioni di tributi" E.1.01.04.00.000 + E.3.00.00.00.000 "Entrate extratributarie") / Stanziamenti di competenza dei primi tre titoli delle "Entrate correnti" (4) | 81,112 | 82,711 | 82,528 |
| 2.4 | Indicatore di realizzazione delle previsioni di cassa concernenti le entrate proprie | Media incassi nei tre esercizi precedenti (pdc E.1.01.00.00.000 "Tributi" – "Compartecipazioni di tributi" E.1.01.04.00.000 + E.3.00.00.00.000 "Entrate extratributarie") / Stanziamenti di cassa dei primi tre titoli delle "Entrate correnti" (4) | 63,385 | 0,000 | 0,000 |

| 3 Spese di personale | | | | | |
|--|--|---|---------|---------|---------|
| 3.1 | Incidenza spesa personale sulla spesa corrente (Indicatore di equilibrio economico-finanziario) | Stanziamenti di competenza (Macroaggregato 1.1 + IRAP [pdc U.1.02.01.01] – FPV entrata concernente il Macroaggregato 1.1 + FPV spesa concernente il Macroaggregato 1.1) / Stanziamenti competenza (Spesa corrente – FCDE corrente – FPV di entrata concernente il Macroaggregato 1.1 + FPV spesa concernente il Macroaggregato 1.1) | 33,148 | 34,821 | 34,651 |
| 3.2 | Incidenza del salario accessorio ed incentivante rispetto al totale della spesa di personale Indica il peso delle componenti afferenti la contrattazione decentrata dell'ente rispetto al totale dei redditi da lavoro | Stanziamenti di competenza (pdc 1.01.01.004 + 1.01.01.008 "indennità e altri compensi al personale a tempo indeterminato e determinato" + pdc 1.01.01.003 + 1.01.01.007 "straordinario al personale a tempo indeterminato e determinato" + FPV in uscita concernente il Macroaggregato 1.1 – FPV di entrata concernente il Macroaggregato 1.1) / Stanziamenti di competenza (Macroaggregato 1.1 + pdc 1.02.01.01 "IRAP" – FPV di entrata concernente il Macroaggregato 1.1 + FPV spesa concernente il Macroaggregato 1.1) | 14,771 | 14,773 | 14,773 |
| 3.3 | Incidenza della spesa di personale con forme di contratto flessibile Indica come gli enti soddisfano le proprie esigenze di risorse umane, mixando le varie alternative contrattuali più rigide (personale dipendente) o meno rigide (forme di lavoro flessibile) | Stanziamenti di competenza (pdc U.1.03.02.010 "Consulenze" + pdc U.1.03.02.12 "lavoro flessibile/LSU/Lavoro interinale") / Stanziamenti di competenza (Macroaggregato 1.1 "Redditi di lavoro dipendente" + pdc U.1.02.01.01 "IRAP" + FPV in uscita concernente il Macroaggregato 1.1 – FPV in entrata concernente il Macroaggregato 1.1) | 0,150 | 0,150 | 0,150 |
| 3.4 | Spesa di personale procapite (Indicatore di equilibrio dimensionale in valore assoluto) | Stanziamenti di competenza (Macroaggregato 1.1 + IRAP [pdc 1.02.01.01] – FPV entrata concernente il Macroaggregato 1.1 + FPV spesa concernente il Macroaggregato 1.1) / popolazione residente (Popolazione al 1° gennaio dell'esercizio di riferimento o, se non disponibile, al 1° gennaio dell'ultimo anno disponibile) | 235,963 | 235,938 | 235,938 |
| 4 Esternalizzazione dei servizi | | | | | |

| | | | | | |
|----------------------------|---|---|---------|---------|---------|
| 4.1 | Indicatore di esternalizzazione dei servizi | Stanziamenti di competenza (pdc U.1.03.02.15.000 "Contratti di servizio pubblico" + pdc U.1.04.03.01.000 "Trasferimenti correnti a imprese controllate" + pdc U.1.04.03.02.000 "Trasferimenti correnti a altre imprese partecipate") al netto del relativo FPV di spesa / totale stanziamenti di competenza spese Titolo I al netto del FPV | 11,027 | 11,580 | 11,529 |
| 5 Interessi passivi | | | | | |
| 5.1 | Incidenza degli interessi passivi sulle entrate correnti (che ne costituiscono la fonte di copertura) | Stanziamenti di competenza Macroaggregato 1.7 "Interessi passivi" / Stanziamenti di competenza primi tre titoli ("Entrate correnti") | 1,141 | 0,907 | 1,593 |
| 5.2 | Incidenza degli interessi sulle anticipazioni sul totale degli interessi passivi | Stanziamenti di competenza voce del piano dei conti finanziario U.1.07.06.04.000 "Interessi passivi su anticipazioni di tesoreria" / Stanziamenti di competenza Macroaggregato 1.7 "Interessi passivi" | 0,000 | 0,000 | 0,000 |
| 5.3 | Incidenza degli interessi di mora sul totale degli interessi passivi | Stanziamenti di competenza voce del piano dei conti finanziario U.1.07.06.02.000 "Interessi di mora" / Stanziamenti di competenza Macroaggregato 1.7 "Interessi passivi" | 0,000 | 0,000 | 0,000 |
| 6 Investimenti | | | | | |
| 6.1 | Incidenza investimenti su spesa corrente e in conto capitale | Totale stanziamento di competenza Macroaggregati 2.2 + 2.3 al netto dei relativi FPV / Totale stanziamento di competenza titolo 1° e 2° della spesa al netto del FPV | 39,339 | 35,583 | 31,860 |
| 6.2 | Investimenti diretti procapite (Indicatore di equilibrio dimensionale in valore assoluto) | Stanziamenti di competenza per Macroaggregato 2.2 "Investimenti fissi lordi e acquisto di terreni" al netto del relativo FPV / popolazione residente (al 1° gennaio dell'esercizio di riferimento o, se non disponibile, al 1° gennaio dell'ultimo anno disponibile) | 509,335 | 383,741 | 325,814 |
| 6.3 | Contributi agli investimenti procapite (Indicatore di equilibrio dimensionale in valore assoluto) | Stanziamenti di competenza Macroaggregato 2.2 Contributi agli investimenti al netto del relativo FPV / popolazione residente (al 1° gennaio dell'esercizio di riferimento o, se non disponibile, al 1° gennaio dell'ultimo anno disponibile) | 2,981 | 2,981 | 2,981 |

| | | | | | |
|--------------------------------|---|---|---------|---------|---------|
| 6.4 | Investimenti complessivi procapite (Indicatore di equilibrio dimensionale in valore assoluto) | Totale stanziamenti di competenza per Macroaggregati 2.2 "Investimenti fissi lordi e acquisto di terreni" e 2.3 "Contributi agli investimenti" al netto dei relativi FPV / popolazione residente (al 1° gennaio dell'esercizio di riferimento o, se non disponibile, al 1° gennaio dell'ultimo anno disponibile) | 512,317 | 386,722 | 328,795 |
| 6.5 | Quota investimenti complessivi finanziati dal risparmio corrente | Margine corrente di competenza / Stanziamenti di competenza (Macroaggregato 2.2 "Investimenti fissi lordi e acquisto di terreni" + Macroaggregato 2.3 "Contributi agli investimenti") (10) | 13,634 | 22,976 | 26,608 |
| 6.6 | Quota investimenti complessivi finanziati dal saldo positivo delle partite finanziarie | Saldo positivo di competenza delle partite finanziarie /Stanziamenti di competenza (Macroaggregato 2.2 "Investimenti fissi lordi e acquisto di terreni" + Macroaggregato 2.3 "Contributi agli investimenti") (10) | 0,000 | 0,000 | 0,000 |
| 6.7 | Quota investimenti complessivi finanziati da debito | Stanziamenti di competenza (Titolo 6 "Accensione di prestiti" - Categoria 6.02.02 "Anticipazioni" - Categoria 6.03.03 "Accensione prestiti a seguito di escussione di garanzie" - Accensioni di prestiti da rinegoziazioni)/Stanziamenti di competenza (Macroaggregato 2.2 "Investimenti fissi lordi e acquisto di terreni" + Macroaggregato 2.3 "Contributi agli investimenti") (10) | 0,000 | 41,759 | 59,695 |
| 7 Debiti non finanziari | | | | | |
| 7.1 | Indicatore di smaltimento debiti commerciali | Stanziamento di cassa (Macroaggregati 1.3 "Acquisto di beni e servizi" + 2.2 "Investimenti fissi lordi e acquisto di terreni") / stanziamenti di competenza e residui al netto dei relativi FPV (Macroaggregati 1.3 "Acquisto di beni e servizi" + 2.2 "Investimenti fissi lordi e acquisto di terreni") | 101,724 | 0,000 | 0,000 |

| | | | | | |
|----------------------------|--|--|---------|--------|--------|
| 7.2 | Indicatore di smaltimento debiti verso altre amministrazioni pubbliche | <p>Stanziamiento di cassa [Trasferimenti correnti a Amministrazioni Pubbliche (U.1.04.01.00.000) + Trasferimenti di tributi (U.1.05.00.00.000) + Fondi perequativi (U.1.06.00.00.000) + Contributi agli investimenti a Amministrazioni pubbliche (U.2.03.01.00.000) + Altri trasferimenti in conto capitale (U.2.04.01.00.000 + U.2.04.11.00.000 + U.2.04.16.00.000 + U.2.04.21.00.000)] / stanziamenti di competenza e residui, al netto dei relativi FPV, dei [Trasferimenti correnti a Amministrazioni Pubbliche (U.1.04.01.00.000) + Trasferimenti di tributi (U.1.05.00.00.000) + Fondi perequativi (U.1.06.00.00.000) + Contributi agli investimenti a Amministrazioni pubbliche (U.2.03.01.00.000) + Altri trasferimenti in conto capitale (U.2.04.01.00.000 + U.2.04.11.00.000 + U.2.04.16.00.000 + U.2.04.21.00.000)]</p> | 100,000 | 0,000 | 0,000 |
| 8 Debiti finanziari | | | | | |
| 8.1 | Incidenza estinzioni debiti finanziari | (Totale competenza Titolo 4 della spesa) / Debito da finanziamento al 31/12 dell'esercizio precedente (2) | 17,953 | 17,656 | 11,795 |
| 8.2 | Sostenibilità debiti finanziari | <p>Stanziamiento di competenza [1.7 "Interessi passivi" - "Interessi di mora" (U.1.07.06.02.000) - "Interessi per anticipazioni prestiti" (U.1.07.06.04.000)] + Titolo 4 della spesa – [Entrate categoria 4.02.06.00.000 "Contributi agli investimenti direttamente destinati al rimborso dei prestiti da amministrazioni pubbliche" + "Trasferimenti in conto capitale per assunzione di debiti dell'amministrazione da parte di amministrazioni pubbliche" (E.4.03.01.00.000) + "Trasferimenti in conto capitale da parte di amministrazioni pubbliche per cancellazione di debiti dell'amministrazione" (E.4.03.04.00.000)] / Stanziamenti competenza titoli 1, 2 e 3 delle entrate</p> | 8,148 | 6,672 | 7,172 |

| | | | | | |
|-----|--|--|---------|---------|---------|
| 8.3 | Indebitamento procapite (in valore assoluto) | Debito di finanziamento al 31/12 (2) / popolazione residente (al 1° gennaio dell'esercizio di riferimento o, se non disponibile, al 1° gennaio dell'ultimo anno disponibile) | 313,227 | 256,994 | 373,111 |
|-----|--|--|---------|---------|---------|

9 Composizione avanzo di amministrazione presunto dell'esercizio precedente (5)

| | | | | | |
|-----|---|--|--------|-------|-------|
| 9.1 | Incidenza quota libera di parte corrente nell'avanzo presunto | Quota libera di parte corrente dell'avanzo presunto/Avanzo di amministrazione presunto (6) | 5,885 | 0,000 | 0,000 |
| 9.2 | Incidenza quota libera in c/capitale nell'avanzo presunto | Quota libera in conto capitale dell'avanzo presunto/Avanzo di amministrazione presunto (7) | 0,000 | 0,000 | 0,000 |
| 9.3 | Incidenza quota accantonata nell'avanzo presunto | Quota accantonata dell'avanzo presunto/Avanzo di amministrazione presunto (8) | 52,865 | 0,000 | 0,000 |
| 9.4 | Incidenza quota vincolata nell'avanzo presunto | Quota vincolata dell'avanzo presunto/Avanzo di amministrazione presunto (9) | 41,250 | 0,000 | 0,000 |

10 Disavanzo di amministrazione presunto dell'esercizio precedente

| | | | | | |
|------|--|---|-------|-------|-------|
| 10.1 | Quota disavanzo che si prevede di ripianare nell'esercizio | Disavanzo iscritto in spesa del bilancio di previsione / Totale disavanzo di amministrazione di cui alla lettera E dell'allegato riguardante il risultato di amministrazione presunto (3) | 0,000 | 0,000 | 0,000 |
| 10.2 | Sostenibilità patrimoniale del disavanzo presunto | Totale disavanzo di amministrazione di cui alla lettera E dell'allegato riguardante il risultato di amministrazione presunto (3) / Patrimonio netto (1) | 0,000 | 0,000 | 0,000 |
| 10.3 | Sostenibilità disavanzo a carico dell'esercizio | Disavanzo iscritto in spesa del bilancio di previsione / (Competenza dei titoli 1, 2 e 3 delle entrate e trasferimenti in conto capitale per ripiano disavanzi pregressi) | 0,000 | 0,000 | 0,000 |

11 Fondo pluriennale vincolato

| | | | | | |
|------|------------------|--|---------|-------|-------|
| 11.1 | Utilizzo del FPV | (Fondo pluriennale vincolato corrente e capitale iscritto in entrata del bilancio - Quota del fondo pluriennale vincolato non destinata ad essere utilizzata nel corso dell'esercizio e rinviata agli esercizi successivi) / Fondo pluriennale vincolato corrente e capitale iscritto in entrata nel bilancio (Per il FPV riferirsi ai valori riportati nell'allegato del bilancio di previsione concernente il FPV, totale delle colonne a) e c) | 100,000 | 0,000 | 0,000 |
|------|------------------|--|---------|-------|-------|

12 Partite di giro e conto terzi

| | | | | | |
|------|--|--|--------|--------|--------|
| 12.1 | Incidenza partite di giro e conto terzi in entrata | Totale stanziamenti di competenza per Entrate per conto terzi e partite di giro / Totale stanziamenti primi tre titoli delle entrate <i>(al netto delle operazioni riguardanti la gestione della cassa vincolata)</i> | 29,376 | 29,954 | 29,888 |
| 12.2 | Incidenza partite di giro e conto terzi in uscita | Totale stanziamenti di competenza per Uscite per conto terzi e partite di giro / Totale stanziamenti di competenza del titolo I della spesa <i>(al netto delle operazioni riguardanti la gestione della cassa vincolata)</i> | 32,176 | 33,767 | 33,617 |

(1) Il Patrimonio netto è pari alla Lettera A) dell'ultimo stato patrimoniale passivo disponibile. In caso di Patrimonio netto negativo, l'indicatore non si calcola e si segnala che l'ente ha il patrimonio netto negativo. L'indicatore è elaborato a partire dal 2018, salvo per gli enti che hanno partecipato alla sperimentazione che lo elaborano a decorrere dal 2016. Gli enti locali delle Autonomie speciali che adottano il DLgs 118/2011 dal 2016 e gli enti locali con popolazione inferiore a 5.000 abitanti elaborano l'indicatore a decorrere dal 2019.

(2) Il debito di finanziamento è pari alla Lettera D1 dell'ultimo stato patrimoniale passivo disponibile. L'indicatore è elaborato a partire dal 2018, salvo che per gli enti che hanno partecipato alla sperimentazione che lo elaborano a decorrere dal 2016. Gli enti locali delle Autonomie speciali che adottano il DLgs 118/2011 dal 2016 e gli enti locali con popolazione inferiore a 5.000 abitanti elaborano l'indicatore a decorrere dal 2019.

(3) Indicatore da elaborare solo se la voce E dell'allegato a) al bilancio di previsione è negativo. Il disavanzo di amministrazione è pari all'importo della voce E. Ai fini dell'elaborazione dell'indicatore, non si considera il disavanzo tecnico di cui all'articolo 3, comma 13, del DLgs 118/2011.

(4) La media dei tre esercizi precedenti è riferita agli ultimi tre consuntivi approvati o in caso di mancata approvazione degli ultimi consuntivi, ai dati di preconsuntivo. In caso di esercizio provvisorio è possibile fare riferimento ai dati di preconsuntivo dell'esercizio precedente.

Per gli enti che non sono rientrati nel periodo di sperimentazione, nel 2016 sostituire la media con gli accertamenti del 2015 (dati stimati o, se disponibili, di preconsuntivo). Nel 2017 sostituire la media triennale con quella biennale (per il 2016 fare riferimento a dati stimati o, se disponibili, di preconsuntivo). Gli enti locali delle Autonomie speciali che adottano il DLgs 118/2011 a decorrere dal 2016, elaborano l'indicatore a decorrere dal 2017.

(5) Da compilare solo se la voce E, dell'allegato al bilancio concernente il risultato di amministrazione presunto è positivo o pari a 0.

(6) La quota libera di parte corrente del risultato di amministrazione presunto è pari alla voce E riportata nell'allegato a) al bilancio di previsione. Il risultato di amministrazione presunto è pari alla lettera A riportata nell'allegato a) al bilancio di previsione.

(7) La quota libera in c/capitale del risultato di amministrazione presunto è pari alla voce D riportata nell'allegato a) al bilancio di previsione. Il risultato di amministrazione presunto è pari alla lettera A riportata nel predetto allegato a).

(8) La quota accantonata del risultato di amministrazione presunto è pari alla voce B riportata nell'allegato a) al bilancio di previsione. Il risultato di amministrazione presunto è pari alla lettera A riportata nel predetto allegato a).

(9) La quota vincolata del risultato di amministrazione presunto è pari alla voce C riportata nell'allegato a) al bilancio di previsione. Il risultato di amministrazione presunto è pari alla lettera A riportata nel predetto allegato a).

(10) Indicare al numeratore solo la quota del finanziamento destinata alla copertura di investimenti, e al denominatore escludere gli investimenti che, nell'esercizio, sono finanziati dal FPV.

Piano degli indicatori di bilancio

Bilancio di previsione esercizi 2024, 2025 e 2026, approvato il

Indicatori analitici concernenti la composizione delle entrate e la capacità di riscossione

| Titolo Tipologia | Denominazione | Composizione delle entrate (dati percentuali) | | | | Percentuale riscossione entrate | |
|---------------------|---|---|---|---|---|--|--|
| | | Esercizio 2024: Previsioni competenza/ totale previsioni competenza | Esercizio 2025: Previsioni competenza/ totale previsioni competenza | Esercizio 2026: Previsioni competenza/ totale previsioni competenza | Media accertamenti nei tre esercizi precedenti / Media Totale accertamenti nei tre esercizi precedenti (*) | Previsioni cassa esercizio 2024/ (previsioni competenza + residui) esercizio 2024 | Media riscossioni nei tre esercizi precedenti / Media accertamenti nei tre esercizi precedenti (*) |
| TITOLO 1: | Entrate correnti di natura tributaria, contributiva e perequativa | | | | | | |
| 10101 | Tipologia 101: Imposte, tasse e proventi assimilati | 23,418 | 22,309 | 22,329 | 30,480 | 100,007 | 90,917 |
| 10104 | Tipologia 104: Compartecipazioni di tributi | 0,000 | 0,000 | 0,000 | 0,000 | 0,000 | 0,000 |
| 10301 | Tipologia 301: Fondi perequativi da Amministrazioni Centrali | 6,251 | 5,951 | 5,887 | 8,294 | 100,000 | 98,701 |
| 10302 | Tipologia 302: Fondi perequativi dalla Regione o Provincia autonoma | 0,000 | 0,000 | 0,000 | 0,000 | 0,000 | 0,000 |
| 10000 | Totale TITOLO 1: Entrate correnti di natura tributaria, contributiva e perequativa | 29,669 | 28,260 | 28,216 | 38,774 | 100,006 | 92,582 |
| TITOLO 2: | Trasferimenti correnti | | | | | | |
| 20101 | Tipologia 101: Trasferimenti correnti da Amministrazioni pubbliche | 4,004 | 3,010 | 2,978 | 6,428 | 85,896 | 90,960 |
| 20102 | Tipologia 102: Trasferimenti correnti da Famiglie | 0,000 | 0,000 | 0,000 | 0,000 | 0,000 | 2650,000 |

| | | | | | | | |
|-------------------|--|--------|--------|--------|--------|---------|---------|
| 20103 | Tipologia 103: Trasferimenti correnti da Imprese | 0,000 | 0,000 | 0,000 | 0,022 | 0,000 | 100,000 |
| 20104 | Tipologia 104: Trasferimenti correnti da Istituzioni Sociali Private | 0,000 | 0,000 | 0,000 | 0,074 | 100,000 | 135,620 |
| 20105 | Tipologia 105: Trasferimenti correnti dall'Unione europea e dal Resto del Mondo | 0,000 | 0,000 | 0,000 | 0,000 | 0,000 | 0,000 |
| 20000 | Totale TITOLO 2: Trasferimenti correnti | 4,004 | 3,010 | 2,978 | 6,524 | 85,951 | 91,609 |
| TITOLO 3: | Entrate extratributarie | | | | | | |
| 30100 | Tipologia 100: Vendita di beni e servizi e proventi derivanti dalla gestione dei beni | 7,524 | 7,163 | 7,117 | 8,423 | 100,000 | 92,267 |
| 30200 | Tipologia 200: Proventi derivanti dall'attività di controllo e repressione delle irregolarità e degli illeciti | 8,390 | 7,831 | 7,593 | 11,598 | 100,000 | 98,065 |
| 30300 | Tipologia 300: Interessi attivi | 0,002 | 0,002 | 0,002 | 0,000 | 100,000 | 87,365 |
| 30400 | Tipologia 400: Altre entrate da redditi di capitale | 0,058 | 0,056 | 0,055 | 0,083 | 100,000 | 100,000 |
| 30500 | Tipologia 500: Rimborsi e altre entrate correnti | 3,288 | 3,099 | 3,034 | 3,935 | 100,000 | 100,466 |
| 30000 | Totale titolo 3 : Entrate extratributarie | 19,262 | 18,151 | 17,801 | 24,039 | 100,000 | 96,433 |
| TITOLO 4 : | Entrate in conto capitale | | | | | | |
| 40100 | Tipologia 100: Tributi in conto capitale | 0,000 | 0,000 | 0,000 | 0,000 | 0,000 | 0,000 |
| 40200 | Tipologia 200: Contributi agli investimenti | 12,699 | 3,932 | 0,090 | 9,637 | 100,000 | 39,925 |
| 40300 | Tipologia 300: Altri trasferimenti in conto capitale | 0,459 | 0,437 | 0,895 | 0,808 | 100,000 | 188,048 |
| 40400 | Tipologia 400: Entrate da alienazione di beni materiali e immateriali | 0,232 | 0,207 | 0,191 | 0,170 | 100,000 | 94,422 |

| | | | | | | | |
|------------------|---|--------|--------|--------|--------|---------|---------|
| 40500 | Tipologia 500: Altre entrate in conto capitale | 4,851 | 4,524 | 4,475 | 3,188 | 100,183 | 96,502 |
| 40000 | Totale TITOLO 4: Entrate in conto capitale | 18,241 | 9,100 | 5,651 | 13,803 | 100,027 | 62,338 |
| TITOLO 5: | Entrate da riduzione di attività finanziarie | | | | | | |
| 50100 | Tipologia 100: Alienazione di attività finanziarie | 0,000 | 0,000 | 0,000 | 0,000 | 0,000 | 0,000 |
| 50200 | Tipologia 200: Riscossione crediti di breve termine | 3,278 | 3,120 | 3,086 | 0,347 | 100,000 | 104,111 |
| 50300 | Tipologia 300: Riscossione crediti di medio-lungo termine | 0,000 | 0,000 | 0,000 | 0,000 | 0,000 | 0,000 |
| 50400 | Tipologia 400: Altre entrate per riduzione di attività finanziarie | 0,164 | 10,296 | 12,346 | 1,026 | 100,000 | 98,749 |
| 50000 | Totale TITOLO 5: Entrate da riduzione di attività finanziarie | 3,442 | 13,416 | 15,432 | 1,373 | 100,000 | 100,104 |
| TITOLO 6: | Accensione prestiti | | | | | | |
| 60100 | Tipologia 100: Emissione di titoli obbligazionari | 0,000 | 0,000 | 0,000 | 0,000 | 0,000 | 0,000 |
| 60200 | Tipologia 200: Accensione prestiti a breve termine | 0,000 | 0,000 | 0,000 | 0,000 | 0,000 | 0,000 |
| 60300 | Tipologia 300: Accensione mutui e altri finanziamenti a medio lungo termine | 0,000 | 10,140 | 12,192 | 3,494 | 0,000 | 100,000 |
| 60400 | Tipologia 400: Altre forme di indebitamento | 0,000 | 0,000 | 0,000 | 0,000 | 0,000 | 0,000 |
| 60000 | Totale TITOLO 6: Accensione prestiti | 0,000 | 10,140 | 12,192 | 3,494 | 0,000 | 100,000 |
| TITOLO 7: | Anticipazioni da istituto tesoriere/cassiere | | | | | | |
| 70100 | Tipologia 100: Anticipazioni da istituto tesoriere/cassiere | 0,000 | 0,000 | 0,000 | 0,000 | 0,000 | 0,000 |

| | | | | | | | |
|-----------------------|--|---------|---------|---------|---------|--------|--------|
| 70000 | Totale TITOLO 7: Anticipazioni da istituto tesoriere/cassiere | 0,000 | 0,000 | 0,000 | 0,000 | 0,000 | 0,000 |
| TITOLO 9: | Entrate per conto terzi e partite di giro | | | | | | |
| 90100 | Tipologia 100: Entrate per partite di giro | 23,093 | 15,744 | 15,574 | 10,700 | 99,995 | 99,835 |
| 90200 | Tipologia 200: Entrate per conto terzi | 2,289 | 2,179 | 2,156 | 1,293 | 95,350 | 97,134 |
| 90000 | Totale TITOLO 9: Entrate per conto terzi e partite di giro | 25,382 | 17,923 | 17,730 | 11,993 | 99,541 | 99,544 |
| TOTALE ENTRATE | | 100,000 | 100,000 | 100,000 | 100,000 | 99,301 | 90,467 |

(*) La media dei tre esercizi precedenti è riferita agli ultimi tre consuntivi disponibili. In caso di esercizio provvisorio è possibile fare riferimento ai dati di preconsuntivo dell'esercizio precedente. Nel 2016 sostituire la media degli accertamenti con gli accertamenti del 2015 stimati e la media degli incassi con gli incassi 2015 stimati (se disponibili, dati preconsuntivo). Nel 2017 sostituire la media triennale con quella biennale (per i dati 2016 fare riferimento a stime, o se disponibili, a dati di preconsuntivo). Gli enti locali delle Autonomie speciali che adottano il DLgs 118/2011 a decorrere dal 2016 non elaborano l'indicatore nell'esercizio 2016.

Piano degli indicatori di bilancio

Bilancio di previsione esercizi 2024, 2025 e 2026, approvato il

Indicatori analitici concernenti la composizione delle spese per missioni e programmi e la capacità dell'amministrazione di pagare i debiti negli esercizi di riferimento

| | | BILANCIO DI PREVISIONE ESERCIZI 2024, 2025 e 2026 (dati percentuali) | | | | | | | MEDIA TRE RENDICONTI PRECEDENTI (O DI PRECONSUNTIVO DISPONIBILE) (*) (dati percentuali) | | |
|---|---|---|--|--|---|--|---|--|--|--|---|
| | | ESERCIZIO 2024 | | | ESERCIZIO 2025 | | ESERCIZIO 2026 | | Incidenza Missione programma: Media (Impegni + FPV) /Media (Totale impegni + Totale FPV) | di cui incidenza FPV: Media FPV / Media Totale FPV | Capacità di pagamento: Media (Pagam. c/comp+ Pagam. c/residui) / Media (Impegni + residui definitivi) |
| | | Incidenza Missione/Programma: Previsioni stanziamento/ totale previsioni missioni | di cui incidenza FPV: Previsioni stanziamento FPV/ Previsione FPV totale | Capacità di pagamento: Previsioni cassa/ (previsioni competenza - FPV + residui) | Incidenza Missione/Programma: Previsioni stanziamento/ totale previsioni missioni | di cui incidenza FPV: Previsioni stanziamento FPV/ Previsione FPV totale | Incidenza Missione/Programma: Previsioni stanziamento/ totale previsioni missioni | di cui incidenza FPV: Previsioni stanziamento FPV/ Previsione FPV totale | | | |
| Missione 01 Servizi istituzionali, generali e di gestione | | | | | | | | | | | |
| 01 | Organi istituzionali | 0,540 | 0,000 | 100,000 | 0,608 | 0,000 | 0,616 | 0,000 | 0,516 | 0,000 | 77,947 |
| 02 | Segreteria generale | 1,843 | 0,000 | 100,000 | 2,072 | 0,000 | 2,100 | 0,000 | 2,259 | 0,900 | 84,540 |
| 03 | Gestione economica, finanziaria, programmazione, provveditorato | 4,072 | 0,000 | 100,000 | 14,485 | 0,000 | 16,824 | 0,000 | 2,100 | 0,000 | 91,906 |
| 04 | Gestione delle entrate tributarie e servizi fiscali | 0,255 | 0,000 | 100,000 | 0,287 | 0,000 | 0,291 | 0,000 | 0,353 | 0,000 | 80,596 |
| 05 | Gestione dei beni demaniali e patrimoniali | 0,932 | 0,000 | 100,000 | 1,583 | 0,000 | 1,039 | 0,000 | 2,177 | 2,422 | 76,673 |
| 06 | Ufficio tecnico | 2,228 | 0,000 | 100,000 | 3,093 | 0,000 | 2,647 | 0,000 | 5,095 | 7,371 | 83,139 |
| 07 | Elezioni e consultazioni popolari - Anagrafe e stato civile | 0,845 | 0,000 | 100,000 | 0,950 | 0,000 | 0,962 | 0,000 | 0,918 | 0,005 | 92,607 |
| 08 | Statistica e sistemi informativi | 1,074 | 0,000 | 58,901 | 0,443 | 0,000 | 0,449 | 0,000 | 0,765 | 0,801 | 56,158 |
| 09 | Assistenza tecnico- amministrativa agli enti locali | 0,000 | 0,000 | 0,000 | 0,000 | 0,000 | 0,000 | 0,000 | 0,000 | 0,000 | 0,000 |
| 010 | Risorse umane | 0,364 | 0,000 | 100,000 | 0,409 | 0,000 | 0,414 | 0,000 | 0,396 | 0,000 | 100,000 |
| 011 | Altri servizi generali | 3,817 | 0,000 | 100,000 | 4,247 | 0,000 | 4,305 | 0,000 | 4,870 | 2,043 | 81,774 |

| | | | | | | | | | | | |
|---|---|--------|-------|---------|--------|-------|--------|-------|--------|--------|--------|
| TOTALE Missione 01 Servizi istituzionali, generali e di gestione | | 15,970 | 0,000 | 96,782 | 28,177 | 0,000 | 29,647 | 0,000 | 19,449 | 13,542 | 82,945 |
| Missione 02 Giustizia | | | | | | | | | | | |
| 01 | Uffici giudiziari | 0,000 | 0,000 | 0,000 | 0,000 | 0,000 | 0,000 | 0,000 | 0,000 | 0,000 | 0,000 |
| 02 | Casa circondariale e altri servizi | 0,000 | 0,000 | 0,000 | 0,000 | 0,000 | 0,000 | 0,000 | 0,000 | 0,000 | 0,000 |
| TOTALE Missione 02 Giustizia | | 0,000 | 0,000 | 0,000 | 0,000 | 0,000 | 0,000 | 0,000 | 0,000 | 0,000 | 0,000 |
| Missione 03 Ordine pubblico e sicurezza | | | | | | | | | | | |
| 01 | Polizia locale e amministrativa | 5,146 | 0,000 | 99,998 | 5,481 | 0,000 | 5,400 | 0,000 | 5,089 | 1,001 | 75,866 |
| 02 | Sistema integrato di sicurezza urbana | 0,135 | 0,000 | 100,000 | 0,000 | 0,000 | 9,259 | 0,000 | 0,962 | 0,828 | 53,148 |
| TOTALE MISSIONE 03 Ordine pubblico e sicurezza | | 5,281 | 0,000 | 99,999 | 5,481 | 0,000 | 14,659 | 0,000 | 6,051 | 1,829 | 72,562 |
| Missione 04 Istruzione e diritto allo studio | | | | | | | | | | | |
| 01 | Istruzione prescolastica | 1,763 | 0,000 | 100,000 | 2,062 | 0,000 | 2,090 | 0,000 | 2,376 | 0,527 | 69,184 |
| 02 | Altri ordini di istruzione non universitaria | 4,084 | 0,000 | 100,000 | 1,743 | 0,000 | 3,754 | 0,000 | 4,169 | 1,439 | 44,708 |
| 04 | Istruzione universitaria | 0,000 | 0,000 | 0,000 | 0,000 | 0,000 | 0,000 | 0,000 | 0,000 | 0,000 | 0,000 |
| 05 | Istruzione tecnica superiore | 0,000 | 0,000 | 0,000 | 0,000 | 0,000 | 0,000 | 0,000 | 0,000 | 0,000 | 0,000 |
| 06 | Servizi ausiliari all'istruzione | 0,092 | 0,000 | 100,000 | 0,104 | 0,000 | 0,105 | 0,000 | 0,069 | 0,000 | 60,493 |
| 07 | Diritto allo studio | 8,951 | 0,000 | 100,000 | 0,000 | 0,000 | 0,000 | 0,000 | 10,060 | 31,306 | 54,265 |
| TOTALE MISSIONE 04 Istruzione e diritto allo studio | | 14,890 | 0,000 | 100,000 | 3,909 | 0,000 | 5,949 | 0,000 | 16,674 | 33,272 | 54,189 |
| Missione 05 Tutela e valorizzazione dei beni e delle attività culturali | | | | | | | | | | | |
| 01 | Valorizzazione dei beni di interesse storico | 0,034 | 0,000 | 100,000 | 0,037 | 0,000 | 0,036 | 0,000 | 0,015 | 0,000 | 19,069 |
| 02 | Attività culturali e interventi diversi nel settore culturale | 1,493 | 0,000 | 100,000 | 1,678 | 0,000 | 1,700 | 0,000 | 1,765 | 0,090 | 82,923 |
| Totale Missione 05 Tutela e valorizzazione dei beni e attività culturali | | 1,527 | 0,000 | 100,000 | 1,715 | 0,000 | 1,736 | 0,000 | 1,780 | 0,090 | 81,362 |
| Missione 06 Politiche giovanili sport e tempo libero | | | | | | | | | | | |
| 01 | Sport e tempo libero | 0,526 | 0,000 | 100,000 | 2,412 | 0,000 | 0,589 | 0,000 | 1,442 | 2,114 | 80,843 |
| 02 | Giovani | 0,081 | 0,000 | 100,000 | 0,072 | 0,000 | 0,073 | 0,000 | 0,083 | 0,000 | 65,976 |
| Totale Missione 06 Politiche giovanili sport e tempo libero | | 0,607 | 0,000 | 100,000 | 2,484 | 0,000 | 0,662 | 0,000 | 1,525 | 2,114 | 79,510 |

| | | | | | | | | | | | |
|---|--|--------|--------|---------|--------|-------|-------|-------|--------|--------|---------|
| Missione 07 Turismo | | | | | | | | | | | |
| 01 | Sviluppo e la valorizzazione del turismo | 0,105 | 0,000 | 100,000 | 0,118 | 0,000 | 0,119 | 0,000 | 0,139 | 0,000 | 72,771 |
| Totale Missione 07 Turismo | | 0,105 | 0,000 | 100,000 | 0,118 | 0,000 | 0,119 | 0,000 | 0,139 | 0,000 | 72,771 |
| Totale Missione 08 Assetto del territorio ed edilizia abitativa | | | | | | | | | | | |
| 01 | Urbanistica e assetto del territorio | 3,520 | 0,000 | 100,000 | 3,958 | 0,000 | 4,010 | 0,000 | 1,191 | 0,000 | 87,723 |
| 02 | Edilizia residenziale pubblica e locale e piani di edilizia economico-popolare | 5,139 | 83,974 | 100,000 | 7,500 | 0,000 | 0,023 | 0,000 | 3,040 | 8,485 | 63,515 |
| Totale Missione 08 Assetto del territorio ed edilizia abitativa | | 8,659 | 83,974 | 100,000 | 11,458 | 0,000 | 4,033 | 0,000 | 4,231 | 8,485 | 74,781 |
| Missione 09 Sviluppo sostenibile e tutela del territorio e dell'ambiente | | | | | | | | | | | |
| 01 | Difesa del suolo | 0,005 | 0,000 | 100,000 | 0,006 | 0,000 | 0,006 | 0,000 | 0,002 | 0,000 | 54,054 |
| 02 | Tutela, valorizzazione e recupero ambientale | 1,495 | 0,000 | 100,000 | 1,769 | 0,000 | 2,252 | 0,000 | 1,070 | 0,000 | 61,927 |
| 03 | Rifiuti | 0,303 | 0,000 | 100,000 | 0,340 | 0,000 | 0,345 | 0,000 | 0,194 | 0,000 | 43,224 |
| 04 | Servizio idrico integrato | 0,046 | 0,000 | 100,000 | 0,052 | 0,000 | 0,052 | 0,000 | 0,030 | 0,000 | 42,597 |
| 05 | Aree protette, parchi naturali, protezione naturalistica e forestazione | 0,000 | 0,000 | 0,000 | 0,000 | 0,000 | 0,000 | 0,000 | 0,000 | 0,000 | 0,000 |
| 06 | Tutela e valorizzazione delle risorse idriche | 0,000 | 0,000 | 0,000 | 0,000 | 0,000 | 0,000 | 0,000 | 0,000 | 0,000 | 0,000 |
| 07 | Sviluppo sostenibile territorio montano piccoli Comuni | 0,000 | 0,000 | 0,000 | 0,000 | 0,000 | 0,000 | 0,000 | 0,000 | 0,000 | 0,000 |
| 08 | Qualità dell'aria e riduzione dell'inquinamento | 0,065 | 0,000 | 100,000 | 0,073 | 0,000 | 0,074 | 0,000 | 0,034 | 0,000 | 10,335 |
| Totale Missione 09 Sviluppo sostenibile e tutela del territorio e dell'ambiente | | 1,914 | 0,000 | 100,000 | 2,240 | 0,000 | 2,729 | 0,000 | 1,330 | 0,000 | 56,915 |
| Missione 10 Trasporti e diritto alla mobilità | | | | | | | | | | | |
| 1 | Trasporto ferroviario | 0,000 | 0,000 | 0,000 | 0,000 | 0,000 | 0,000 | 0,000 | 0,000 | 0,000 | 0,000 |
| 2 | Trasporto pubblico locale | 0,000 | 0,000 | 0,000 | 0,000 | 0,000 | 0,000 | 0,000 | 0,000 | 0,000 | 0,000 |
| 3 | Trasporto per vie d'acqua | 0,000 | 0,000 | 0,000 | 0,000 | 0,000 | 0,000 | 0,000 | 0,000 | 0,000 | 0,000 |
| 4 | Altre modalità di trasporto | 0,000 | 0,000 | 0,000 | 0,000 | 0,000 | 0,000 | 0,000 | 0,000 | 0,000 | 0,000 |
| 5 | Viabilità e infrastrutture stradali | 13,102 | 16,026 | 100,000 | 9,588 | 0,000 | 7,188 | 0,000 | 20,472 | 34,722 | 62,387 |
| Totale Missione 10 Trasporti e diritto alla mobilità | | 13,102 | 16,026 | 100,000 | 9,588 | 0,000 | 7,188 | 0,000 | 20,472 | 34,722 | 62,387 |
| Missione 11 Soccorso civile | | | | | | | | | | | |
| 01 | Sistema di protezione civile | 0,095 | 0,000 | 100,000 | 0,107 | 0,000 | 0,108 | 0,000 | 0,126 | 0,000 | 60,508 |
| 02 | Interventi a seguito di calamità naturali | 0,000 | 0,000 | 0,000 | 0,000 | 0,000 | 0,000 | 0,000 | 0,027 | 0,000 | 100,000 |
| Totale Missione 11 Soccorso civile | | 0,095 | 0,000 | 100,000 | 0,107 | 0,000 | 0,108 | 0,000 | 0,153 | 0,000 | 66,059 |

| Missione 12 Diritti sociali, politiche sociali e famiglia | | | | | | | | | | | |
|--|---|--------|-------|---------|--------|-------|-------|-------|--------|-------|--------|
| 01 | Interventi per l'infanzia e i minori e per asili nido | 3,288 | 0,000 | 100,000 | 4,121 | 0,000 | 1,826 | 0,000 | 4,229 | 4,929 | 58,417 |
| 02 | Interventi per la disabilità | 0,488 | 0,000 | 100,000 | 0,548 | 0,000 | 0,556 | 0,000 | 0,503 | 0,000 | 56,119 |
| 03 | Interventi per gli anziani | 1,444 | 0,000 | 100,000 | 1,624 | 0,000 | 1,645 | 0,000 | 1,593 | 0,250 | 85,657 |
| 04 | Interventi per i soggetti a rischio di esclusione sociale | 2,417 | 0,000 | 100,220 | 2,716 | 0,000 | 2,752 | 0,000 | 2,295 | 0,000 | 81,757 |
| 05 | Interventi per le famiglie | 0,664 | 0,000 | 100,000 | 0,289 | 0,000 | 0,293 | 0,000 | 0,358 | 0,000 | 60,759 |
| 06 | Interventi per il diritto alla casa | 0,531 | 0,000 | 100,230 | 0,597 | 0,000 | 0,605 | 0,000 | 0,583 | 0,281 | 97,529 |
| 07 | Programmazione e governo della rete dei servizi sociosanitari e sociali | 0,000 | 0,000 | 100,000 | 0,000 | 0,000 | 0,000 | 0,000 | 0,000 | 0,000 | 0,000 |
| 08 | Cooperazione e associazionismo | 0,034 | 0,000 | 100,000 | 0,038 | 0,000 | 0,039 | 0,000 | 0,047 | 0,000 | 52,950 |
| 09 | Servizio necroscopico e cimiteriale | 1,294 | 0,000 | 100,000 | 1,448 | 0,000 | 1,462 | 0,000 | 2,231 | 0,151 | 49,319 |
| Totale Missione 12 Diritti sociali, politiche sociali e famiglia | | 10,160 | 0,000 | 100,042 | 11,381 | 0,000 | 9,178 | 0,000 | 11,839 | 5,611 | 67,117 |
| Missione 13 Tutela della salute | | | | | | | | | | | |
| 01 | Servizio sanitario regionale - finanziamento ordinario corrente per la garanzia dei LEA | 0,000 | 0,000 | 0,000 | 0,000 | 0,000 | 0,000 | 0,000 | 0,000 | 0,000 | 0,000 |
| 02 | Servizio sanitario regionale - finanziamento aggiuntivo corrente per livelli di assistenza superiori ai LEA | 0,000 | 0,000 | 0,000 | 0,000 | 0,000 | 0,000 | 0,000 | 0,000 | 0,000 | 0,000 |
| 03 | Servizio sanitario regionale - finanziamento aggiuntivo corrente per la copertura dello squilibrio di bilancio corrente | 0,000 | 0,000 | 0,000 | 0,000 | 0,000 | 0,000 | 0,000 | 0,000 | 0,000 | 0,000 |
| 04 | Servizio sanitario regionale - ripiano di disavanzi sanitari relativi ad esercizi pregressi | 0,000 | 0,000 | 0,000 | 0,000 | 0,000 | 0,000 | 0,000 | 0,000 | 0,000 | 0,000 |
| 05 | Servizio sanitario regionale - investimenti sanitari | 0,000 | 0,000 | 0,000 | 0,000 | 0,000 | 0,000 | 0,000 | 0,000 | 0,000 | 0,000 |
| 06 | Servizio sanitario regionale - restituzione maggiori gettiti SSN | 0,000 | 0,000 | 0,000 | 0,000 | 0,000 | 0,000 | 0,000 | 0,000 | 0,000 | 0,000 |
| 07 | Ulteriori spese in materia sanitaria | 0,116 | 0,000 | 100,000 | 0,131 | 0,000 | 0,133 | 0,000 | 0,176 | 0,235 | 57,412 |
| Totale Missione 13 Tutela della salute | | 0,116 | 0,000 | 100,000 | 0,131 | 0,000 | 0,133 | 0,000 | 0,176 | 0,235 | 57,412 |
| Missione 14 Sviluppo economico e competitività | | | | | | | | | | | |
| 01 | Industria, PMI e Artigianato | 0,000 | 0,000 | 0,000 | 0,000 | 0,000 | 0,000 | 0,000 | 0,000 | 0,000 | 0,000 |
| 02 | Commercio - reti distributive - tutela dei consumatori | 0,776 | 0,000 | 100,000 | 0,873 | 0,000 | 0,884 | 0,000 | 1,672 | 0,000 | 66,006 |
| 03 | Ricerca e innovazione | 0,000 | 0,000 | 100,000 | 0,000 | 0,000 | 0,000 | 0,000 | 0,019 | 0,000 | 96,168 |
| 04 | Reti e altri servizi di pubblica utilità | 0,271 | 0,000 | 100,000 | 0,305 | 0,000 | 0,309 | 0,000 | 0,249 | 0,000 | 66,276 |
| Totale Missione 14 Sviluppo | | 1,047 | 0,000 | 100,000 | 1,178 | 0,000 | 1,193 | 0,000 | 1,940 | 0,000 | 66,563 |

| | | | | | | | | | | | |
|---|--|-------|-------|---------|-------|-------|-------|-------|-------|-------|--------|
| Missione 15 Politiche per il lavoro e la formazione professionale | | | | | | | | | | | |
| 01 | Servizi per lo sviluppo del mercato del lavoro | 0,087 | 0,000 | 100,000 | 0,097 | 0,000 | 0,099 | 0,000 | 0,346 | 0,100 | 58,931 |
| 02 | Formazione professionale | 0,000 | 0,000 | 0,000 | 0,000 | 0,000 | 0,000 | 0,000 | 0,000 | 0,000 | 0,000 |
| 03 | Sostegno all'occupazione | 0,000 | 0,000 | 0,000 | 0,000 | 0,000 | 0,000 | 0,000 | 0,000 | 0,000 | 99,998 |
| <i>Totale Missione 15 Politiche per il lavoro e la formazione professionale</i> | | 0,087 | 0,000 | 100,000 | 0,097 | 0,000 | 0,099 | 0,000 | 0,346 | 0,100 | 58,978 |
| Missione 16 Agricoltura, politiche agroalimentari e pesca | | | | | | | | | | | |
| 01 | Sviluppo del settore agricolo e del sistema agroalimentare | 0,000 | 0,000 | 0,000 | 0,000 | 0,000 | 0,000 | 0,000 | 0,000 | 0,000 | 0,000 |
| 02 | Caccia e pesca | 0,000 | 0,000 | 0,000 | 0,000 | 0,000 | 0,000 | 0,000 | 0,000 | 0,000 | 0,000 |
| <i>Totale Missione 16 Agricoltura, politiche agroalimentari e pesca</i> | | 0,000 | 0,000 | 0,000 | 0,000 | 0,000 | 0,000 | 0,000 | 0,000 | 0,000 | 0,000 |
| Missione 017 Energia e diversificazione delle fonti energetiche | | | | | | | | | | | |
| 01 | Fonti energetiche | 0,000 | 0,000 | 0,000 | 0,000 | 0,000 | 0,000 | 0,000 | 0,000 | 0,000 | 0,000 |
| <i>Totale Missione 017 Energia e diversificazione delle fonti energetiche</i> | | 0,000 | 0,000 | 0,000 | 0,000 | 0,000 | 0,000 | 0,000 | 0,000 | 0,000 | 0,000 |
| Missione 018 Relazioni con le altre autonomie territoriali e locali | | | | | | | | | | | |
| 01 | Relazioni finanziarie con le altre autonomie territoriali | 0,000 | 0,000 | 0,000 | 0,000 | 0,000 | 0,000 | 0,000 | 0,000 | 0,000 | 0,000 |
| <i>Totale Missione 018 Relazioni con le altre autonomie territoriali e locali</i> | | 0,000 | 0,000 | 0,000 | 0,000 | 0,000 | 0,000 | 0,000 | 0,000 | 0,000 | 0,000 |
| Missione 19 Relazioni internazionali | | | | | | | | | | | |
| 01 | Relazioni internazionali e Cooperazione allo sviluppo | 0,000 | 0,000 | 0,000 | 0,000 | 0,000 | 0,000 | 0,000 | 0,000 | 0,000 | 0,000 |
| <i>Totale Missione 19 Relazioni internazionali</i> | | 0,000 | 0,000 | 0,000 | 0,000 | 0,000 | 0,000 | 0,000 | 0,000 | 0,000 | 0,000 |
| Missione 20 Fondi e accantonamenti | | | | | | | | | | | |
| 1 | Fondo di riserva | 0,187 | 0,000 | 173,913 | 0,210 | 0,000 | 0,213 | 0,000 | 0,000 | 0,000 | 0,000 |
| 2 | Fondo crediti di dubbia esigibilità | 1,136 | 0,000 | 0,000 | 1,263 | 0,000 | 1,266 | 0,000 | 0,000 | 0,000 | 0,000 |
| 3 | Altri fondi | 1,070 | 0,000 | 0,000 | 0,184 | 0,000 | 0,187 | 0,000 | 0,000 | 0,000 | 0,000 |
| <i>Totale Missione 20 Fondi e accantonamenti</i> | | 2,393 | 0,000 | 13,583 | 1,657 | 0,000 | 1,666 | 0,000 | 0,000 | 0,000 | 0,000 |
| Missione 50 Debito pubblico | | | | | | | | | | | |
| 01 | Quota interessi ammortamento mutui e prestiti obbligazionari | 0,000 | 0,000 | 100,000 | 0,000 | 0,000 | 0,438 | 0,000 | 0,004 | 0,000 | 75,541 |
| 02 | Quota capitale ammortamento mutui e prestiti obbligazionari | 3,066 | 0,000 | 100,000 | 2,781 | 0,000 | 2,734 | 0,000 | 5,050 | 0,000 | 85,138 |
| <i>Totale Missione 50 Debito pubblico</i> | | 3,066 | 0,000 | 100,000 | 2,781 | 0,000 | 3,172 | 0,000 | 5,054 | 0,000 | 85,130 |

| Missione 60 Anticipazioni finanziarie | | | | | | | | | | | |
|---|--|--------|-------|--------|--------|-------|--------|-------|-------|-------|--------|
| 01 | Restituzione anticipazioni di tesoreria | 0,000 | 0,000 | 0,000 | 0,000 | 0,000 | 0,000 | 0,000 | 0,000 | 0,000 | 0,000 |
| <i>Totale Missione 60 Anticipazioni finanziarie</i> | | 0,000 | 0,000 | 0,000 | 0,000 | 0,000 | 0,000 | 0,000 | 0,000 | 0,000 | 0,000 |
| Missione 99 Servizi per conto terzi | | | | | | | | | | | |
| 01 | Servizi per conto terzi - Partite di giro | 20,981 | 0,000 | 99,588 | 17,498 | 0,000 | 17,729 | 0,000 | 8,841 | 0,000 | 76,407 |
| 02 | Anticipazioni per il finanziamento del sistema sanitario nazionale | 0,000 | 0,000 | 0,000 | 0,000 | 0,000 | 0,000 | 0,000 | 0,000 | 0,000 | 0,000 |
| <i>Totale Missione 99 Servizi per conto terzi</i> | | 20,981 | 0,000 | 99,588 | 17,498 | 0,000 | 17,729 | 0,000 | 8,841 | 0,000 | 76,407 |

(*) La media dei tre esercizi precedenti è riferita agli ultimi tre consuntivi disponibili. In caso di esercizio provvisorio è possibile fare riferimento ai dati di preconsuntivo dell'esercizio precedente. Nel 2016 sostituire la media degli accertamenti con gli accertamenti del 2015 stimati e la media degli incassi con gli incassi 2015 stimati (se disponibili, dati preconsuntivo). Nel 2017 sostituire la media triennale con quella biennale (per i dati 2016 fare riferimento a stime, o se disponibili, a dati di preconsuntivo). Le Autonomie speciali che adottano il DLgs 118/2011 a decorrere dal 2016 non elaborano l'indicatore nell'esercizio 2016.

Piano degli indicatori di bilancio

Quadro sinottico - Bilancio di previsione - Allegato n. 1

| Macro indicatore di primo livello | Nome indicatore | Calcolo indicatore | Fase di osservazione e unità di misura | Tempo di osservazione | Tipo | Spiegazione dell'indicatore | Note |
|---|---|---|---|------------------------|------|---|--|
| 1 Rigidità strutturale di bilancio | 1.1 Incidenza spese rigide (disavanzo, personale e debito) su entrate correnti | [Disavanzo iscritto in spesa + Stanziamenti competenza (Macroaggregati 1.1 "Redditi di lavoro dipendente" + 1.7 "Interessi passivi" + Titolo 4 "Rimborso prestiti" + "IRAP" [pdc U.1.02.01.01] - FPV entrata concernente il Macroaggregato 1.1 + FPV spesa concernente il Macroaggregato 1.1)] / (Stanziamenti di competenza dei primi tre titoli delle Entrate + competenza Categorie 4.03.07, 4.03.08, 4.03.09) | Stanziamenti di competenza dell'esercizio cui si riferisce l'indicatore (%) | Bilancio di previsione | S | Incidenza spese rigide (personale e debito) su entrate correnti | |
| 2 Entrate correnti | 2.1 Indicatore di realizzazione delle previsioni di competenza concernenti le entrate correnti | Media accertamenti primi tre titoli di entrata nei tre esercizi precedenti / Stanziamenti di competenza dei primi tre titoli delle "Entrate correnti" (4) | Accertamenti / Stanziamenti di competenza (%) | Bilancio di previsione | S | Valutazione del livello di realizzazione delle previsioni di entrata corrente | (4) La media dei tre esercizi precedenti è riferita agli ultimi tre consuntivi disponibili. In caso di esercizio provvisorio è possibile fare riferimento ai dati di preconsuntivo dell'esercizio precedente. Tranne per gli enti che sono rientrati nel periodo di sperimentazione: - Nel 2016 sostituire la media con gli accertamenti del 2015 (dati stimati o, se disponibili, di preconsuntivo). - Nel 2017 sostituire la media triennale con quella biennale (per il 2016 fare riferimento a dati stimati o, se disponibili, di preconsuntivo). Gli enti locali delle Autonomie speciali che adottano il DLgs 118/2011 a decorrere dal 2016 elaborano l'indicatore a decorrere dal 2017. |

| | | | | | | |
|---|--|--|------------------------|---|---|--|
| 2.2 Indicatore di realizzazione delle previsioni di cassa corrente | Media incassi primi tre titoli di entrata nei tre esercizi precedenti / Stanzamenti di cassa dei primi tre titoli delle "Entrate correnti" (4) | Incassi / Stanzamenti di cassa (%) | Bilancio di previsione | S | Livello di realizzazione delle previsioni di parte corrente | (4) La media dei tre esercizi precedenti è riferita agli ultimi tre consuntivi disponibili. In caso di esercizio provvisorio è possibile fare riferimento ai dati di preconsuntivo dell'esercizio precedente. Tranne per gli enti che sono rientrati nel periodo di sperimentazione: - Nel 2016 sostituire la media con gli accertamenti del 2015 (dati stimati o, se disponibili, di preconsuntivo). - Nel 2017 sostituire la media triennale con quella biennale (per il 2016 fare riferimento a dati stimati o, se disponibili, di preconsuntivo). Gli enti locali delle Autonomie speciali che adottano il DLgs 118/2011 a decorrere dal 2016 elaborano l'indicatore a decorrere dal 2017. |
| 2.3 Indicatore di realizzazione delle previsioni di competenza concernenti le entrate proprie | Media accertamenti (pdc E.1.01.00.00.000 "Tributi" – "Compartecipazioni di tributi" E.1.01.04.00.000 + E.3.00.00.00.000 "Entrate extratributarie") / Stanzamenti di competenza dei primi tre titoli delle "Entrate correnti" (4) | Accertamenti / Stanzamenti di competenza (%) | Bilancio di previsione | S | Indicatore di realizzazione delle previsioni di competenza concernenti le entrate proprie | (4) La media dei tre esercizi precedenti è riferita agli ultimi tre consuntivi disponibili. In caso di esercizio provvisorio è possibile fare riferimento ai dati di preconsuntivo dell'esercizio precedente. Tranne per gli enti che sono rientrati nel periodo di sperimentazione: - Nel 2016 sostituire la media con gli accertamenti del 2015 (dati stimati o, se disponibili, di preconsuntivo). - Nel 2017 sostituire la media triennale con quella biennale (per il 2016 fare riferimento a dati stimati o, se disponibili, di preconsuntivo). Gli enti locali delle Autonomie speciali che adottano il DLgs 118/2011 a decorrere dal 2016 elaborano l'indicatore a decorrere dal 2017. |

| | | | | | | | |
|-----------------------------|--|---|-------------------------------------|------------------------|---|---|---|
| | | 2.4 Indicatore di realizzazione delle previsioni di cassa concernenti le entrate proprie Media incassi nei tre esercizi precedenti (pdc E.1.01.00.00.000 "Tributi" – "Compartecipazioni di tributi" E.1.01.04.00.000 + E.3.00.00.00.000 "Entrate extratributarie") / Stanziamenti di cassa dei primi tre titoli delle "Entrate correnti" (4) | Incassi / Stanziamenti di cassa (%) | Bilancio di previsione | S | Indicatore di realizzazione delle previsioni di cassa concernenti le entrate proprie | <p>(4) La media dei tre esercizi precedenti è riferita agli ultimi tre consuntivi disponibili. In caso di esercizio provvisorio è possibile fare riferimento ai dati di preconsuntivo dell'esercizio precedente.</p> <p>Tranne per gli enti che sono rientrati nel periodo di sperimentazione:</p> <ul style="list-style-type: none"> - Nel 2016 sostituire la media con gli accertamenti del 2015 (dati stimati o, se disponibili, di preconsuntivo). - Nel 2017 sostituire la media triennale con quella biennale (per il 2016 fare riferimento a dati stimati o, se disponibili, di preconsuntivo). Gli enti locali delle Autonomie speciali che adottano il DLgs 118/2011 a decorrere dal 2016 elaborano l'indicatore a decorrere dal 2017. |
| 3 Spesa di personale | 3.1 Incidenza della spesa di personale sulla spesa corrente | (Macr. 1.1 + pdc 1.02.01.01 "IRAP" + FPV personale in uscita 1.1 – FPV personale in entrata concernente il Macr. 1.1) / (Titolo I della spesa – FCDE corrente + FPV di spesa macroaggr. 1.1 – FPV di entrata concernente il mac 1.1) | Stanziamenti di competenza (%) | Bilancio di previsione | S | Valutazione nel bilancio di previsione dell'incidenza della spesa di personale rispetto al totale della spesa corrente. Entrambe le voci sono al netto del salario accessorio pagato nell'esercizio ma di competenza dell'esercizio precedente, e ricomprendono la quota di salario accessorio di competenza dell'esercizio ma la cui erogazione avverrà nell'esercizio successivo. | |

| | | | | | | | | | |
|---|-------|-----|---|--|---|------------|-------------|---|--|
| 4 | Ester | 4.1 | Indicatore di esternalizzazione dei servizi | 3.2 Incidenza del salario accessorio ed incentivante rispetto al totale della spesa di personale | (pdc 1.01.01.004 + 1.01.01.008 "indennità e altri compensi al personale a tempo indeterminato e determinato" + pdc 1.01.01.003 + 1.01.01.007 "straordinario al personale a tempo indeterminato e determinato" + FPV in uscita concernente il Macroaggregato 1.1 – FPV di entrata concernente il Macroaggregato 1.1) / (Macroaggregato 1.1 + pdc 1.02.01.01 "IRAP" – FPV di entrata concernente il Macroaggregato 1.1 + FPV spesa concernente il Macroaggregato 1.1) | Stanziamen | Bilancio di | S | Indica il peso delle componenti afferenti la contrattazione decentrata dell'ente rispetto al totale dei redditi da lavoro |
| | | | | 3.3 Incidenza della spesa di personale con forme di contratto flessibile | (pdc U.1.03.02.010 "Consulenze" + pdc U.1.03.02.12 "lavoro flessibile/LSU/Lavoro interinale") / (Macroaggregato 1.1 "Redditi di lavoro dipendente" + pdc U.1.02.01.01 "IRAP" + FPV in uscita concernente il Macroaggregato 1.1 – FPV in entrata concernente il Macroaggregato 1.1) | Stanziamen | Bilancio di | S | Indica come gli enti soddisfano le proprie esigenze di risorse umane, mixando le varie alternative contrattuali più rigide (personale dipendente) o meno rigide (forme di lavoro flessibile) |
| | | | | 3.4 Redditi da lavoro procapite | (Macroaggregato 1.1 + IRAP [pdc 1.02.01.01.000] – FPV entrata concernente il Macroaggregato 1.1 + FPV spesa concernente il Macroaggregato 1.1) / popolazione residente | Stanziamen | Bilancio di | S | Valutazione della spesa procapite dei redditi da lavoro dipendente |
| | | | | 4.1 Indicatore di esternalizzazione dei servizi | Stanziamen | Stanziamen | Bilancio di | S | Livello di esternalizzazione dei servizi da parte dell'amministrazione per spese di parte corrente |

5 Interessi passivi

| | | | | | | |
|------------|---|--|--------------------------------|------------------------|---|--|
| 5.1 | Incidenza degli interessi passivi sulle entrate correnti (che ne costituiscono la fonte di copertura) | Macroaggregato 1.7 "Interessi passivi" / Primi tre titoli delle "Entrate correnti" | Stanziamanti di competenza (%) | Bilancio di previsione | S | Valutazione dell'incidenza degli interessi passivi sulle entrate correnti (che ne costituiscono la fonte di copertura) |
| 5.2 | Incidenza degli interessi sulle anticipazioni sul totale degli interessi passivi | pdv U.1.07.06.04.000 "Interessi passivi su anticipazioni di tesoreria" / Stanziamanti di competenza Macroaggregato 1.7 "Interessi passivi" | Stanziamanti di competenza (%) | Bilancio di previsione | S | Valutazione dell'incidenza degli interessi sulle anticipazioni sul totale degli interessi passivi |
| 5.3 | Incidenza degli interessi di mora sul totale degli interessi passivi | Stanziamanti di competenza voce del piano dei conti finanziario U.1.07.06.02.000 "Interessi di mora" / Stanziamanti di competenza Macroaggregato 1.7 "Interessi passivi" | Stanziamanti di competenza (%) | Bilancio di previsione | S | Valutazione dell'incidenza degli interessi di mora sul totale degli interessi passivi |

6 Investimenti

| | | | | | | |
|------------|--|---|---|------------------------|---|--|
| 6.1 | Incidenza investimenti su spesa corrente e in conto capitale | Totale stanziamento di competenza (Macroaggregato 2.2 "Investimenti fissi lordi e acquisto di terreni" + Macroaggregato 2.3 "Contributi agli investimenti" – FPV concernente i macroaggregati 2.2 e 2.3) / Totale stanziamento di competenza titolo 1° e 2° della spesa al netto del relativo FPV | Stanziamanti di competenza (%) | Bilancio di previsione | S | Valutazione del rapporto tra la spesa in conto capitale (considerata al netto della spesa sostenuta per il pagamento dei tributi in conto capitale, degli altri trasferimenti in conto capitale e delle altre spese in conto capitale) e la spesa corrente |
| 6.2 | Investimenti diretti procapite (Indicatore di equilibrio dimensionale) | Stanziamanti di competenza per Macroaggregato 2.2 "Investimenti fissi lordi e acquisto di terreni" al netto del relativo FPV / popolazione residente | Stanziamanti di competenza / Popolazione al 1° gennaio dell'esercizio di riferimento o, se non disponibile, al 1° gennaio dell'ultimo anno disponibile (€) | Bilancio di previsione | S | Investimenti diretti procapite |

| | | | | | | |
|---|--|---|------------------------|---|--|---|
| 6.3 Contributi agli investimenti procapite (Indicatore di equilibrio dimensionale) | Stanzamenti di competenza Macroaggregato 2.2 "Contributi agli investimenti" al netto del relativo FPV / popolazione residente | Stanzamenti di competenza / Popolazione al 1° gennaio dell'esercizio di riferimento o, se non disponibile, al 1° gennaio dell'ultimo anno disponibile (€) | Bilancio di previsione | S | Contributi agli investimenti procapite | |
| 6.4 Investimenti complessivi procapite (Indicatore di equilibrio dimensionale) | Totale stanzamenti di competenza (Macroaggregati 2.2 "Investimenti fissi lordi e acquisto di terreni" + 2.3 "Contributi agli investimenti") al netto dei relativi FPV / popolazione residente | Stanzamenti di competenza / Popolazione al 1° gennaio dell'esercizio di riferimento o, se non disponibile, al 1° gennaio dell'ultimo anno disponibile (€) | Bilancio di previsione | S | Investimenti complessivi procapite | |
| 6.5 Quota investimenti complessivi finanziati dal risparmio corrente | Margine corrente di competenza / Stanzamenti di competenza (Macroaggregato 2.2 "Investimenti fissi lordi e acquisto di terreni" + Macroaggregato 2.3 "Contributi agli investimenti") (10) | Margine corrente di competenza / Stanzamenti di competenza (%) | Bilancio di previsione | S | Quota investimenti complessivi finanziati dal risparmio corrente | (10) Indicare al numeratore solo la quota del finanziamento destinata alla copertura di investimenti, e al denominatore escludere gli investimenti che, nell'esercizio, sono finanziati dal FPV. Nel primo esercizio del bilancio, il margine corrente è pari alla differenza tra le entrate correnti e le spese correnti. Titoli (I+II+III) dell'entrata - Titolo I della spesa. Negli esercizi successivi al primo si fa riferimento al margine corrente consolidato (di cui al principio contabile generale della competenza finanziaria) |
| 6.6 Quota investimenti complessivi finanziati dal saldo positivo delle partite finanziarie | Saldo positivo di competenza delle partite finanziarie / Stanzamenti di competenza (Macroaggregato 2.2 "Investimenti fissi lordi e acquisto di terreni" + Macroaggregato 2.3 "Contributi agli investimenti") (10) | Saldo positivo di competenza delle partite finanziarie / Stanzamenti di competenza (%) | Bilancio di previsione | S | Quota investimenti complessivi finanziati dal saldo positivo delle partite finanziarie | (10) Indicare al numeratore solo la quota del finanziamento destinata alla copertura di investimenti, e al denominatore escludere gli investimenti che, nell'esercizio, sono finanziati dal FPV. Il saldo positivo delle partite finanziarie è pari alla differenza tra il Titolo V delle entrate e il titolo III delle spese |

| | | | | | | |
|---|---|---|------------------------|---|--|--|
| 6.7 Quota investimenti complessivi finanziati da debito | <p>Saldo positivo di competenza delle partite finanziarie /</p> <p>Stanziamenti di competenza (Titolo 6 "Accensione di prestiti"</p> <p>- Categoria 6.02.02 "Anticipazioni"</p> <p>- Categoria 6.03.03 "Accensione prestiti a seguito di escussione di garanzie"</p> <p>- Accensioni di prestiti da rinegoziazioni)</p> <p>/</p> <p>Stanziamenti di competenza (Macroaggregato 2.2 "Investimenti fissi lordi e acquisto di terreni"</p> <p>+ Macroaggregato 2.3 "Contributi agli investimenti")</p> <p>(10)</p> | <p>Saldo positivo di competenza delle partite finanziarie /</p> <p>Stanziamenti di competenza (%)</p> | Bilancio di previsione | S | Quota investimenti complessivi finanziati da debito | (10) Indicare al numeratore solo la quota del finanziamento destinata alla copertura di investimenti, e al denominatore escludere gli investimenti che, nell'esercizio, sono finanziati dal FPV. Il dato delle Accensioni di prestiti da rinegoziazioni è di natura extracontabile |
| 7 Debiti non finanziari | <p>7.1 Indicatore di smaltimento debiti commerciali</p> <p>Stanziamiento di cassa (Macroaggregati 1.3 "Acquisto di beni e servizi"</p> <p>+ 2.2 "Investimenti fissi lordi e acquisto di terreni")</p> <p>/</p> <p>Stanziamenti di competenza e residui, al netto dei relativi FPV (Macroaggregati 1.3 "Acquisto di beni e servizi"</p> <p>+ 2.2 "Investimenti fissi lordi e acquisto di terreni")</p> | <p>Stanziamenti di cassa e competenza (%)</p> | Bilancio di previsione | S | Valutazione del livello di smaltimento dei debiti commerciali, con quest'ultimi riferibili alle voci di acquisto di beni e servizi, alle spese di investimento diretto, alle quali si uniscono le spese residuali correnti e in conto capitale, secondo la struttura di classificazione prevista dal piano finanziario | |

| | | | | | | | |
|----------------------------|---|--|---|------------------------|---|--|--|
| | | 7.2 Indicatore di smaltimento debiti verso altre amministrazioni pubbliche Stanziamiento di cassa [Trasferimenti correnti a Amministrazioni Pubbliche (U.1.04.01.00.000) + Trasferimenti di tributi (U.1.05.00.00.000) + Fondi perequativi (U.1.06.00.00.000) + Contributi agli investimenti a Amministrazioni pubbliche (U.2.03.01.00.000) + Altri trasferimenti in conto capitale (U.2.04.01.00.000 + U.2.04.11.00.000 + U.2.04.16.00.000 + U.2.04.21.00.000)] / stanziamenti di competenza e residui al netto dei relativi FPV dei [Trasferimenti correnti a Amministrazioni Pubbliche (U.1.04.01.00.000) + Trasferimenti di tributi (U.1.05.00.00.000) + Fondi perequativi (U.1.06.00.00.000) + Contributi agli investimenti a Amministrazioni pubbliche (U.2.03.01.00.000) + Altri trasferimenti in conto capitale (U.2.04.01.00.000 + U.2.04.11.00.000 + U.2.04.16.00.000 + U.2.04.21.00.000)] | Stanziamenti di cassa e di competenza (%) | Bilancio di previsione | S | Indicatore di smaltimento dei debiti derivanti da trasferimenti erogati ad altre amministrazioni pubbliche | |
| 8 Debiti finanziari | 8.1 Incidenza estinzioni debiti finanziari | (Totale competenza Titolo 4 della spesa) / Debito da finanziamento al 31/12 dell'esercizio precedente (2) | Stanziamenti di competenza (%) | Bilancio di previsione | S | Incidenza delle estinzioni anticipate di debiti finanziari sul totale dei debiti da finanziamento al 31/12 | (2) Il debito di finanziamento è pari alla Lettera D1 dell'ultimo stato patrimoniale passivo disponibile. L'indicatore è elaborato a partire dal 2018, salvo che per gli enti che hanno partecipato alla sperimentazione che lo elaborano a decorrere dal 2016. Gli enti locali delle Autonomie speciali che adottano il DLgs 118/2011 dal 2016 elaborano l'indicatore a decorrere dal 2019. |

| | | | | | | | |
|--|--|---|--|------------------------|---|---|--|
| 8.2 Sostenibilità debiti finanziari | | Stanziamenti di competenza [1.7 "Interessi passivi" - "Interessi di mora" (U.1.07.06.02.000) - "Interessi per anticipazioni prestiti" (U.1.07.06.04.000)] + Titolo 4 della spesa - [Entrate categoria 4.02.06.00.000 "Contributi agli investimenti direttamente destinati al rimborso dei prestiti da amministrazioni pubbliche" + "Trasferimenti in conto capitale per assunzione di debiti dell'amministrazione da parte di amministrazioni pubbliche" (E.4.03.01.00.000) + "Trasferimenti in conto capitale da parte di amministrazioni pubbliche per cancellazione di debiti dell'amministrazione" (E.4.03.04.00.000)] / Stanziamenti competenza titoli 1, 2 e 3 delle entrate | Stanziamenti di competenza (%) | Bilancio di previsione | S | Incidenza delle estinzioni ordinarie di debiti finanziari sul totale dei debiti da finanziamento al 31/12, al netto delle estinzioni anticipate | |
| 8.3 Variazione procapite del livello di indebitamento dell'amministrazione | | (Debito da finanziamento al 31/12 dell'esercizio precedente (2) / debito previsto al 31/12 dell'esercizio corrente) / popolazione residente (al 1° gennaio dell'esercizio di riferimento o, se non disponibile, al 1° gennaio dell'ultimo anno disponibile) | Debito / Popolazione (€) | Bilancio di previsione | S | Variazione procapite del livello di indebitamento dell'amministrazione | (2) Il debito di finanziamento è pari alla Lettera D1 dell'ultimo stato patrimoniale passivo disponibile. L'indicatore è elaborato a partire dal 2018, salvo che per gli enti che hanno partecipato alla sperimentazione che lo elaborano a decorrere dal 2016. Gli enti locali delle Autonomie speciali che adottano il DLgs 118/2011 dal 2016 elaborano l'indicatore a decorrere dal 2019. |
| 9 Composizione avanzo di amministrazione presunto dell'esercizio precedente (5) | 9.1 Incidenza quota libera di parte corrente nell'avanzo presunto | Quota libera di parte corrente dell'avanzo presunto / Avanzo di amministrazione presunto (6) | Quota libera di parte corrente dell'avanzo presunto/Avanzo di amministrazione presunto (%) | Bilancio di previsione | S | Incidenza quota libera di parte corrente nell'avanzo presunto | (5) Da compilare solo se la voce E, dell'allegato al bilancio concernente il risultato di amministrazione presunto è positivo o pari a 0. (6) La quota libera di parte corrente del risultato di amministrazione presunto è pari alla voce E riportata nell'allegato a) al bilancio di previsione. Il risultato di amministrazione presunto è pari alla lettera A riportata nell'allegato a) al bilancio di previsione. |

| | | | | | | | |
|---|--|--|--|------------------------|---|---|--|
| | 9.2 Incidenza quota libera in c/capitale nell'avanzo presunto | Quota libera in conto capitale dell'avanzo presunto / Avanzo di amministrazione presunto (7) | Quota libera in conto capitale dell'avanzo presunto/Avanzo di amministrazione presunto (%) | Bilancio di previsione | S | Incidenza quota libera in c/capitale nell'avanzo presunto | (5) Da compilare solo se la voce E, dell'allegato al bilancio concernente il risultato di amministrazione presunto è positivo o pari a 0. (7) La quota libera in c/capitale del risultato di amministrazione presunto è pari alla voce D riportata nell'allegato a) al bilancio di previsione. Il risultato di amministrazione presunto è pari alla lettera A riportata nel predetto allegato a). |
| | 9.3 Incidenza quota accantonata nell'avanzo presunto | Quota accantonata dell'avanzo presunto / Avanzo di amministrazione presunto (8) | Quota accantonata dell'avanzo presunto/Avanzo di amministrazione presunto (%) | Bilancio di previsione | S | Incidenza quota accantonata nell'avanzo presunto | (5) Da compilare solo se la voce E, dell'allegato al bilancio concernente il risultato di amministrazione presunto è positivo o pari a 0. (8) La quota accantonata del risultato di amministrazione presunto è pari alla voce B riportata nell'allegato a) al bilancio di previsione. Il risultato di amministrazione presunto è pari alla lettera A riportata nel predetto allegato a). |
| | 9.4 Incidenza quota vincolata nell'avanzo presunto | Quota vincolata dell'avanzo presunto / Avanzo di amministrazione presunto (9) | Quota vincolata dell'avanzo presunto/Avanzo di amministrazione presunto (%) | Bilancio di previsione | S | Incidenza quota vincolata nell'avanzo presunto | (5) Da compilare solo se la voce E, dell'allegato al bilancio concernente il risultato di amministrazione presunto è positivo o pari a 0. (9) La quota vincolata del risultato di amministrazione presunto è pari alla voce C riportata nell'allegato a) al bilancio di previsione. Il risultato di amministrazione presunto è pari alla lettera A riportata nel predetto allegato a). |
| 10 Disavanzo di amministrazione presunto dell'esercizio precedente | 10.1 Quota disavanzo che si prevede di ripianare nell'esercizio | Disavanzo iscritto in spesa del bilancio di previsione / Totale disavanzo di amministrazione di cui alla lettera E dell'allegato riguardante il risultato di amministrazione presunto (3) | Disavanzo iscritto in spesa del bilancio di previsione / Totale disavanzo di amministrazione (%) | Bilancio di previsione | S | Quota del disavanzo ripianato nel corso dell'esercizio | (3) Al netto del disavanzo tecnico di cui all'articolo 3, comma 13, del DLgs 118/2011. |

| | | | | | | |
|---|---|---|------------------------|---|---|--|
| 10.2 Sostenibilità patrimoniale del disavanzo presunto | Totale disavanzo di amministrazione di cui alla lettera E dell'allegato riguardante il risultato di amministrazione presunto (3) / Patrimonio netto (1) | Totale disavanzo di amministrazione / Patrimonio netto (%) | Bilancio di previsione | S | Valutazione della sostenibilità del disavanzo di amministrazione in relazione ai valori del patrimonio netto. | (3) Al netto del disavanzo tecnico di cui all'articolo 3, comma 13, del DLgs 118/2011. '(1) Il Patrimonio netto è pari alla Lettera A) dell'ultimo stato patrimoniale passivo disponibile. In caso di Patrimonio netto negativo, l'indicatore non si calcola e si segnala che l'ente ha il patrimonio netto negativo. L'indicatore è elaborato a partire dal 2018, salvo per gli enti che hanno partecipato alla sperimentazione che lo elaborano a decorrere dal 2016. Gli enti locali delle Autonomie speciali che adottano il DLgs 118/2011 dal 2016 elaborano l'indicatore a decorrere dal 2019. |
| 10.3 Sostenibilità disavanzo a carico dell'esercizio | Disavanzo iscritto in spesa del bilancio di previsione / (Competenza dei titoli 1, 2 e 3 delle entrate + competenza Categorie 4.03.07, 4.03.08, 4.03.09) | Disavanzo iscritto in spesa del bilancio di previsione / Competenza (%) | Bilancio di previsione | S | Quota del disavanzo in relazione ai primi tre titoli delle entrate iscritte nel bilancio di previsione | |

| | | | | | | | |
|---|--|---|---|------------------------|---|--|---|
| 11 Fondo pluriennale vincolato | 11.1 Utilizzo del FPV | (Fondo pluriennale vincolato corrente e capitale iscritto in entrata del bilancio - Quota del fondo pluriennale vincolato corrente e capitale non destinata ad essere utilizzata nel corso dell'esercizio e rinviata agli esercizi successivi) / Fondo pluriennale vincolato corrente e capitale iscritto in entrata nel bilancio | Stanziamenti dell'Allegato al bilancio di previsione concernente il FPV (%) | Bilancio di previsione | S | Utilizzo del FPV | Il valore del "Fondo pluriennale vincolato iscritto in entrata del bilancio" è riferibile a quello riportato nell'allegato b dell'allegato n. 9 del DLGS n. 118/2011 alla colonna a "Fondo pluriennale vincolato al 31 dicembre dell'esercizio N-1". La "Quota del fondo pluriennale vincolato iscritto in entrata del bilancio non destinata ad essere utilizzata nel corso dell'esercizio e rinviata agli esercizi successivi" è riferibile a quello riportato nell'allegato b dell'allegato n. 9 del DLGS n. 118/2011 alla colonna c "Quota del fondo pluriennale vincolato al 31 dicembre dell'esercizio N-1, non destinata ad essere utilizzata nell'esercizio N e rinviata all'esercizio N+1 e successivi". |
| 12 Partite di giro e conto terzi | 12.1 Incidenza partite di giro e conto terzi in entrata | Totale stanziamenti di competenza delle Entrate per conto terzi e partite di giro – Entrate derivanti dalla gestione degli incassi vincolati degli enti locali (E.9.01.99.06.000) / Totale stanziamenti di competenza per i primi tre titoli di entrata | Stanziamenti di competenza (%) | Bilancio di previsione | S | Valutazione dell'incidenza delle entrate per partite di giro e conto terzi sul totale delle entrate correnti | |
| | 12.2 Incidenza partite di giro e conto terzi in uscita | Totale stanziamenti di competenza per le Uscite per conto terzi e partite di giro – Uscite derivanti dalla gestione degli incassi vincolati degli enti locali (U.7.01.99.06.000) / | Stanziamenti di competenza (%) | Bilancio di previsione | S | Valutazione dell'incidenza delle | |



CITTÀ DI PIOVE DI SACCO

Provincia di Padova

Settore II – Finanziario Tributi

NOTA INTEGRATIVA AL BILANCIO DI PREVISIONE 2024-2026

INDICE GENERALE

- 1) Premessa
- 2) Strumenti della programmazione e pareggio di bilancio
- 3) Criteri valutazione per formulazione previsioni entrate
 - 3.1) Le entrate tributarie
 - 3.2) Le entrate per trasferimenti correnti
 - 3.3) Le entrate extratributarie
 - 3.4) Le entrate conto capitale
 - 3.5) Le entrate per riduzione di attività finanziarie
 - 3.6) Le entrate per accensione di prestiti
 - 3.8) Le entrate per conto terzi e partite di giro
 - 3.9) Fondo pluriennale vincolato iscritto nelle entrate
- 4) Criteri valutazione per formulazione previsioni delle spese
 - 4.1) Le spese correnti
 - 4.1.1) Fondo crediti dubbia esigibilità corrente
 - 4.2) Le spese conto capitale
 - 4.2.1) Interventi programmati per spese di investimento
 - 4.2.2) Fonti di finanziamento per spese di investimento
 - 4.2.3) Contributi agli investimenti
 - 4.2.4) Fondo crediti dubbia esigibilità parte conto capitale
 - 4.3) Le spese per incremento attività finanziarie
 - 4.4) Le spese per rimborso prestiti
 - 4.6) Le spese per conto terzi e partite di giro
- 5) Entrate e spese non ricorrenti
- 6) Garanzie prestate a favore di enti o altri soggetti
- 7) Oneri e impegni finanziari da strumenti finanziari derivati
- 9) Società Partecipate
- 10) Risultato amministrazione presunto ed elenco delle quote vincolate e accantonate
 - 10.1) Risultato di amministrazione presunto
 - Allegato a/1) Risultato di amministrazione presunto
 - Allegato a/2) Risultato di amministrazione presunto
 - Allegato a/3) Risultato di amministrazione presunto
- 11) Altre informazioni riguardanti le previsioni di bilancio
- 12) Conclusioni

1) PREMESSA

Le scelte politiche di programmazione e realizzazione degli interventi nel territorio e di erogazione dei servizi ai cittadini e alle imprese costituiscono prerogativa esclusiva della Giunta in sede di proposta degli schemi e del Consiglio in sede di discussione e approvazione del bilancio.

La presente nota integrativa si propone di descrivere e spiegare gli elementi più significativi dello schema di bilancio di previsione 2024-2026.

La relazione è finalizzata a verificare il rispetto dei principi contabili e a motivarne eventuali scostamenti, con particolare riferimento all'impatto sugli equilibri finanziari del bilancio annuale e pluriennale.

Il bilancio di previsione 2024-2026, disciplinato dal D. Lgs. 118/2011 e s.m.i. è redatto in base alle nuove disposizioni contabili, nella veste assunta dopo le modifiche del D. Lgs. 126/2014 e secondo gli schemi e i principi contabili allegati vigenti.

Il nuovo sistema contabile "armonizzato" ha comportato importanti innovazioni dal punto di vista finanziario, contabile e programmatico - gestionale tra le quali la stesura della presente nota integrativa al bilancio.

Stante il livello di estrema sintesi del bilancio, la relazione è integrata con una serie di tabelle con l'obiettivo di ampliare la capacità informativa.

Il Dup costituisce, nel rispetto del principio di coordinamento e della coerenza dei documenti di bilancio, il presupposto necessario di tutti i documenti di programmazione. Nel Documento Unico di Programmazione dovranno pertanto essere inseriti tutti quegli ulteriori strumenti di programmazione relativi all'attività istituzionale dell'ente di cui il legislatore prevederà redazione e approvazione.

Il bilancio di previsione finanziario rappresenta lo strumento attraverso il quale gli organi di governo dell'Ente, nell'ambito dell'esercizio della propria funzione di indirizzo e programmazione, definiscono le risorse da destinare alle missioni ed ai programmi in coerenza con quanto previsto dai documenti della programmazione. Il bilancio di previsione 2024-2026 è stato redatto nel rispetto dei principi generali ed applicati di cui al d.Lgs. n. 118/2011.

Al bilancio di previsione deve essere allegata la **nota integrativa**, contenente almeno i seguenti elementi:

- a) i criteri di valutazione adottati per la formulazione delle previsioni, con particolare riferimento agli stanziamenti riguardanti gli accantonamenti per le spese potenziali e al fondo crediti di dubbia esigibilità, dando illustrazione dei crediti per i quali non è previsto l'accantonamento a tale fondo;
- b) l'elenco analitico delle quote vincolate e accantonate del risultato di amministrazione presunto al 31 dicembre dell'esercizio precedente, distinguendo i vincoli derivanti dalla legge e dai principi contabili, dai trasferimenti, da mutui e altri finanziamenti, vincoli formalmente attribuiti dall'ente e dei relativi utilizzi;
- c) l'elenco degli interventi programmati per spese di investimento finanziati col ricorso al debito e con le risorse disponibili;
- d) nel caso in cui gli stanziamenti riguardanti il fondo pluriennale vincolato comprendono anche investimenti ancora in corso di definizione, le cause che non hanno reso possibile porre in essere la programmazione necessaria alla definizione dei relativi cronoprogrammi;

- e) l'elenco delle garanzie principali o sussidiarie prestate dall'ente a favore di enti e di altri soggetti ai sensi delle leggi vigenti;
- f) gli oneri e gli impegni finanziari stimati e stanziati in bilancio, derivanti da contratti relativi a strumenti finanziari derivati o da contratti di finanziamento che includono una componente derivata;
- g) l'elenco dei propri enti ed organismi strumentali, precisando che i relativi bilanci consuntivi sono consultabili nel proprio sito internet fermo restando quanto previsto per gli enti locali dall'articolo 172, comma 1, lettera a) del decreto legislativo 18 agosto 2000, n. 267;
- h) l'elenco delle partecipazioni possedute con l'indicazione della relativa quota percentuale;
- i) altre informazioni riguardanti le previsioni, richieste dalla legge o necessarie per l'interpretazione del bilancio.

2) GLI STRUMENTI DELLA PROGRAMMAZIONE ED IL PAREGGIO DI BILANCIO

Gli Strumenti della programmazione

La Giunta Comunale predispone e presenta all'esame ed approvazione del Consiglio Comunale il bilancio di previsione per l'esercizio finanziario 2024-2026 e annessi allegati. Lo schema di bilancio ed annessi allegati è stato redatto in collaborazione con i Responsabili dei Servizi sulla base delle indicazioni fornite da questa Amministrazione coordinate in particolare dall'attività dell'Assessore al Bilancio, in linea con gli impegni assunti con l'approvazione del Documento Unico di Programmazione (DUP).

Il DUP costituisce, nel rispetto del principio del coordinamento e coerenza dei documenti di bilancio, il presupposto necessario di tutti gli altri documenti di programmazione.

Il DUP è lo strumento che permette l'attività di guida strategica ed operativa degli enti locali e consente di fronteggiare in modo permanente, sistemico e unitario le discontinuità ambientali e organizzative.

Il DUP costituisce, nel rispetto del principio del coordinamento e coerenza dei documenti di bilancio, il presupposto necessario di tutti gli altri documenti di programmazione.

Il DUP si compone di due sezioni: la Sezione Strategica (SeS) e la Sezione Operativa (SeO).

Il bilancio di previsione è stato predisposto nel pieno rispetto di tutti i principi contabili generali contenuti nel succitato D.lgs. 118/2011 che garantiscono il consolidamento e la trasparenza dei conti pubblici secondo le direttive dell'Unione Europea e l'adozione di sistemi informativi omogenei e interoperabili, qui di seguito elencati:

1. principio dell'annualità: i documenti del sistema di bilancio, sia di previsione sia di rendicontazione, sono predisposti con cadenza annuale e si riferiscono a distinti periodi di gestione coincidenti con l'anno solare. Nella predisposizione dei documenti di bilancio, le previsioni di ciascun esercizio sono elaborate sulla base di una programmazione di medio periodo, con un orizzonte temporale almeno triennale;
2. principio dell'unità: è il complesso unitario delle entrate che finanzia l'amministrazione pubblica e quindi sostiene così la totalità delle sue spese durante la gestione. Le entrate in conto capitale sono destinate esclusivamente al finanziamento di spese di investimento;
3. principio dell'universalità: il sistema di bilancio ricomprende tutte le finalità e gli obiettivi di gestione, nonché i relativi valori finanziari, economici e patrimoniali riconducibili alla singola amministrazione pubblica, al fine di fornire una rappresentazione veritiera e corretta della complessa attività amministrativa svolta;
4. principio dell'integrità: nel bilancio di previsione e nei documenti di rendicontazione le entrate devono essere iscritte al lordo delle spese sostenute per la riscossione e di altre eventuali spese a esse connesse e, parimenti, le spese devono essere iscritte al lordo delle correlate entrate, senza compensazioni di partite;
5. principio della veridicità, attendibilità, correttezza e comprensibilità:
 - a. veridicità significa rappresentazione delle reali condizioni delle operazioni di gestione di natura economica, patrimoniale e finanziaria di esercizio;
 - b. attendibilità significa che le previsioni di bilancio sono sostenute da accurate analisi di tipo storico e programmatico o, in mancanza, da altri idonei ed obiettivi parametri di riferimento: un'informazione contabile è attendibile se è scevra da errori e distorsioni rilevanti e se gli utilizzatori possono fare affidamento su di essa;
 - c. correttezza significa il rispetto formale e sostanziale delle norme che disciplinano la redazione dei documenti contabili di programmazione e previsione, di gestione e controllo e di rendicontazione;
 - d. comprensibilità richiede che le registrazioni contabili ed i documenti di bilancio adottino il sistema di classificazione previsto dall'ordinamento contabile e finanziario, uniformandosi alle istruzioni dei relativi glossari;
6. principio della significatività e rilevanza: nella formazione delle previsioni gli errori, le semplificazioni e gli arrotondamenti, tecnicamente inevitabili, trovano il loro limite nel concetto di rilevanza: essi cioè non devono essere di portata tale da avere un effetto rilevante sui dati del sistema di bilancio e sul loro significato per i destinatari;
7. principio della flessibilità: possibilità di fronteggiare gli effetti derivanti dalle circostanze imprevedibili e straordinarie che si possono manifestare durante la gestione,

modificando i valori a suo tempo approvati dagli organi di governo;

8.principio della congruità: verifica dell'adeguatezza dei mezzi disponibili rispetto ai fini stabiliti;

9.principio della prudenza: devono essere iscritte solo le componenti positive che ragionevolmente saranno disponibili nel periodo amministrativo considerato, mentre le componenti negative saranno limitate alle sole voci degli impegni sostenibili e direttamente collegate alle risorse previste;

10.principio della coerenza: occorre assicurare un nesso logico e conseguente fra la programmazione, la previsione, gli atti di gestione e la rendicontazione generale. La coerenza implica che queste stesse funzioni ed i documenti contabili e non, ad esse collegati, siano strumentali al perseguimento dei medesimi obiettivi. Il nesso logico infatti deve collegare tutti gli atti contabili preventivi, gestionali e consuntivi, siano essi di carattere strettamente finanziario, o anche economico e patrimoniale, siano essi descrittivi e quantitativi, di indirizzo politico ed amministrativo, di breve o di lungo termine;

11.principio della continuità e costanza: continuità significa che le valutazioni contabili finanziarie, economiche e patrimoniali del sistema di bilancio devono rispondere al requisito di essere fondate su criteri tecnici e di stima che abbiano la possibilità' di continuare ad essere validi nel tempo, se le condizioni gestionali non saranno tali da evidenziare chiari e significativi cambiamenti; costanza significa il mantenimento dei medesimi criteri di valutazione nel tempo, in modo che l'eventuale cambiamento dei criteri particolari di valutazione adottati, rappresenti un'eccezione nel tempo che risulti opportunamente descritta e documentata in apposite relazioni nel contesto del sistema di bilancio.

12.principio della comparabilità e della verificabilità: comparabilità significa possibilità di confrontare nel tempo le informazioni, analitiche e sintetiche di singole o complessive poste economiche, finanziarie e patrimoniali del sistema di bilancio, al fine di identificarne gli andamenti tendenziali; verificabilità significa che le informazioni patrimoniali, economiche e finanziarie, e tutte le altre fornite dal sistema di bilancio di ogni amministrazione pubblica, siano verificabili attraverso la ricostruzione del procedimento valutativo seguito. A tale scopo le amministrazioni pubbliche devono conservare la necessaria documentazione probatoria;

13.principio della neutralità o imparzialità: neutralità significa che la redazione dei documenti contabili deve fondarsi su principi contabili indipendenti ed imparziali verso tutti i destinatari, senza servire o favorire gli interessi o le esigenze di particolari gruppi; imparzialità va intesa come l'applicazione competente e tecnicamente corretta del processo di formazione dei documenti contabili, del bilancio di previsione, del rendiconto e del bilancio d'esercizio, che richiede discernimento, oculatezza e giudizio per quanto concerne gli elementi soggettivi;

14.principio della pubblicità: assicurare ai cittadini ed ai diversi organismi sociali e di partecipazione la conoscenza dei contenuti significativi e caratteristici del bilancio di previsione, del rendiconto e del bilancio d'esercizio, comprensivi dei rispettivi allegati, anche integrando le pubblicazioni obbligatorie;

15.principio dell'equilibrio di bilancio: riguarda il pareggio complessivo di competenza e di cassa attraverso una rigorosa valutazione di tutti i flussi di entrata e di spesa: deve essere inteso in una versione complessiva ed analitica del pareggio economico, finanziario e patrimoniale che ogni amministrazione pubblica strategicamente deve realizzare nel suo continuo operare nella comunità amministrata;

16.principio della competenza finanziaria: tutte le obbligazioni giuridicamente perfezionate attive e passive, che danno luogo a entrate e spese per l'ente, devono essere registrate nelle scritture contabili quando l'obbligazione è perfezionata, con imputazione all'esercizio in cui l'obbligazione viene a scadenza. E', in ogni caso, fatta salva la piena copertura finanziaria degli impegni di spesa giuridicamente assunti a prescindere dall'esercizio finanziario in cui gli stessi sono imputati;

17.principio della competenza economica: l'effetto delle operazioni e degli altri eventi deve essere rilevato contabilmente ed attribuito all'esercizio al quale tali operazioni ed eventi si riferiscono e non a quello in cui si concretizzano i relativi movimenti finanziari;

18.principio della prevalenza della sostanza sulla forma: la sostanza economica, finanziaria e patrimoniale delle operazioni pubbliche della gestione di ogni amministrazione rappresenta l'elemento prevalente per la contabilizzazione, valutazione ed esposizione nella rappresentazione dei fatti amministrativi nei documenti del sistema di bilancio.

Gli equilibri di bilancio

I principali equilibri di bilancio da rispettare in sede di programmazione e di gestione sono i seguenti:

1. pareggio complessivo di bilancio, secondo il quale il bilancio di previsione deve essere deliberato in pareggio finanziario, ovvero la previsione del totale delle entrate deve essere uguale al totale delle spese;
2. equilibrio di competenza, della gestione di parte corrente, di capitale e dei servizi conto terzi;
3. equilibrio della gestione dei residui, rivolto in particolare a verificare il grado di realizzazione dei residui attivi con eventuale incremento dell'accantonamento al Fondo Crediti Dubbia esigibilità;
4. equilibrio dell'agestione di cassa, volto a garantire a fine esercizio un saldo di cassa non negativo

Oltre alle condizioni di equilibrio sopra elencate l'Ente è tenuto a verificare anche gli equilibri previsti dall'art. 9 commi 1 e 1-bis della L. 243/2012 anche quale presupposto per la legittima contrazione di indebitamento finalizzato a investimenti (art. 10, comma 3 della Legge 243/2012), da interpretare secondo i principi enucleati dalla Corte Costituzionale nelle sentenze 247/2017, n. 252/2017 e n. 101/2018.

Proprio a seguito di tali sentenze è stato stabilito, ai sensi dell'art. 9 della L. 243/2012 e dell'art. 1, commi 820 e segg. Della L. 145/2018, l'obbligo del rispetto:

- 1) degli equilibri di cui all'art. 9 della L. 243/2012 (saldo tra il complesso delle entrate e delle spese finali ivi inclusi avanzo di amministrazione, fondo pluriennale vincolato, quote del risultato di amministrazione) a livello di comparto;
- 2) degli equilibri di cui al D.Lgs. 118/2011 (saldo complessivo delle entrate ed il complesso delle spese, ivi inclusi avanzo di amministrazione, indebitamento e fondo pluriennale vincolato di estrata e spesa) a livello di singolo ente.

Il predetto quadro normativo in tema di equilibri si è ulteriormente ampliato a seguito dell'emanazione del Decreto del Ministero dell'Economia e delle Finanze in data 1 agosto 2019 che, in aderenza agli art. 3, comma 6 e 11 del D.Lgs. 118/2011 ha modificato il principio contabile applicato 4/2.

• **QUADRO GENERALE RIASSUNTIVO 2024- 2025 – 2026:**

QUADRO GENERALE RIASSUNTIVO

| ENTRATE | CASSA ANNO DI RIFERIMENTO DEL BILANCIO 2024 | COMPETENZA ANNO DI RIFERIMENTO DEL BILANCIO 2024 | 2025 | 2026 | SPESE | CASSA ANNO DI RIFERIMENTO DEL BILANCIO 2024 | COMPETENZA ANNO DI RIFERIMENTO DEL BILANCIO 2024 | 2025 | 2026 |
|---|---|--|---------------|---------------|---|---|--|----------------------|----------------------|
| Fondo di cassa presunto all'inizio | 15.875.318,00 | | | | | | | | |
| Utilizzo avanzo presunto di amministrazione - di cui Utilizzo Fondo anticipazioni di liquidità | | 1.770.000,00 0,00 | 0,00 0,00 | 0,00 0,00 | Disavanzo di amministrazione Disavanzo derivante da debito autorizzato e non contratto | | 0,00 0,00 | 0,00 0,00 | 0,00 0,00 |
| Fondo pluriennale vincolato | | 4.634.452,52 | 780.000,00 | 0,00 | | | | | |
| TIT. 1 - Entrate correnti di natura tributaria, contributiva e perequativa | 9.411.541,03 | 9.052.223,70 | 9.057.223,70 | 9.142.223,70 | TIT. 1 - Spese correnti | 18.722.123,82 | 14.745.430,91 | 14.050.902,29 | 14.113.420,80 |
| TIT. 2 - Trasferimenti correnti | 1.529.078,84 | 1.221.772,77 | 964.711,57 | 964.711,57 | - di cui fondo pluriennale vincolato | 0,00 | 0,00 | 0,00 | 0,00 |
| TIT. 3 - Entrate extratributarie | 7.172.746,74 | 5.877.120,72 | 5.817.120,72 | 5.767.120,72 | | | | | |
| TIT. 4 - Entrate in conto capitale | 10.788.911,35 | 5.565.295,45 | 2.916.510,00 | 1.830.730,00 | TIT. 2 - Spese in conto capitale | 20.731.392,39 | 12.243.747,97 | 7.821.510,00 | 6.855.730,00 |
| | | | | | - di cui fondo pluriennale vincolato | 0,00 | 780.000,00 | 0,00 | 0,00 |
| TIT. 5 - Entrate da riduzione di attività finanziarie | 1.061.756,97 | 1.050.000,00 | 4.300.000,00 | 5.000.000,00 | TIT. 3 - Spese per incremento di attività finanziarie - di cui fondo pluriennale vincolato | 1.066.756,97 0,00 | 1.050.000,00 0,00 | 4.300.000,00 0,00 | 5.000.000,00 0,00 |
| Totale entrate finali | 29.964.034,93 | 22.766.412,64 | 23.055.565,99 | 22.704.785,99 | Totale spese finali | 40.520.273,18 | 28.039.178,88 | 26.172.412,29 | 25.769.150,80 |
| TIT. 6 - Accensione di prestiti | 0,00 | 0,00 | 3.250.000,00 | 3.950.000,00 | TIT. 4 - Rimborso di prestiti di cui Fondo anticipazioni di liquidità | 1.188.565,09 0,00 | 1.131.686,28 0,00 | 913.153,70 0,00 | 885.635,19 0,00 |
| TIT. 7 - Anticipazioni da istituto tesoriere/cassiere | 0,00 | 0,00 | 0,00 | 0,00 | TIT. 5 - Chiusura Anticipazioni da istituto tesoriere/cassiere | 0,00 | 0,00 | 0,00 | 0,00 |
| TIT. 9 - Entrate per conto di terzi e partite di giro | 7.789.050,96 | 7.744.500,00 | 5.744.500,00 | 5.744.500,00 | TIT. 7 - Spese per conto terzi e partite di giro | 8.598.504,47 | 7.744.500,00 | 5.744.500,00 | 5.744.500,00 |
| Totale titoli | 37.753.085,89 | 30.510.912,64 | 32.050.065,99 | 32.399.285,99 | Totale titoli | 50.307.342,74 | 36.915.365,16 | 32.830.065,99 | 32.399.285,99 |
| TOTALE COMPLESSIVO ENTRATE | 53.628.403,89 | 36.915.365,16 | 32.830.065,99 | 32.399.285,99 | TOTALE COMPLESSIVO SPESE | 50.307.342,74 | 36.915.365,16 | 32.830.065,99 | 32.399.285,99 |
| Fondo di cassa finale presunto | 3.321.061,15 | | | | | | | | |

BILANCIO DI PREVISIONE - EQUILIBRI DI BILANCIO

BILANCIO DI PREVISIONE EQUILIBRI DI BILANCIO

| EQUILIBRIO ECONOMICO-FINANZIARIO | | | COMPETENZA ANNO DI RIFERIMENTO DEL BILANCIO 2024 | COMPETENZA ANNO 2025 | COMPETENZA ANNO 2026 |
|--|-----|--------------------|--|-------------------------|-------------------------|
| Fondo di cassa all'inizio dell'esercizio | | 15.875.318,00 | | | |
| A) Fondo pluriennale vincolato per spese correnti | (+) | | 0,00 | 0,00 | 0,00 |
| AA) Recupero di avanzo di amministrazione esercizio precedente | (-) | | 0,00 | 0,00 | 0,00 |
| B) Entrate Titolo 1.00 - 2.00 - 3.00 | (+) | | 16.151.117,19 | 15.839.055,99 | 15.874.055,99 |
| di cui per estinzione anticipata di prestiti | | | 0,00 | 0,00 | 0,00 |
| C) Entrate Titolo 4.02.06 - Contributi agli investimenti direttamente destinati al rimborso dei prestiti da amministrazioni pubbliche | (+) | | 0,00 | 0,00 | 0,00 |
| D) Spese Titolo 1.00 - Spese correnti | (-) | | 14.745.430,91 | 14.060.902,29 | 14.113.420,80 |
| di cui: | | | | | |
| - fondo pluriennale vincolato | | | 0,00 | 0,00 | 0,00 |
| - fondo crediti di dubbia esigibilità | | | 419.316,00 | 414.741,00 | 410.165,00 |
| E) Spese Titolo 2.04 - Altri trasferimenti in conto capitale | (-) | | 0,00 | 0,00 | 0,00 |
| F) Spese Titolo 4.00 - Quote di capitale ammonti dei mutui e prestiti | (-) | | 1.131.686,28 | 913.153,70 | 885.635,19 |
| di cui per estinzione anticipata di prestiti | | | 0,00 | 0,00 | 0,00 |
| di cui Fondo anticipazioni di liquidità | | | 0,00 | 0,00 | 0,00 |
| G) Somma finale (G=A-AA+B+C-D-E-F) | | | 274.000,00 | 875.000,00 | 875.000,00 |
| ALTRE POSTE DIFFERENZIALI, PER ECCEZIONI PREVISTE DA NORME DI LEGGE E DA PRINCIPI CONTABILI, CHE HANNO EFFETTO SULL'EQUILIBRIO EX ARTICOLO 162, COMMA 6, DEL TESTO UNICO DELLE LEGGI SULL'ORDINAMENTO DEGLI ENTI LOCALI | | | | | |
| H) Utilizzo risultato di amministrazione presunto per spese correnti e per rimborso dei prestiti | (+) | | 150.000,00 | 0,00 | 0,00 |
| di cui per estinzione anticipata di prestiti | | | 0,00 | — | — |
| I) Entrate di parte capitale destinate a spese correnti in base a specifiche disposizioni di legge o dei principi contabili | (+) | | 180.000,00 | 29.000,00 | 29.000,00 |
| di cui per estinzione anticipata di prestiti | | | 0,00 | 0,00 | 0,00 |
| L) Entrate di parte corrente destinate a spese di investimento in base a specifiche disposizioni di legge o dei principi contabili | (-) | | 604.000,00 | 904.000,00 | 904.000,00 |
| M) Entrate da accensione di prestiti destinate a estinzione anticipata dei | (+) | | 0,00 | 0,00 | 0,00 |
| EQUILIBRIO DI PARTE CORRENTE (**) | | O=G+H+I-L+M | 0,00 | 0,00 | 0,00 |

BILANCIO DI PREVISIONE EQUILIBRI DI BILANCIO

| EQUILIBRIO ECONOMICO-FINANZIARIO | | | COMPETENZA ANNO DI RIFERIMENTO DEL BILANCIO 2024 | COMPETENZA ANNO 2025 | COMPETENZA ANNO 2026 |
|---|-----|--|--|-------------------------|-------------------------|
| P) Utilizzo risultato di amministrazione per spese di investimento | (+) | | 1.620.000,00 | --- | --- |
| Q) Fondo pluriennale vincolato per spese in conto capitale | (+) | | 4.834.452,52 | 780.000,00 | 0,00 |
| R) Entrate Titoli 4.00-5.00-6.00 | (+) | | 6.515.295,45 | 10.466.510,00 | 10.780.730,00 |
| C) Entrate Titolo 4.02.06 - Contributi agli investimenti direttamente destinati al rimborso dei prestiti da amministrazioni pubbliche | (-) | | 0,00 | 0,00 | 0,00 |
| I) Entrate di parte capitale destinate a spese correnti in base a specifiche disposizioni di legge o dei principi contabili | (-) | | 180.000,00 | 29.000,00 | 29.000,00 |
| S1) Entrate Titolo 5.02 per Riscossione crediti di breve termine | (+) | | 1.000.000,00 | 1.000.000,00 | 1.000.000,00 |
| S2) Entrate Titolo 5.03 per Riscossione crediti di medio-lungo termine | (-) | | 0,00 | 0,00 | 0,00 |
| T) Entrate Titolo 5.04 relative a Altre entrate per riduzioni di attività | (-) | | 50.000,00 | 3.300.000,00 | 4.000.000,00 |
| L) Entrate di parte corrente destinate a spese di investimento in base a specifiche disposizioni di legge o dei principi contabili | (+) | | 604.000,00 | 904.000,00 | 904.000,00 |
| M) Entrate da accensione di prestiti destinate a estinzione anticipata dei | (-) | | 0,00 | 0,00 | 0,00 |
| U) Spese Titolo 2.00 - Spese in conto capitale di cui fondo pluriennale vincolato | (-) | | 12.243.747,97 | 7.821.510,00 | 6.655.730,00 |
| V) Spese Titolo 3.01 per Acquisizioni di attività finanziarie | (-) | | 780.000,00 | 0,00 | 0,00 |
| E) Spese Titolo 2.04 - Trasferimenti in conto capitale | (+) | | 0,00 | 0,00 | 0,00 |
| EQUILIBRIO DI PARTE CAPITALE Z = P+Q+R-C-I-S1-S2-T+L-M-U-V+E | | | 0,00 | 0,00 | 0,00 |
| S1) Entrate Titolo 5.02 per Riscossione crediti di breve termine | (+) | | 1.000.000,00 | 1.000.000,00 | 1.000.000,00 |
| S2) Entrate Titolo 5.03 per Riscossione crediti di medio-lungo termine | (+) | | 0,00 | 0,00 | 0,00 |
| T) Entrate Titolo 5.04 relative a Altre entrate per riduzioni di attività | (+) | | 50.000,00 | 3.300.000,00 | 4.000.000,00 |
| X1) Spese Titolo 3.02 per Concessione crediti di breve termine | (-) | | 1.000.000,00 | 1.000.000,00 | 1.000.000,00 |
| X2) Spese Titolo 3.03 per Concessione crediti di medio-lungo termine | (-) | | 0,00 | 0,00 | 0,00 |
| Y) Spese Titolo 3.04 per Altre spese per acquisizioni di attività finanziarie | (-) | | 50.000,00 | 3.300.000,00 | 4.000.000,00 |
| EQUILIBRIO FINALE W = O+Z+S1+S2+T-X1-X2-Y | | | 0,00 | 0,00 | 0,00 |

3) CRITERI DI VALUTAZIONE ADOTTATI PER LA FORMULAZIONE DELLE PREVISIONI DELLE ENTRATE

Per quanto riguarda le entrate, le previsioni relative al triennio 2024-2026 sono state formulate tenendo in considerazione il trend storico degli esercizi precedenti, ove disponibile, ovvero, le basi informative (catastale, tributaria, ecc.) e le modifiche normative che hanno impatto sul gettito, nonché l'effetto della pandemia da Covid-19.

Nel prospetto seguente sono riportati i criteri di valutazione per la formulazione delle principali **entrate**:

IMPOSTA MUNICIPALE PROPRIA (IMU)

| | |
|--|---|
| Principali norme di riferimento | Art. 52 del D. Lgs. 446/1997 Art. 1, commi 739 e seguenti della Legge 27 dicembre 2019, n. 160 Nuovo Regolamento per l'applicazione dell'IMU approvato con delibera CC n. 22 del 12/06/2020 |
| Effetti connessi alla modifica delle aliquote | Si confermano da un lato l'esclusione dell'IMU dell'abitazione principale e delle pertinenze e dall'altro la riserva allo Stato del gettito IMU derivante dagli immobili ad uso produttivo classificati nel gruppo catastale D, calcolato ad aliquota standard del 7,6 per mille, esclusi quelli posseduti dai Comuni che insistono sul proprio territorio. |
| | Nell'anno 2024 si prevedono di confermare le seguenti aliquote rispetto all'anno 2023: <ul style="list-style-type: none">• Immobili produttivi di cat. D esclusa cat. D/10 che sono già ad aliquota a 0,00 per mille;• Immobili ad uso abitativo classificati nelle categorie catastali A/2 – A/3 – A/4 – A/5 – A/6 – A/7;• Immobili ad uso pertinenziale classificati nelle categorie catastali C/6 – C/7;• Immobili ad uso altro e classificati nelle categorie catastali C/2 – C3;• Terreni agricoli tranne quelli posseduti e condotti direttamente dai coltivatori diretti e dagli imprenditori agricoli professionali che sono già esenti. La riduzione di gettito sarà compensata con una più intensa attività di contrasto all'evasione |

TASSA SUI RIFIUTI (TARI)

| | |
|--|--|
| Principali norme di riferimento | Art. 1, commi 639-731, legge n. 147/2013 Delibera di consiglio comunale n 19 del 21/04/2023 approvazione modifiche ed integrazioni al regolamento comunale ta.ri. - tariffa corrispettiva per il servizio di raccolta e smaltimento dei rifiuti urbani Gestione esternalizzata Sesa Spa - Concessione con scadenza 2025 |
|--|--|

ADDIZIONALE COMUNALE ALL'IRPEF

| | |
|--|---|
| Principali norme di riferimento | Decreto legislativo 28 settembre 1998, n. 360 |
| Effetti connessi alla modifica delle aliquote | Con delibera del Consiglio Comunale n. 15 del 30.03.2007, è stata fissata l'addizionale comunale IRPEF nella misura dello 0,7%. Prevedendo una soglia di esenzione per i possessori di reddito imponibile fino a 10.500,00 euro annui. Anche per l'anno 2024 si conferma la stessa aliquota ed esenzione. |

CANONE UNICO PATRIMONIALE (sostituisce COSA - ICP - DPA)

| | |
|---|---|
| Principali norme di riferimento | Art. 1 commi da 816 a 836 della Legge 27 dicembre 2019, n. 160 Gestione esternalizzata a Abaco con recepimento delle modifiche nel contratto di concessione in essere |
| Effetti connessi alla modifica delle tariffe | Canone Unico Patrimoniale che sostituisce OSAP - Pubblicità - Pubbliche Affissioni nonché il canone per l'installazione dei mezzi pubblicitari e ogni altro canone ricognitorio o concessorio. Con il comma 817 il legislatore ha indicato che gli enti locali disciplinino il nuovo canone in modo da assicurare l'invarianza dell'entrata intervenendo sulle tariffe |

Inoltre per le seguenti entrate si mettono in evidenza alcuni aspetti qualificanti delle previsioni:

Entrate tributarie

Lo stanziamento dell'IMU è iscritto al netto della quota di alimentazione al fondo di solidarietà che per il Comune di Piove di Sacco ammonta ad euro 1.056.153,57;
Gli stanziamenti della nuova IMU sono stimati in base all'effettivo incasso realizzato nell'anno precedente tenendo conto che la disciplina della Nuova IMU (L.160/2019) ha disposto/mantenuto le seguenti esenzioni/riduzioni:

- abolizione della TASI
- esenzione dell'IMU sui terreni agricoli posseduti e condotti direttamente dai coltivatori diretti e dagli imprenditori agricoli professionali
- riduzione del 50% della base imponibile delle abitazioni date in comodato gratuito registrato a parenti entro il primo grado, che la utilizzano come propria abitazione principale sulla base delle condizioni previste all'art. 10 comma 1 lett c) del Regolamento Nuova IMU
- Sono previste modifiche alle aliquote e/o alle detrazioni delle seguenti fattispecie imponibili
 - Immobili produttivi di cat. D esclusa cat. D/10 che sono già ad aliquota a 0,00 per mille
 - Immobili ad uso abitativo classificati nelle categorie catastali A/2 – A/3 – A/4 – A/5 – A/6 – A/7
 - Immobili ad uso pertinenziale classificati nelle categorie catastali C/6 – C/7
 - Immobili ad uso altro classificati nelle categorie catastali C/2 – C/3
 - Terreni agricoli tranne quelli posseduti e condotti direttamente dai coltivatori diretti e dagli imprenditori agricoli professionali che sono già esenti

- nel corso del triennio 2024-2026, si cercherà di potenziare gli accertamenti per il recupero della base imponibile e per mancato versamento di quanto dovuto. La previsione è effettuata sulla stima dei provvedimenti di accertamento che diventeranno esecutivi nel corso dell'esercizio.

Lo stanziamento dell'addizionale comunale IRPEF, per la quale è confermata l'aliquota del 7 per mille, rimane sostanzialmente consolidato sempre con la previsione di una soglia di esenzione per i redditi imponibili fino ai 10.500 euro.

Il Fondo di solidarietà stanziato è determinato sulla base dell'assegnazione del 2020 e delle seguenti variazioni:

- comma 449 dell'art. 1 della Legge n. 232/2016 prevede che il FSC destinato ai comuni delle regioni a statuto ordinario, per una quota pari al 50% a decorrere dall'anno 2020 con incremento della stessa del 5% annuo, sino a raggiungere il valore del 100% a decorrere dall'anno 2030; venga distribuita sulla base della differenza tra le capacità fiscali e i fabbisogni standard approvati dalla Commissione tecnica per i fabbisogni standard (viene quindi progressivamente abbandonato il criterio della spesa storica).

I commi 848 e 849 dell'art. 1 della Legge n. 160/2019 stabiliscono il ripristino progressivo del taglio al FSC operato, dal 2014 al 2018, dall'art. 47, comma 9, lettera a) del D.L. n.66/2014.

Trend storico delle entrate

| ENTRATE | TREND STORICO | | | PROGRAMMAZIONE PLURIENNALE | | | % scostamento colonna 4 da colonna 3 |
|--|----------------------|----------------------|----------------------|----------------------------|----------------------|----------------------|---|
| | 2021 | 2022 | 2023 | 2024 | 2025 | 2026 | |
| | Rendiconto | Rendiconto | Stanziamento | Previsioni | Previsioni | Previsioni | |
| | 1 | 2 | 3 | 4 | 5 | 6 | 7 |
| Utilizzo avanzo di amministrazione | 7.026.240,26 | 4.518.418,54 | 7.746.380,01 | 1.770.000 | | | 77,15% |
| Fondo pluriennale vincolato per spese correnti | 440.890,38 | 546.439,10 | 405.310,92 | 0,00 | 0,00 | 0,00 | 100,00% |
| Fondo pluriennale vincolato per spese conto capitale | 5.091.356,43 | 10.560.262,46 | 7.879.681,58 | 4.634.452,52 | 780.000,00 | 0,00 | 41,18% |
| Titolo 1 - Entrate correnti di natura tributaria, contributiva e perequativa | 9.236.921,31 | 8.889.591,40 | 9.389.533,28 | 9.052.223,70 | 9.057.223,70 | 9.142.223,70 | 3,59% |
| Titolo 2 - Trasferimenti correnti | 1.615.497,63 | 1.382.398,89 | 2.203.126,16 | 1.221.772,77 | 964.711,57 | 964.711,571 | 44,54% |
| Titolo 3 - Entrate extratributarie | 5.798.015,57 | 6.198.376,04 | 6.254.356,45 | 5.877.120,72 | 5.817.120,72 | 5.767.120,72 | 6,03% |
| Titolo 4 - Entrate in conto capitale | 1.065.001,62 | 2.940.765,06 | 6.469.801,31 | 5.565.295,450 | 2.916.510,00 | 1.830.730,00 | 13,98% |
| Titolo 5 - Entrate da riduzione di attività finanziarie | 939.847,62 | 2.797,35 | 1.050.000,00 | 1.050.000,00 | 4.300.000,00 | 5.000.000,00 | 0,00% |
| Titolo 6 - Accensione di prestiti | 2.414.000,00 | 0,00 | 693.812,69 | 0 | 3.250.000,00 | 3.950.000,00 | 100,00% |
| ,00% Titolo 7 - Anticipazioni da istituto tesoriere/cassiere | 0,00 | 0,00 | 0,00 | 0,00 | 0,00 | 0,00 | 0,00% |
| Titolo 9 - Entrate per conto di terzi e partite di giro | 2.524.741,40 | 3.254.140,16 | 5.874.500,00 | 7.744.500,00 | 5.744.500,00 | 5.744.500,00 | -31,83% |
| TOTALE GENERALE DELLE ENTRATE | 36.152.512,22 | 38.293.189,00 | 47.966.502,40 | 36.915.365,16 | 32.830.065,99 | 32.399.285,99 | 23,04% |

3.1) Entrate correnti di natura tributaria, contributiva e perequativa

IMPOSTA MUNICIPALE PROPRIA (IMU)

| | | | |
|--|---|--------------|--------------|
| Principali norme di riferimento | Art. 13 del decreto legge n. 201/2011, conv. in legge n. 201/2011 Artt. 7 e 8 del d.Lgs. n. 23/2011 Art. 1, commi 639-731, legge n. 147/2013 Art. 1, commi 739 e seguenti della Legge 27 dicembre 2019, n. 160 Nuovo Regolamento per l'applicazione dell'IMU approvato con delibera CC n. 22 del 12/06/2020 | | |
| Gettito conseguito nel penultimo esercizio precedente – 2022 | € 4.427.178,20 | | |
| Gettito previsto nell'anno 2023 | € 4.800.000,00 sulla base dell'effettivo incasso realizzato nell'anno 2019, detratto il minor gettito derivante dalla riduzione delle aliquote e dall'effetto degli accertamenti degli anni precedenti | | |
| Gettito previsto nel triennio | 2024 | 2025 | 2026 |
| | 4.550.000,00 | 4.550.000,00 | 4.590.000,00 |

ADDIZIONALE COMUNALE ALL'IRPEF

| | | | |
|--|--|----------------|---------------|
| Principali norme di riferimento | Decreto legislativo 28 settembre 1998, n. 360 | | |
| Gettito conseguito nel penultimo esercizio precedente - 2022 | € 1.635.000,00 | | |
| Gettito previsto nell'anno 2023 | € 1.990.000,00 sulla base dell'effettivo incasso realizzato ad oggi nell'anno 2023 | | |
| Gettito previsto nel triennio | 2024 | 2025 | 2026 |
| | € 1.995.000,00 | € 2.000.000,00 | € 2.045.000,0 |

NUOVO CANONE UNICO PATRIMONIALE (CUP)

| | | | |
|--|--|--------------|--------------|
| Principali norme di riferimento | Art. 1 commi da 816 a 836 della Legge 27 dicembre 2019, n. 160 Gestione esternalizzata a Abaco con recepimento delle modifiche nel contratto di concessione in essere Per la quota parte di € 20.000,00 sono destinati alla copertura dei costi del servizio asporto rifiuti | | |
| Gettito conseguito nel penultimo esercizio precedente - 2022 | € 709.250,00 | | |
| Gettito previsto nell'anno 2023 | € 730.000,00 | | |
| Gettito previsto nel triennio | 2024 | 2025 | 2026 |
| | € 750.000,00 | € 750.000,00 | € 750.000,00 |

Le entrate tributarie

| Descrizione Tipologia/Categoria | TREND STORICO | | | PROGRAMMAZIONE PLURIENNALE | | | % scostamento colonna 4 da colonna 3 |
|---|---------------------|---------------------|-----------------------|----------------------------|---------------------|---------------------|--|
| | 2021 Rendiconto | 2022 Rendiconto | 2023 Stanziamiento | 2024 Previsioni | 2025 Previsioni | 2026 Previsioni | |
| | 1 | 2 | 3 | 4 | 5 | 6 | |
| Imposte, tasse e proventi assimilati | 7.375.166,98 | 6.980.258,14 | 7.430.000,00 | 7.145.000,00 | 7.150.000,00 | 7.235.000,00 | 3,84% |
| Tributi devoluti e regolati alle autonomie speciali | 0,00 | 0,00 | 0,00 | 0,00 | 0,00 | 0,00 | 0,00% |
| Fondi perequativi da Amministrazioni Centrali | 1.861.754,33 | 1.909.333,26 | 1.959.533,28 | 1.907.223,70 | 1.907.223,70 | 1.907.223,70 | 2,67% |
| Acquisto di servizi | 0,00 | 0,00 | 0,00 | 0,00 | 0,00 | 0,00 | 0,00% |
| TOTALE ENTRATE TRIBUTARIE | 9.236.921,31 | 8.889.591,40 | 9.389.533,28 | 9.052.223,70 | 9.057.223,70 | 9.142.223,70 | 3,59% |

3.2) Entrate per trasferimenti correnti

Le entrate per trasferimenti più significative riguardano:

- contributo statale a compensazione dei minori introiti
- contributi regionali in ambito sociale - contributi per asilo nido per
- contributo per impegnativa di cura - contributo regionale per assistenza domiciliare
- contributi regionali per libri di testo - contributi per attività culturali

Le entrate per trasferimenti correnti

| Descrizione Tipologia/Categoria | TREND STORICO | | | PROGRAMMAZIONE PLURIENNALE | | | % scostamento colonna 4 da colonna 3 |
|---|--------------------|--------------------|-----------------------|----------------------------|--------------------|--------------------|--|
| | 2021 Rendiconto | 2022 Rendiconto | 2023 Stanziamiento | 2024 Previsioni | 2025 Previsioni | 2026 Previsioni | |
| | 1 | 2 | 3 | 4 | 5 | 6 | |
| Trasferimenti correnti da Amministrazioni pubbliche | 1.586.371,63 | 1.359.738,89 | 2.168.466,16 | 1.221.772,77 | 964.711,57 | 964.711,57 | -43,66 % |

| | | | | | | | |
|---|---------------------|---------------------|---------------------|---------------------|-------------------|-------------------|-----------------|
| Trasferimenti correnti da Famiglie | 200,00 | 0,00 | 0,00 | 0,00 | 0,00 | 0,00 | 0,000 % |
| Trasferimenti correnti da Imprese | 0,00 | 7.660,00 | 27.660,00 | 0,00 | 0,00 | 0,00 | -100,000 % |
| Trasferimenti correnti da Istituzioni Sociali Private | 28.926,00 | 15.000,00 | 7.000,00 | 0,00 | 0,00 | 0,00 | -100,000 % |
| TOTALE ENTRATE PER TRASFERIMENTI CORRENTI | 1.615.497,63 | 1.382.398,89 | 2.203.126,16 | 1.221.772,77 | 964.711,57 | 964.711,57 | -44,54 % |

3.3) Entrate extratributarie

Le principali entrate extratributarie derivano da

- Proventi da violazione del codice della strada
- Recupero spese per gestione servizio Codice della strada
- Diritti di segreteria (contratti, CIE e altro)
- Servizi funebri
- Proventi da servizi cimiteriali
- Proventi da servizio di ristorazione scolastica
- Proventi da gestione parchimetri
- Proventi da locazioni immobiliari
- Proventi dal Canone Unico Patrimoniale (ex Cosap - Pubblicità - Diritti Pubbliche Affissioni e ogni altro canone ricognitorio o concessorio)
- Proventi per installazione antenne
- Proventi dal servizio di distribuzione gas naturale (canone concessorio del VDR)

Le entrate extratributarie

| Descrizione Tipologia/Categoria | TREND STORICO | | | PROGRAMMAZIONE PLURIENNALE | | | % scostamento colonna 4 da colonna 3 |
|--|--------------------|--------------------|----------------------|----------------------------|--------------------|--------------------|---|
| | 2021 Rendiconto | 2022 Rendiconto | 2023 Stanziamento | 2024 Previsioni | 2025 Previsioni | 2026 Previsioni | |
| | 1 | 2 | 3 | 4 | 5 | 6 | |
| Vendita di beni e servizi e proventi derivanti dalla gestione dei beni | 1.761.801,61 | 1.993.818,99 | 2.247.718,00 | 2.295.718,00 | 2.295.718,00 | 2.305.718,00 | 2,13 % |

| | | | | | | | |
|---|---------------------|---------------------|---------------------|---------------------|---------------------|---------------------|----------------|
| Proventi derivanti dall'attività di controllo e repressione delle irregolarità e degli illeciti | 3.126.798,10 | 3.059.516,68 | 2.810.000,00 | 2.560.000,00 | 2.510.000,00 | 2.460.000,00 | -8,89 % |
| Interessi attivi | 10,00 | 2.642,66 | 500,00 | 500,00 | 500,00 | 500,00 | 0,000 % |
| Altre entrate da redditi da capitale | 17.807,24 | 19.426,08 | 20.235,50 | 17.807,24 | 17.807,24 | 17.807,24 | -12,000 % |
| Rimborsi e altre entrate correnti | 891.598,62 | 1.122.971,63 | 1.175.902,95 | 1.003.095,48 | 993.095,48 | 983.095,48 | -14,69 % |
| TOTALE ENTRATE EXTRATRIBUTARIE | 5.798.015,57 | 6.198.376,04 | 6.254.356,45 | 5.877.120,72 | 5.817.120,72 | 5.767.120,72 | -6,03 % |

3.4) Entrate in conto capitale

Le entrate in conto capitale sono utilizzate per il finanziamento del Piano Triennale delle Opere Pubbliche

Le entrate conto capitale

| Descrizione Tipologia/Categoria | TREND STORICO | | | PROGRAMMAZIONE PLURIENNALE | | | % scostamento colonna 4 da colonna 3 |
|--|---------------------|---------------------|-----------------------|----------------------------|---------------------|---------------------|---|
| | 2021 Rendiconto | 2022 Rendiconto | 2023 Stanziamiento | 2024 Previsioni | 2025 Previsioni | 2026 Previsioni | |
| | 1 | 2 | 3 | 4 | 5 | 6 | 7 |
| Contributi agli investimenti | 214.104,67 | 1.741.977,00 | 4.732.774,31 | 3.874.565,45 | 1.260.280,00 | 29.000,00 | -18,13 % |
| Altri trasferimenti in conto capitale | 172.504,25 | 192.607,78 | 143.367,00 | 140.000,00 | 140.000,00 | 290.000,00 | -2,35 % |
| Entrate da alienazione di beni materiali e immateriali | 30.605,23 | 38.869,13 | 73.660,00 | 70.730,00 | 66.230,00 | 61.730,00 | -3,98 % |
| Altre entrate in conto capitale | 647.787,47 | 967.311,15 | 1.520.000,00 | 1.480.000,00 | 1.450.000,00 | 1.450.000,00 | -2,63 % |
| TOTALE ENTRATE CONTO CAPITALE | 1.065.001,62 | 2.940.765,06 | 6.469.801,31 | 5.565.295,45 | 2.916.510,00 | 1.830.730,00 | -13,98 % |

3.5) Entrate per riduzione attività finanziarie

Le entrate per riduzione delle attività finanziarie (Titolo 5) riguardano le seguenti fattispecie:

- conto di deposito per rimborso anticipazioni (ex art. 35 comma 18 del D. Lgs 50/2016) per euro 1.000.000,00
- conto di deposito per operazioni legate ad espropri per euro 50.000,00

Le entrate per riduzione di attività finanziarie

| Descrizione Tipologia/Categoria | TREND STORICO | | | PROGRAMMAZIONE PLURIENNALE | | | % scostamento colonna 4 da colonna 3 |
|--|--------------------|--------------------|-----------------------|----------------------------|---------------------|---------------------|---|
| | 2021 Rendiconto | 2022 Rendiconto | 2023 Stanziamiento | 2024 Previsioni | 2025 Previsioni | 2026 Previsioni | |
| | 1 | 2 | 3 | 4 | 5 | 6 | |
| Riscossione crediti di breve termine | 239.847,62 | 0,00 | 1.000.000,00 | 1.000.000,00 | 1.000.000,00 | 1.000.000,00 | 0,000 % |
| Altre entrate per riduzione di attività finanziarie | 700.000,00 | 2.797,35 | 50.000,00 | 50.000,00 | 3.300.000,00 | 4.000.000,00 | 0,000 % |
| TOTALE ENTRATE PER RIDUZIONE DI ATTIVITA' FINANZIARIE | 939.847,62 | 2.797,35 | 1.050.000,00 | 1.050.000,00 | 4.300.000,00 | 5.000.000,00 | 0,000 % |

3.6) Entrate per accensione di prestiti

Nel triennio 2024-2026 sono previsti nuovi mutui per finanziare esclusivamente opere pubbliche per i seguenti importi:

Anno 2024 - euro 0,00

Anno 2025 - euro 3.250.000,00

Anno 2026 - euro 3.950.000,00

Per le annualità 2025 e 2026 ci si riserva in sede di consuntivo dell'annualità precedente di modificare la fonte di finanziamento utilizzando Avanzo di Amministrazione.

Le entrate per accensione di prestiti

| Descrizione Tipologia/Categoria | TREND STORICO | | | PROGRAMMAZIONE PLURIENNALE | | | % scostamento colonna 4 da colonna 3 |
|--|---------------------|--------------------|----------------------|----------------------------|---------------------|---------------------|---|
| | 2021 Rendiconto | 2022 Rendiconto | 2023 Stanziamento | 2024 Previsioni | 2025 Previsioni | 2026 Previsioni | |
| | 1 | 2 | 3 | 4 | 5 | 6 | |
| Accensione mutui e altri finanziamenti a medio lungo termine | 2.414.000,00 | 0,00 | 693.812,69 | 0,00 | 3.250.000,00 | 3.950.000,00 | -100,000 % |
| TOTALE ENTRATE PER ACCENSIONE DI PRESTITI | 2.414.000,00 | 0,00 | 693.812,69 | 0,00 | 3.250.000,00 | 3.950.000,00 | -100,000 % |

3.8) Entrate per conto terzi e partite di giro

I servizi per conto di terzi e le partite di giro comprendono le transazioni poste in essere per conto di altri soggetti in assenza di qualsiasi discrezionalità ed autonomia decisionale da parte dell'ente, quali quelle effettuate come sostituto di imposta.

Non comportando discrezionalità ed autonomia decisionale, le operazioni per conto di terzi non hanno natura autorizzatoria.

In deroga alla definizione di "Servizi per conto terzi", sono classificate tra tali operazioni le transazioni riguardanti i depositi dell'ente presso terzi, i depositi di terzi presso l'ente, la cassa economale, le anticipazioni erogate dalla tesoreria statale alle regioni per il finanziamento della sanità ed i relativi rimborsi.

Ai fini dell'individuazione delle "operazioni per conto di terzi", l'autonomia decisionale sussiste quando l'ente concorre alla definizione di almeno uno dei seguenti elementi della transazione: ammontare, tempi e destinatari della spesa.

Le entrate per conto di terzi e partite di giro sono state previste a pareggio con le relative spese, stimando gli importi sulla base dell'osservazione storica degli aggregati corrispondenti.

Le entrate per conto terzi e partite di giro

| Descrizione Tipologia/Categoria | TREND STORICO | | | PROGRAMMAZIONE PLURIENNALE | | | % scostamento colonna 4 da colonna 3 |
|---------------------------------|--------------------|--------------------|----------------------|----------------------------|--------------------|--------------------|---|
| | 2021 Rendiconto | 2022 Rendiconto | 2023 Stanziamento | 2024 Previsioni | 2025 Previsioni | 2026 Previsioni | |
| | 1 | 2 | 3 | 4 | 5 | 6 | |
| Entrate per partite di giro | 1.980.849,06 | 3.059.733,81 | 5.046.000,00 | 7.046.000,00 | 5.046.000,00 | 5.046.000,00 | -39,64 % |

| | | | | | | | |
|--|---------------------|---------------------|---------------------|---------------------|---------------------|---------------------|----------------|
| Entrate per conto terzi | 543.892,34 | 194.406,35 | 828.500,00 | 698.500,00 | 698.500,00 | 698.500,00 | -15,69 % |
| TOTALE ENTRATE PER CONTO TERZI E PARTITE DI GIRO | 2.524.741,40 | 3.254.140,16 | 5.874.500,00 | 7.744.500,00 | 5.744.500,00 | 5.744.500,00 | 31,83 % |

3.9) Fondo pluriennale vincolato iscritto nelle entrate

Il fondo pluriennale vincolato è un saldo finanziario, costituito da risorse già accertate destinate al finanziamento di obbligazioni passive dell'ente già impegnate, ma esigibili in esercizi successivi a quello in cui è accertata l'entrata.

Trattasi di un saldo finanziario che garantisce la copertura di spese imputate agli esercizi successivi a quello in corso, che nasce dall'esigenza di applicare il principio della competenza finanziaria, e rendere evidente la distanza temporale intercorrente tra l'acquisizione dei finanziamenti e l'effettivo impiego di tali risorse.

Il fondo pluriennale vincolato è formato solo da entrate correnti vincolate e da entrate destinate al finanziamento di investimenti, accertate e imputate agli esercizi precedenti a quelli di imputazione delle relative spese.

Prescinde dalla natura vincolata o destinata delle entrate che lo alimentano, il fondo pluriennale vincolato costituito:

- in occasione del riaccertamento ordinario dei residui al fine di consentire la reimputazione di un impegno che, a seguito di eventi verificatisi successivamente alla registrazione, risulta non più esigibile nell'esercizio cui il rendiconto si riferisce
- in occasione del riaccertamento straordinario dei residui, effettuata per adeguare lo stock dei residui attivi e passivi degli esercizi precedenti alla nuova configurazione del principio contabile generale della competenza finanziaria.

Il fondo riguarda prevalentemente le spese in conto capitale ma può essere destinato a garantire la copertura di spese correnti, ad esempio per quelle impegnate a fronte di entrate derivanti da trasferimenti correnti vincolati, esigibili in esercizi precedenti a quelli in cui è esigibile la corrispondente spesa, ovvero alle spese per il compenso accessorio del personale.

L'ammontare complessivo del fondo iscritto in entrata, distinto in parte corrente e in c/capitale, è pari alla sommatoria degli accantonamenti riguardanti il fondo stanziati nella spesa del bilancio dell'esercizio precedente, nei singoli programmi di bilancio cui si riferiscono le spese, dell'esercizio precedente.

Solo con riferimento al primo esercizio, l'importo complessivo del fondo pluriennale, iscritto tra le entrate, può risultare inferiore all'importo dei fondi pluriennali di spesa dell'esercizio precedente, nel caso in cui sia possibile stimare o far riferimento, sulla base di dati di preconsuntivo all'importo, riferito al 31 dicembre dell'anno precedente al periodo di riferimento del bilancio di previsione, degli impegni imputati agli esercizi precedenti finanziati dal fondo pluriennale vincolato.

Fondo Pluriennale Vincolato iscritto nelle entrate

| Descrizione Tipologia/Categoria | TREND STORICO | | | PROGRAMMAZIONE PLURIENNALE | | | % scostamento colonna 4 da colonna 3 |
|-----------------------------------|--------------------|--------------------|-----------------------|----------------------------|--------------------|--------------------|---|
| | 2021 Rendiconto | 2022 Rendiconto | 2023 Stanziamiento | 2024 Previsioni | 2025 Previsioni | 2026 Previsioni | |
| | 1 | 2 | 3 | 4 | 5 | 6 | |
| FONDO PLURIENNALE VINCOLATO PARTE | 440.890,38 | 546.439,10 | 405.310,92 | 0,00 | 0,00 | 0,00 | |

| | | | | | | | |
|---|---------------------|----------------------|---------------------|---------------------|-------------------|-------------------|-----------------|
| CORRENTE | | | | | | | |
| FONDO PLURIENNALE VINCOLATO C/CAPITALE | 5.091.356,43 | 10.560.262,46 | 7.879.681,58 | 4.634.452,52 | 780.000,00 | 780.000,00 | -41,180% |
| TOTALE FONDO PLURIENNALE VINCOLATO ISCRITTO NELLE ENTRATE | 5.532.246,81 | 11.106.701,56 | 8.284.992,50 | 4.634.452,52 | 780.000,00 | 780.000,00 | -44,06 % |

4) CRITERI DI VALUTAZIONE ADOTTATI PER LA FORMULAZIONE DELLE PREVISIONI, CON PARTICOLARE RIFERIMENTO AGLI STANZIAMENTI RIGUARDANTI GLI ACCANTONAMENTI PER LE SPESE POTENZIALI E AL FONDO CREDITI DI DUBBIA ESIGIBILITÀ

Di seguito sono analizzate le principali voci di spesa, riepilogate per macroaggregato, al fine di illustrare i dati di bilancio, riportare ulteriori dati che non possono essere inseriti nei documenti quantitativo-contabili ed evidenziare le motivazioni assunte ed i criteri di valutazione adottati delle stesse.

Per quanto riguarda le **spese correnti**, le previsioni sono state formulate sulla base:

- dei contratti in essere (mutui, personale, utenze, altri contratti di servizio quali rifiuti, pulizie, illuminazione pubblica, ecc.). Per le previsioni 2025-2026 *non è stato* considerato l'incremento legato al tasso di inflazione programmato;
- delle spese necessarie per l'esercizio delle funzioni fondamentali direttamente gestite;
- del livello qualitativo e quantitativo dei servizi alla collettività con particolare riferimento ai servizi di manutenzione del patrimonio comunale, dei servizi alla persona e dei servizi essenziali;
- delle richieste formulate dai vari responsabili, opportunamente riviste alla luce delle risorse disponibili e delle scelte dell'amministrazione effettuare in relazione agli obiettivi indicati nel DUP

Trend storico delle spese

| SPESE | TREND STORICO | | | PROGRAMMAZIONE PLURIENNALE | | | % scostamento colonna 4 da colonna 3 |
|--|-----------------|-----------------|--------------------|----------------------------|-----------------|-----------------|--|
| | 2021 | 2022 | 2023 | 2024 | 2025 | 2026 | |
| | Rendiconto 1 | Rendiconto 2 | Stanziamiento 3 | Previsioni 4 | Previsioni 5 | Previsioni 6 | |
| Disavanzo di amministrazione | 0,00 | 0,00 | 0,00 | 0,00 | 0,00 | 0,00 | 0,000 % |
| Titolo 1 - Spese correnti | 11.796.881,72 | 12.820.803,32 | 16.209.221,90 | 14.745.430,91 | 14.050.902,29 | 14.113.420,80 | -9,03 % |
| Titolo 2 - Spese in conto capitale | 3.765.631,18 | 6.266.106,39 | 22.885.178,02 | 12.243.747,97 | 7.821.510,00 | 6.655.730,00 | -46,50 % |
| Titolo 3 - Spese per aumento di attività finanziarie | 939.847,62 | 2.797,35 | 1.055.000,00 | 1.050.000,00 | 4.300.000,00 | 5.000.000,00 | 0,000 % |
| Titolo 4 - Rimborso di prestiti | 1.379.402,13 | 1.401.680,35 | 1.942.602,48 | 1.131.686,28 | 913.153,70 | 885.635,19 | -41,74 % |
| Titolo 5 - Chiusura di anticipazioni da istituto | 0,00 | 0,00 | 0,00 | 0,00 | 0,00 | 0,00 | 0,000 % |

| | | | | | | | |
|---|----------------------|----------------------|----------------------|----------------------|----------------------|----------------------|-----------------|
| tesoriere/cassiere | | | | | | | |
| Titolo 7 - Spese per conto di terzi e partite di giro | 2.524.741,40 | 3.254.140,16 | 5.874.500,00 | 7.744.500,00 | 5.744.500,00 | 5.744.500,00 | 31,83 % |
| TOTALE GENERALE DELLE SPESE | 20.406.504,05 | 23.745.527,57 | 47.966.502,40 | 36.915.365,16 | 32.830.065,99 | 32.399.285,99 | -23,03 % |

4.1) Spese correnti

Si riporta di seguito la distribuzione delle spese correnti suddivisa per macroaggregati:

Le spese correnti

| Descrizione Tipologia/Categoria | TREND STORICO | | | PROGRAMMAZIONE PLURIENNALE | | | % scostamento colonna 4 da colonna 3 |
|---|----------------------|----------------------|----------------------|----------------------------|----------------------|----------------------|---|
| | 2021 Rendiconto | 2022 Rendiconto | 2023 Stanziamento | 2024 Previsioni | 2025 Previsioni | 2026 Previsioni | |
| | 1 | 2 | 3 | 4 | 5 | 6 | 7 |
| Redditi da lavoro dipendente | 3.632.638,41 | 4.005.656,69 | 4.644.887,72 | 4.454.080,15 | 4.454.080,15 | 4.454.080,15 | -4,11 % |
| Imposte e tasse a carico dell'ente | 303.001,20 | 345.845,95 | 402.579,25 | 389.673,15 | 389.173,15 | 389.173,15 | -3,20 % |
| Acquisto di beni e servizi | 5.518.242,23 | 6.244.353,98 | 8.020.538,00 | 7.263.634,92 | 6.771.2314,89 | 6.729.182,00 | -9,43 % |
| Trasferimenti correnti | 1.845.259,61 | 1.787.375,00 | 2.131.806,11 | 1.719.376,49 | 1.562.933,29 | 1.562.933,29 | -19,34 % |
| Trasferimenti di tributi | 0,00 | 0,00 | 0,00 | 0,00 | 0,00 | 0,00 | 0,000 % |
| Interessi passivi | 288.030,17 | 238.935,52 | 197.248,35 | 184.280,20 | 143.589,81 | 252.816,21 | -6,57 % |
| Rimborsi e poste correttive delle entrate | 57.219,74 | 52.074,39 | 95.290,00 | 58.000,00 | 58.000,00 | 58.000,00 | -39,13 % |
| Altre spese correnti | 152.490,36 | 146.561,79 | 716.872,47 | 676.386,00 | 671.811,00 | 667.236,00 | -5,65 % |
| TOTALE SPESE CORRENTI | 11.796.881,72 | 12.820.803,32 | 16.209.221,90 | 14.745.430,91 | 14.050.902,29 | 14.113.420,80 | -9,03 % |

4.1.1) Fondo crediti dubbia esigibilita' corrente

ACCANTONAMENTI AL FONDO CREDITI DI DUBBIA E DIFFICILE ESAZIONE PARTE CORRENTE

| Codice Bilancio | Descrizione | Anno | Stanziamiento | Accantonamento minimo dell'ente | Accantonamento effettivo del'ente | Metodo |
|-----------------|---|------|---------------|---------------------------------|-----------------------------------|--------|
| | | 2024 | | 100,00% | 100,00% | |
| | | 2025 | | 100,00% | 100,00% | |
| | | 2026 | | 100,00% | 100,00% | |
| 1.01.01.06.002 | ENTRATE PROVENIENTI DAL RECUPERO DELL'IMPOSTA MUNICIPALE PROPRIA I.M.U. | 2024 | 300.000,00 | 45.240,00 | 45.240,00 | A |
| | | 2025 | 300.000,00 | 45.240,00 | 45.240,00 | |
| | | 2026 | 300.000,00 | 45.240,00 | 45.240,00 | |
| 3.02.02.01.004 | AUTOVELOX - PROVENTI DERIVANTI DA SANZIONI A FAMGLIE PER VIOLAZIONI C.D.S. DI CUI ALL'ART 142 - COMMA 12 BIS @CDSE142 | 2024 | 1.300.000,00 | 118.950,00 | 118.950,00 | A |
| | | 2025 | 1.250.000,00 | 114.375,00 | 114.375,00 | |
| | | 2026 | 1.200.000,00 | 109.800,00 | 109.800,00 | |
| 3.02.03.01.004 | AUTOVELOX - PROVENTI DERIVANTI DA SANZIONI DA IMPRESE PER VIOLAZIONI C.D.S. DI CUI ALL'ART 142 - COMMA 12 BIS @CDSE142 | 2024 | 400.000,00 | 36.600,00 | 36.600,00 | A |
| | | 2025 | 400.000,00 | 34.850,00 | 34.850,00 | |
| | | 2026 | 400.000,00 | 34.850,00 | 34.850,00 | |
| 3.02.02.01.004 | PROVENTI C.D.S. DA FAMIGLIE DERIVANTI DA SANZIONI AMM.VE PER VIOLAZIONI CODICE DELLA STRADA (ART. 208 C.D.S.) @CDSE208 | 2024 | 290.000,00 | 26.535,00 | 26.535,00 | A |
| | | 2025 | 290.000,00 | 26.535,00 | 26.535,00 | |
| | | 2026 | 290.000,00 | 26.535,00 | 26.535,00 | |
| 3.02.03.01.004 | PROVENTI C.D.S. DA IMPRESE DERIVANTI DA SANZIONI AMM.VE PER VIOLAZIONI CODICE DELLA STRADA (ART. 208 C.D.S.) @CDSE208 | 2024 | 150.000,00 | 10.455,00 | 10.455,00 | A |
| | | 2025 | 350.000,00 | 32.025,00 | 32.025,00 | |
| | | 2026 | 350.000,00 | 32.025,00 | 32.025,00 | |
| 3.02.02.01.004 | RECUPERO SANZIONI AUTOVELOX DA FAMIGLIE - NON PAGATE IN ANNI PRECEDENTI @CDSE142 | 2024 | 350.000,00 | 32.025,00 | 32.025,00 | A |
| | | 2025 | 350.000,00 | 24.395,00 | 24.395,00 | |
| | | 2026 | 350.000,00 | 24.395,00 | 24.395,00 | |
| 3.02.03.01.004 | RECUPERO SANZIONI AUTOVELOX DA IMPRESE - NON PAGATE IN ANNI PRECEDENTI @CDSE142 | 2024 | 0,00 | 0,00 | 0,00 | A |
| | | 2025 | 0,00 | 0,00 | 0,00 | |
| | | 2026 | 0,00 | 0,00 | 0,00 | |
| 3.02.02.01.004 | RECUPERO SANZIONI CDS FAMIGLIE (NON AUTOVELOX) NON PAGATE IN ANNI PRECEDENTI @CDSREG | 2024 | 50.000,00 | 4.575,00 | 4.575,00 | A |
| | | 2025 | 50.000,00 | 4.575,00 | 4.575,00 | |
| | | 2026 | 50.000,00 | 4.575,00 | 4.575,00 | |
| 3.02.03.01.004 | RECUPERO SANZIONI CDS (NON AUTOVELOX) DA IMPRESE NON PAGATE IN ANNI PRECEDENTI @CDSREG | 2024 | 0,00 | 0,00 | 0,00 | A |
| | | 2025 | 0,00 | 0,00 | 0,00 | |

| | | | | | | |
|---|--|-------------|---------------------|-------------------|-------------------|---|
| | | 2026 | 0,00 | 0,00 | 0,00 | |
| 3.02.02.01.004 | PROVENTI DERIVANTI DA SANZIONI PER VIOLAZIONI C.D.S. DI CUI ALL'ART 142 - COMMA 12 BIS (AUTOVELOX) | 2024 | 0,00 | 0,00 | 0,00 | A |
| | | 2025 | 0,00 | 0,00 | 0,00 | |
| | | 2026 | 0,00 | 0,00 | 0,00 | |
| 3.02.02.01.004 | PROVENTI DERIVANTI DA SANZIONI AMM.VE PER VIOLAZIONI CODICE DELLA STRADA (ART. 208 C.D.S.) | 2024 | 0,00 | 0,00 | 0,00 | A |
| | | 2025 | 0,00 | 0,00 | 0,00 | |
| | | 2026 | 0,00 | 0,00 | 0,00 | |
| 3.02.02.01.004 | RISCOSSIONE A RECUPERO SANZIONI NON PAGATE CONTRAVVENZIONI ANNI PRECEDENTI | 2024 | 0,00 | 0,00 | 0,00 | A |
| | | 2025 | 0,00 | 0,00 | 0,00 | |
| | | 2026 | 0,00 | 0,00 | 0,00 | |
| 3.01.02.01.008 | PROVENTI SERV. MENSA SCUOLA PRIMARIA E DELL'INFANZIA - RILEVANTE AI FINI IVA - | 2024 | 380.000,00 | 66.690,00 | 66.690,00 | A |
| | | 2025 | 380.000,00 | 66.690,00 | 66.690,00 | |
| | | 2026 | 380.000,00 | 66.690,00 | 66.690,00 | |
| 3.01.02.01.008 | SERVIZIO MENSA SCUOLE ELEMENTARI - RILEVANTE AI FINI IVA - (USARE CAP. 30130) | 2024 | 0,00 | 0,00 | 0,00 | A |
| | | 2025 | 0,00 | 0,00 | 0,00 | |
| | | 2026 | 0,00 | 0,00 | 0,00 | |
| 3.01.02.01.008 | PROVENTI SERV.SOCIALI - RIMB. SPESE PASTI ANZIANI - RILEVANTE AI FINI IVA - (CAP.18780/1) | 2024 | 52.000,00 | 9.126,00 | 9.126,00 | A |
| | | 2025 | 52.000,00 | 9.126,00 | 9.126,00 | |
| | | 2026 | 52.000,00 | 9.126,00 | 9.126,00 | |
| 3.01.02.01.006 | INTROITI DI GESTIONE IMPIANTI SPORTIVI, | 2024 | 15.000,00 | 2.632,50 | 2.632,50 | A |
| | | 2025 | 15.000,00 | 2.632,50 | 2.632,50 | |
| | | 2026 | 15.000,00 | 2.632,50 | 2.632,50 | |
| 3.01.03.02.002 | FITTI CANONI CONCESSIONI IMMOBILI - EDILIZIA POPOLARE - E.R.P. | 2024 | 105.000,00 | 18.427,50 | 18.427,50 | A |
| | | 2025 | 105.000,00 | 18.427,50 | 18.427,50 | |
| | | 2026 | 105.000,00 | 18.427,50 | 18.427,50 | |
| 3.01.03.02.002 | LOCAZIONI IMMOBILI COMUNALI | 2024 | 180.000,00 | 31.590,00 | 31.590,00 | A |
| | | 2025 | 180.000,00 | 31.590,00 | 31.590,00 | |
| | | 2026 | 180.000,00 | 31.590,00 | 31.590,00 | |
| 3.01.03.01.003 | PROVENTI PER ISTALLAZIONE ANTENNE | 2024 | 70.000,00 | 12.285,00 | 12.285,00 | A |
| | | 2025 | 70.000,00 | 12.285,00 | 12.285,00 | |
| | | 2026 | 70.000,00 | 12.285,00 | 12.285,00 | |
| TOTALE GENERALE FONDO CREDITI DI DUBBIA E DIFFCILE ESAZIONE PARTE CORRENTE | | 2024 | 3.652.000,00 | 419.316,00 | 419.316,00 | |
| | | 2025 | 3.602.000,00 | 414.741,00 | 414.741,00 | |
| | | 2026 | 3.552.000,00 | 410.166,00 | 410.166,00 | |

4.2) Spese in conto capitale

Si riporta di seguito la distribuzione delle spese in conto capitale suddivisa per macroaggregati:

Le spese conto capitale

| Descrizione Titoli e macroaggregati | TREND STORICO | | | PROGRAMMAZIONE PLURIENNALE | | | % scostamento colonna 4 da colonna 3 |
|--|---------------------|---------------------|----------------------|----------------------------|---------------------|---------------------|---|
| | 2021 Rendiconto | 2022 Rendiconto | 2023 Stanziamento | 2024 Previsioni | 2025 Previsioni | 2026 Previsioni | |
| | 1 | 2 | 3 | 4 | 5 | 6 | 7 |
| Investimenti fissi lordi e acquisto di terreni | 3.738.990,67 | 6.222.696,11 | 18.801.271,83 | 11.030.372,52 | 7.722.780,00 | 6.557.000,00 | -41,33 % |
| Contributi agli investimenti | 16.014,72 | 28.666,30 | 84.766,36 | 60.000,00 | 60.000,00 | 60.000,00 | -29,21 % |
| Altre spese in conto capitale | 10.625,79 | 14.743,98 | 3.999.139,83 | 1.153.375,45 | 38.730,00 | 38.730,00 | -71,15 % |
| TOTALE SPESE CONTO CAPITALE | 3.765.631,18 | 6.266.106,39 | 22.885.178,02 | 12.243.747,97 | 7.821.510,00 | 6.655.730,00 | -46,50 % |

4.2.1) Elenco degli interventi programmati per spese di investimento finanziati col ricorso al debito e con le risorse disponibili

Di seguito si riportano l'elenco degli interventi di manutenzione straordinaria, degli acquisti in conto capitale nonché l'elenco dei lavori pubblici stanziati nel triennio:

Elenco degli interventi programmati per spese di investimento finanziati col ricorso al debito e con le risorse disponibili

| Descrizione intervento | Previsione 2024 | Previsione 2025 | Previsione 2026 |
|---|--------------------|--------------------|--------------------|
| LP0294c Realizzazione di pista ciclabile lungo via Righe tra Corte e confine comunale – 3 tratto | 600.000,00 | | |
| LP0348 lavori di sistemazione viabilità all'intersezione tra via Puniga e via Breo mediante realizzazione nuova rotatoria, messa in sicurezza attraversamento ciclabile sul PL e pista ciclabile di collegamento con via S.G. Bosco | 500.000,00 | | |
| P0361 Interventi di ripristino sicurezza stradale viaria e pedonale e sistemazione viabilità di via I Maggio e rotatoria tra via Crociata, via I Maggio e via Michiel | 970.000,00 | | |
| LP0362 Efficientamento energetico ed adeguamento alla LR 17/2009 delle reti di illuminazione pubblica – Anno 2024 | 300.000,00 | | |
| LP0401 Intervento di efficientamento energetico copertura della scuola materna di Sant'Anna ai sensi dell'art. 1 commi 29-37 della l.160/20 | 150.000,00 | | |
| LP0323 Riqualficazione della corte posteriore di Palazzo Pinato Valeri | | 180.000,00 | |

| | | | |
|---|---------------------|---------------------|---------------------|
| LP0407 Realizzazione secondo stralcio alloggi per Anziani | | 1.500.000,00 | |
| LP0396 Completamento opere di adeguamento sismico piscina | | 600.000,00 | |
| LP0289 sistemazione del marciapiede lungo la SP 53 in centro a Corte e miglioramento intersezione tra via Righe, via Villa e la SP 53 con rotonda | | 550.000,00 | |
| LP0265 Rotatoria all'intersezione tra via Michiel e via Lucchini | | 250.000,00 | |
| LP0221C Completamento orto parco urbano via San Rocco | | 150.000,00 | |
| LP0363 Realizzazione nuova tettoia di copertura magazzino comunale | | 200.000,00 | |
| LP0392 Interventi di ripristino sicurezza stradale viaria e pedonale anno 2025 | | 500.000,00 | |
| LP0393 Efficientamento energetico ed adeguamento alla LR 17/2009 delle reti di illuminazione pubblica – Anno 2025 | | 300.000,00 | |
| LP0397 Interventi di riduzione della vulnerabilità sismica - Scuola Umberto I° - II^ stralcio edificio scolastico | | | 650.000,00 |
| LP0248 Lavori di riqualificazione Bosco di Pianura | | | 300.000,00 |
| LP0336 Piove smart: viabilità e mobilità intelligente | | | 300.000,00 |
| LP0415- INTERVENTI DI RIPRISTINO SICUREZZA STRADALE VIARIA E PEDONALE – ANNO 2026 | | | 500.000,00 |
| LP0414 Efficientamento energetico ed adeguamento alla LR 17/2009 delle reti di illuminazione pubblica – Anno 2026 | | | 300.000,00 |
| LP0416 Demolizione e ricostruzione comando polizia locale | | | 3.000.000,00 |
| TOTALE INTERVENTI | 2.520.000,00 | 4.230.000,00 | 5.050.000,00 |

4.2.2 Quadro di riepilogo delle fonti di finanziamento

Si riporta infine il quadro di riepilogo delle fonti di finanziamento delle spese in conto capitale previste nel bilancio di previsione 2024-2026, piano triennale delle opere pubbliche 2024-2026 ed investimenti provenienti da esercizi precedenti e traslati di competenza, nonché spese per incremento di attività finanziarie:

Quadro di riepilogo delle fonti di finanziamento

| Descrizione fonte di finanziamento | Previsione 2024 | Previsione 2025 | Previsione 2026 |
|--|----------------------------|----------------------------|----------------------------|
| Risorse derivanti da entrate aventi destinazione vincolata per legge | 2.460.000,00 | 800.000,00 | 800.000,00 |
| Stanziamenti di bilancio | 60.000,00 | 180.000,00 | 150.000,00 |
| Apporto di capitali privati | 0,00 | 0,00 | 150.000,00 |
| Mutuo | 0,00 | 3.250.000,00 | 3.950.000,00 |
| TOTALE FONTI DI FINANZIAMENTO | 2.520.000,00 | 4.230.000,00 | 5.050.000,00 |

4.2.3) Contributi agli investimenti

I contributi agli investimenti sono erogazioni effettuate da un soggetto a favore di terzi, destinate al finanziamento di spese di investimento, in assenza di controprestazione, cioè in assenza di un corrispettivo reso dal beneficiario, a favore di chi ha erogato il contributo.

L'assenza del corrispettivo comporta che, a seguito dell'erogazione del contributo, il patrimonio del soggetto erogante si riduce mentre il patrimonio del beneficiario, o degli ulteriori successivi beneficiari, si incrementa.

Il rispetto del vincolo di destinazione del contributo (o del trasferimento) non costituisce "controprestazione".

In assenza di uno specifico vincolo di destinazione del contributo ad uno specifico investimento, i contributi agli investimenti sono genericamente destinati al finanziamento degli investimenti.

Nell'allegato al bilancio e al rendiconto riguardante il risultato di amministrazione è data evidenza della quota costituita da entrate genericamente "destinate" al finanziamento degli investimenti e della quota vincolata al finanziamento di specifici investimenti.

Contributi agli investimenti

| Descrizione contributo | Previsione 2024 | Previsione 2025 | Previsione 2026 |
|--|--------------------|--------------------|--------------------|
| CONTRIBUTO DA PRIVATI - BOSCO DI PIANURA | 0,00 | 0,00 | 150.000,00 |
| TOTALE CONTRIBUTI AGLI INVESTIMENTI | 0,00 | 0,00 | 150.000,00 |

4.2.4) Fondo crediti dubbia esigibilità' parte conto capitale

ACCANTONAMENTI AL FONDO CREDITI DI DUBBIA E DIFFICILE ESAZIONE PARTE CONTO CAPITALE

| Codice Bilancio | Descrizione | Anno | Stanziamiento | Accantonamento minimo dell'ente | Accantonamento effettivo dell'ente | Metodo |
|--|--|-------------|-------------------|------------------------------------|---------------------------------------|--------|
| | | 2024 | | 100,00% | 100,00% | |
| | | 2025 | | 100,00% | 100,00% | |
| | | 2026 | | 100,00% | 100,00% | |
| 4.05.01.01.001 | PROVENTI CONCESSIONI EDILIZIE E SANZIONI | 2024 | 480.000,00 | 8.730,00 | 8.730,00 | A |
| | | 2025 | 450.000,00 | 8.730,00 | 8.730,00 | |
| | | 2026 | 450.000,00 | 8.730,00 | 8.730,00 | |
| TOTALE GENERALE FONDO CREDITI DI DUBBIA E DIFFICILE ESAZIONE PARTE CONTO CAPITALE | | 2024 | 480.000,00 | 8.730,00 | 8.730,00 | |
| | | 2025 | 450.000,00 | 8.730,00 | 8.730,00 | |
| | | 2026 | 450.000,00 | 8.730,00 | 8.730,00 | |

4.3) Spese per incremento delle attività finanziarie

Le entrate per riduzione delle attività finanziarie (Titolo 3) riguardano le seguenti fattispecie:

- conto di deposito per rimborso anticipazioni (ex art. 35 comma 18 del D. Lgs 50/2016) per euro 1.000.000,00
- conto di deposito per operazioni legate ad espropri per euro 50.000,00
- conto di deposito per operazione di contrazione mutui per euro 750.000,00

Le spese per incremento attività finanziarie

| Descrizione Tipologia/Categoria | TREND STORICO | | | PROGRAMMAZIONE PLURIENNALE | | | % scostamento colonna 4 da colonna 3 |
|--|--------------------|--------------------|--------------------|----------------------------|--------------------|--------------------|---|
| | 2021 Rendiconto | 2022 Rendiconto | 2023 Rendiconto | 2024 Previsioni | 2025 Previsioni | 2026 Previsioni | |
| | 1 | 2 | 1 | 4 | 5 | 6 | |
| | | | | | | | |
| Concessione crediti di breve termine | 0,00 | 0,00 | 0,00 | 1.000.000,00 | 1.000.000,00 | 1.000.000,00 | 0,000 % |
| Altre spese per incremento di attività finanziarie | 239.847,62 | 0,00 | 239.847,62 | 50.000,00 | 3.300.000,00 | 4.000.000,00 | 0,000 % |
| TOTALE SPESE PER INCREMENTO ATTIVITA' FINANZIARIE | 700.000,00 | 2.797,35 | 700.000,00 | 1.050.000,00 | 4.300.000,00 | 5.000.000,00 | 0,000 % |

4.4) Spese per rimborso di prestiti

Le spese per rimborso prestiti

| Descrizione Tipologia/Categoria | TREND STORICO | | | PROGRAMMAZIONE PLURIENNALE | | | % scostamento colonna 4 da colonna 3 |
|--|--------------------|--------------------|-----------------------|----------------------------|--------------------|--------------------|---|
| | TREND STORICO | TREND STORICO | TREND STORICO | 2024 Previsioni | 2025 Previsioni | 2026 Previsioni | |
| | 2021 Rendiconto | 2022 Rendiconto | 2023 Stanziamiento | 4 | 5 | 6 | |
| | | | | | | | |
| Rimborso mutui e altri finanziamenti a medio lungo termine | 1.379.402,13 | 1.401.680,35 | 1.942.602,48 | 1.131.686,28 | 913.153,70 | 885.635,19 | -41,74 % |
| TOTALE SPESE PER RIMBORSO PRESTITI | 1.379.402,13 | 1.401.680,35 | 1.942.602,48 | 1.131.686,28 | 913.153,70 | 885.635,19 | -41,74 % |

4.6) Spese per conto di terzi e partite di giro

Le spese per conto di terzi e partite di giro, come indicato nella parte entrata, sono state previste a pareggio con le relative entrate.

Le spese per conto terzi e partite di giro

| Descrizione Tipologia/Categoria | TREND STORICO | | | PROGRAMMAZIONE PLURIENNALE | | | % scostamento colonna 4 da colonna 3 |
|---|---------------------|---------------------|----------------------|----------------------------|---------------------|---------------------|--|
| | 2021 Rendiconto | 2022 Rendiconto | 2023 Stanziamento | 2024 Previsioni | 2025 Previsioni | 2026 Previsioni | |
| | 1 | 2 | 3 | 4 | 5 | 6 | |
| Uscite per partite di giro | 1.957.126,59 | 3.038.028,78 | 4.946.000,00 | 6.946.000,00 | 4.946.000,00 | 4.946.000,00 | 40,44 % |
| Uscite per conto terzi | 567.614,81 | 216.111,38 | 928.500,00 | 798.500,00 | 798.500,00 | 798.500,00 | 14,00 % |
| TOTALE SPESE PER CONTO TERZI E PARTITE DI GIRO | 2.524.741,40 | 3.254.140,16 | 5.874.500,00 | 7.744.500,00 | 5.744.500,00 | 5.744.500,00 | 31,83 % |

5) ENTRATE E SPESE NON RICORRENTI

Si analizza altresì l'articolazione e la relazione tra le entrate e le spese ricorrenti e quelle non ricorrenti.

Al riguardo si ricorda che le entrate sono distinte in ricorrenti e non ricorrenti a seconda se l'acquisizione dell'entrata sia prevista a regime, ovvero limitata ad uno o più esercizi, e le spese sono distinte in ricorrente e non ricorrente, a seconda se la spesa sia prevista a regime o limitata ad uno o più esercizi.

Sono, in ogni caso, da considerarsi non ricorrenti le entrate riguardanti:

- donazioni, sanatorie, abusi edilizi e sanzioni condoni;
- gettiti derivanti dalla lotta all'evasione tributaria;
- entrate per eventi calamitosi;
- alienazione di immobilizzazioni;
- le accensioni di prestiti;
- i contributi agli investimenti, a meno che non siano espressamente definitivi "continuativi" dal provvedimento o dalla norma che ne autorizza l'erogazione, sono totalmente destinati al finanziamento della spesa d'investimento.

Tra le spese non ricorrenti occorre inoltre segnalare: le spese per il recupero dell'evasione tributaria e molte altre spese che, per loro natura, sono non indispensabili e comunque rinunciabili

ENTRATE non ricorrenti

| Codice di bilancio | Descrizione | PREVISIONI DI BILANCIO | | |
|--------------------|--|------------------------|------------------|------------------|
| | | Anno 2024 | Anno 2025 | Anno 2026 |
| 3.05.02.03.001 | CONCORSO STAT.- REGIONE PER SPESE PER ELEZIONI (CAP. 100600) | 30.000,00 | 30.000,00 | 30.000,00 |
| | TOTALE ENTRATE NON RICORRENTI | 30.000,00 | 30.000,00 | 30.000,00 |

SPESE non ricorrenti

| Codice di bilancio | Descrizione | PREVISIONI DI BILANCIO | | |
|----------------------|------------------------------------|------------------------|------------------|------------------|
| | | Anno 2024 | Anno 2025 | Anno 2026 |
| 01.07-1.03.02.99.000 | SPESE PER LE ELEZIONI (CAP.313500) | 30.000,00 | 30.000,00 | 30.000,00 |
| | TOTALE SPESE NON RICORRENTI | 30.000,00 | 30.000,00 | 30.000,00 |

6) GARANZIE PRINCIPALI O SUSSIDIARIE PRESTATE DALL'ENTE A FAVORE DI ENTI E DI ALTRI SOGGETTI AI SENSI DELLE LEGGI VIGENTI

I comuni, le province e le città metropolitane possono rilasciare a mezzo di deliberazione consiliare garanzia fideiussoria per l'assunzione di mutui destinati ad investimenti e per altre operazioni di indebitamento da parte di aziende da essi dipendenti, da consorzi cui partecipano nonché dalle comunità montane di cui fanno parte che possono essere destinatari di contributi agli investimenti finanziati da debito, come definiti dall'art. 3, comma 18, lettere g) ed h), della legge 24 dicembre 2003, n. 350.

La garanzia fideiussoria può essere inoltre rilasciata a favore della società di capitali, costituite ai sensi dell'articolo 113, comma 1, lettera e), per l'assunzione di mutui destinati alla realizzazione delle opere di cui all'articolo 116, comma 1. In tali casi i comuni, le province e le città metropolitane rilasciano la fideiussione limitatamente alle rate di ammortamento da corrispondersi da parte della società sino al secondo esercizio finanziario successivo a quello dell'entrata in funzione dell'opera ed in misura non superiore alla propria quota percentuale di partecipazione alla società.

La garanzia fideiussoria può essere rilasciata anche a favore di terzi che possono essere destinatari di contributi agli investimenti finanziati da debito, come definiti dall'art. 3, comma 18, lettere g) ed h), della legge 24 dicembre 2003, n. 350, per l'assunzione di mutui destinati alla realizzazione o alla ristrutturazione di opere a fini culturali, sociali o sportivi, su terreni di proprietà dell'ente locale, purché siano sussistenti le seguenti condizioni:

- il progetto sia stato approvato dall'ente locale e sia stata stipulata una convenzione con il soggetto mutuatario che regoli la possibilità di utilizzo delle strutture in funzione delle esigenze della collettività locale;
- la struttura realizzata sia acquisita al patrimonio dell'ente al termine della concessione;
- la convenzione regoli i rapporti tra ente locale e mutuatario nel caso di rinuncia di questi alla realizzazione o ristrutturazione dell'opera.

7) ONERI E IMPEGNI FINANZIARI STIMATI E STANZIATI IN BILANCIO, DERIVANTI DA CONTRATTI RELATIVI A STRUMENTI FINANZIARI DERIVATI O DA CONTRATTI DI FINANZIAMENTO CHE INCLUDONO UNA COMPONENTE DERIVATA.

La nota integrativa, con riferimento ai contratti relativi a strumenti finanziari, derivati o da contratti di finanziamento che includono una componente derivata, deve indicare gli oneri e gli impegni finanziari stimati e stanziati in bilancio per ciascuna operazione in derivati.

L'ente non possiede strumenti finanziari derivati.

9) ELENCO DELLE PARTECIPAZIONI POSSEDUTE CON L'INDICAZIONE DELLA RELATIVA QUOTA PERCENTUALE

Società partecipate

| Denominazione | Indirizzo sito WEB | % | Funzioni attribuite e attività svolte | RISULTATI DI BILANCIO | | |
|--|------------------------|-------|---|-----------------------|-------------------|-------------------|
| | | | | Anno 2021 | Anno 2020 | Anno 2019 |
| GRUPPO HERA SPA | www.gruppohera.it | 0,001 | AcegasApsAmga - parte integrante del Gruppo Hera - condivide la missione della Capogruppo di voler essere la migliore multiutility per i suoi clienti, i lavoratori e gli azionisti, attraverso lo sviluppo di un originale modello d'impresa capace di innovazione e di forte radicamento territoriale, nel rispetto dell'ambiente. Offre servizi in oltre 300 comuni in Italia di cui la metà in Veneto e Friuli Venezia Giulia, per un bacino servito di circa un 1.500.000 abitanti nel solo NordEst. E' la prima multiutility del Nordest italiano, attiva nei servizi ambientali, nel ciclo idrico integrato, nella distribuzione e gestione energetica (gas e luce) e nell'illuminazione pubblica. | 10.363.300.000,00 | 11.034.800.000,00 | 10.363.300.000,00 |
| CONSIGLIO DI BACINO / ATO BACCHIGLIONE | www.atobacchiglione.it | 1,740 | Il Consiglio di Bacino Bacchiglione è l'ente d'Ambito a cui la Regione Veneto, con la Legge Regionale n. 17 del 27.04.2012, ha affidato il compito di sovrintendere al ciclo integrato dell'acqua per il territorio di | 3.340.300,00 | 3.230.800,00 | 3.340.300,00 |

| | | | | | | |
|--|--------------------------------|--------|---|------------|------------|------------|
| | | | propria competenza (Ambito Territoriale Ottimale) costituito da 140 Comuni appartenenti alle province di Padova (60), Venezia (1) e Vicenza (79). | | | |
| CONSORZIO BACINO PADOVA 4 (IN LIQUIDAZIONE) | www.bacinopadova4.it | 16,140 | Commissariato, in liquidazione ai sensi della LR 52/2012. Il Consorzio Obbligatorio per lo smaltimento dei rifiuti solidi urbani denominato "Bacino Padova 4" è stato istituito con la Legge regionale n. 33 del 16 aprile 1985. Tale legge divideva il territorio regionale in 30 Bacini di utenza obbligando i relativi Comuni ad inviare i propri rifiuti agli impianti di trattamento assegnati ad ogni Bacino. Il Consorzio Obbligatorio per lo smaltimento dei rifiuti solidi urbani denominato "Bacino Padova4" è diventato di fatto operativo nel settembre 1995. | 166.600,00 | 171.800,00 | 166.600,00 |
| CONSIGLIO DI BACINO PADOVA SUD (NON OPERATIVO) | www.comune.piovedi-sacco.pd.it | 7,610 | Non ancora operativo-CC.N.49 del 02/10/2015 adesione alla convenzione istitutiva Bacino Padova sud LR.52/2012- afferente il servizio di gestione integrata dei rifiuti urbani nel territorio regionale, in conformità all'articolo 30 del D.LGS. 18 agosto 2000,n.267 TUEL | 0,00 | 0,00 | 0,00 |

10) RISULTATO DI AMMINISTRAZIONE ED ELENCO ANALITICO DELLE QUOTE VINCOLATE E ACCANTONATE DEL RISULTATO DI AMMINISTRAZIONE PRESUNTO AL 31 DICEMBRE DELL'ESERCIZIO PRECEDENTE, DISTINGUENDO I VINCOLI DERIVANTI DALLA LEGGE E DAI PRINCIPI CONTABILI, DAI TRASFERIMENTI, DA MUTUI E ALTRI FINANZIAMENTI, VINCOLI FORMALMENTE ATTRIBUITI DALL'ENTE.

Nel caso in cui il bilancio di previsione preveda l'utilizzo delle quote vincolate del risultato di amministrazione, l'elenco analitico riguardante le quote vincolate e accantonate del risultato di amministrazione presunto al 31 dicembre dell'esercizio precedente e i relativi utilizzi è costituito dalla tabella più sotto riportata.

Al riguardo si ricorda che l'utilizzo delle quote vincolate del risultato di amministrazione è sempre consentito, secondo le modalità di cui al principio applicato 9.2, anche nelle more dell'approvazione del rendiconto della gestione, mentre l'utilizzo delle quote accantonate è ammesso solo a seguito dell'approvazione del rendiconto o sulla base dell'approvazione del prospetto concernente il risultato di amministrazione presunto aggiornato sulla base dei dati di preconsuntivo.

Per vincoli derivanti dalla legge e dai principi contabili si intendono i vincoli previsti dalle legge statali e regionali nei confronti degli enti locali e quelli previsti dalla legge statale nei confronti delle regioni, esclusi i casi in cui la legge dispone un vincolo di destinazione su propri trasferimenti di risorse a favore di terzi, che si configurano come vincoli derivanti da trasferimenti.

Esemplificazioni di vincoli derivanti dai principi contabili sono indicati nel principio applicato della contabilità finanziaria 9.2.

Con riferimento ai vincoli di destinazione delle entrate derivanti dalle sanzioni per violazioni del codice della strada, nella colonna b) è indicato il totale degli accertamenti delle entrate da sanzioni, dedotto lo stanziamento definitivo al fondo crediti di dubbia esigibilità/fondo svalutazione crediti riguardante tale entrate e gli impegni assunti per il compenso al concessionario.

Per vincoli derivanti dai trasferimenti si intendono gli specifici vincoli di utilizzo di risorse trasferite per la realizzazione di una determinata spesa.

E' necessario distinguere le entrate vincolate alla realizzazione di una specifica spesa, dalle entrate destinate al finanziamento di una generale categoria di spese, quali la spesa sanitaria o la spesa UE. La natura vincolata dei trasferimenti UE si estende alle risorse destinate al cofinanziamento nazionale.

Pertanto, tali risorse devono essere considerate come "vincolate da trasferimenti" ancorché derivanti da entrate proprie dell'ente.

Per gli enti locali, la natura vincolata di tali risorse non rileva ai fini della disciplina dei vincoli cassa.”;

Fermo restando l'obbligo di rispettare sia i vincoli specifici che la destinazione generica delle risorse acquisite, si sottolinea che la disciplina prevista per l'utilizzo delle quote vincolate del risultato di amministrazione non riguarda le cd. risorse destinate.

Per vincoli derivanti da mutui e altri finanziamenti si intendono tutti i debiti contratti dall'ente, vincolati alla realizzazione di specifici investimenti, salvo i mutui contratti dalle regioni a fronte di disavanzo da indebitamento autorizzato con legge non ancora accertato;

Per vincoli formalmente attribuiti dall'ente si intendono quelli previsti dal principio applicato 9.2, derivanti da “entrate straordinarie, non aventi natura ricorrente, accertate e riscosse cui l'amministrazione ha formalmente attribuito una specifica destinazione.

E' possibile attribuire un vincolo di destinazione alle entrate straordinarie non aventi natura ricorrente solo se l'ente non ha rinviato la copertura del disavanzo di amministrazione negli esercizi successivi, ha provveduto nel corso dell'esercizio alla copertura di tutti gli eventuali debiti fuori bilancio (per gli enti locali compresi quelli ai sensi dell'articolo 193 del TUEL, nel caso in cui sia stata accertata, nell'anno in corso e nei due anni precedenti l'assenza dell' equilibrio generale di bilancio)”.

10.1) Risultato di amministrazione presunto

**TABELLA DIMOSTRATIVA DEL RISULTATO DI AMMINISTRAZIONE PRESUNTO
(ALL'INIZIO DELL'ESERCIZIO 2024)**

| | |
|--|---------------|
| 1) Determinazione del risultato di amministrazione presunto al 31/12/2023: | |
| + Risultato di amministrazione iniziale dell'esercizio 2023 | 15.136.687,32 |
| + Fondo pluriennale vincolato iniziale dell'esercizio 2023 | 8.284.992,50 |
| + Entrate già accertate nell'esercizio 2023 | 22.778.531,98 |
| - Uscite già impegnate nell'esercizio 2023 | 32.151.503,58 |
| - Riduzione dei residui attivi già verificatesi nell'esercizio 2023 | 18.784,12 |
| + Incremento dei residui attivi già verificatesi nell'esercizio 2023 | 4.073,85 |
| + Riduzione dei residui passivi già verificatesi nell'esercizio 2023 | 3.719,92 |
| = Risultato di amministrazione dell'esercizio 2023 alla data di redazione del bilancio di previsione | 14.037.717,87 |
| + Entrate che prevedo di accertare per il restante periodo dell'esercizio 2023 | 877.615,11 |
| - Spese che prevedo di impegnare per il restante periodo dell'esercizio 2023 | 4.486.050,00 |
| - Riduzione dei residui attivi, presunte per il restante periodo dell'esercizio 2023 | 23.210,00 |
| + Incremento dei residui attivi, presunte per il restante periodo dell'esercizio 2023 | 0,00 |
| + Riduzione dei residui passivi, presunte per il restante periodo dell'esercizio 2023 | 45.815,00 |
| - Fondo pluriennale vincolato | 4.634.452,52 |
| = A) Risultato di amministrazione presunto al 31/12/2023 | 5.817.435,46 |
| 2) Composizione del risultato di amministrazione presunto al 31/12/2023: | |
| Parte accantonata | |
| Fondo crediti dubbia esigibilità | 1.023.034,99 |
| Fondo perdite società partecipate | 23.879,00 |
| Fondo contenzioso | 210.000,00 |
| Altri accantonamenti | 1.818.467,91 |
| B) Totale parte accantonata | 3.075.381,90 |

Allegato a) Risultato presunto di amministrazione

| | |
|--|---------------------|
| Parte vincolata | |
| Vincoli derivanti da leggi e dai principi contabili | 513.197,95 |
| Vincoli derivanti da trasferimenti | 30.506,55 |
| Vincoli derivanti dalla contrazione di mutui | 0,00 |
| Vincoli formalmente attribuiti dall'ente | 70.440,72 |
| Altri vincoli | 1.785.546,00 |
| C) Totale parte vincolata | 2.399.691,22 |
| Parte destinata agli investimenti | 0,00 |
| D) Totale destinata agli investimenti | 0,00 |
| E) Totale parte disponibile (E=A-B-C-D) | 342.362,34 |
| F) di cui Disavanzo da debito autorizzato e non contratto | 0,00 |
| Se E è negativo, tale importo è iscritto tra le spese del bilancio di previsione come disavanzo da ripianare | |
| 3) Utilizzo quote del risultato di amministrazione presunto al 31/12/2023 previsto nel bilancio: | |
| Utilizzo quota accantonata (da consuntivo anno precedente o previa verifica di preconsuntivo - salvo | 50.000,00 |
| Utilizzo quota vincolata | 1.720.000,00 |
| Utilizzo quota destinata agli investimenti (previa approvazione del rendiconto) | 0,00 |
| Utilizzo quota disponibile (previa approvazione del rendiconto) | 0,00 |
| Totale utilizzo avanzo di amministrazione presunto | 1.770.000,00 |

ELENCO ANALITICO DELLE RISORSE ACCANTONATE NEL RISULTATO DI AMMINISTRAZIONE PRESUNTO

| Capitolo di spesa | descrizione | Risorse accantonate al 01/01/2023 | Risorse accantonate applicate al bilancio dell'esercizio 2023 (con segno -) | Risorse accantonate stanziolate nella spesa del bilancio dell'esercizio 2023 | Variazione accantonamenti effettuata in sede di rendiconto 2023 (con segno +/-) | Risorse accantonate nel risultato di amministrazione presunto al 31/12/2023 | Risorse accantonate presunte al 31/12/2023 applicate al primo esercizio del bilancio di previsione |
|--|--|-----------------------------------|---|--|---|---|--|
| | | (a) | (b) | (c) | (d) | (e)=(a)+(b)+(c)+(d) | (f) |
| Fondo perdite società partecipate | | | | | | | |
| 20031.10.0215310 | FONDO SOCIETA' PARTECIPATE | 23.879,90 | 0,00 | 0,00 | 0,00 | 23.879,90 | 0,00 |
| Totale Fondo perdite società partecipate | | 23.879,90 | 0,00 | 0,00 | 0,00 | 23.879,90 | 0,00 |
| Fondo contenzioso | | | | | | | |
| FDO CONTENZIOSO | mult | 200.000,00 | 0,00 | 10.000,00 | 0,00 | 210.000,00 | 0,00 |
| Totale Fondo contenzioso | | 200.000,00 | 0,00 | 10.000,00 | 0,00 | 210.000,00 | 0,00 |
| Fondo crediti di dubbia esigibilità | | | | | | | |
| 20021.10.0215081 | FONDO CREDITI DI DUBBIA ESIGIBILITA' | 464.653,87 | 0,00 | 181.950,40 | 0,00 | 646.604,27 | 0,00 |
| 20021.10.0215082 | FONDO CREDITI DI DUBBIA ESIGIBILITA' - SOLO CDS - @CDSFCDE | 106.034,74 | 0,00 | 195.160,00 | 0,00 | 301.194,74 | 0,00 |
| 20032.05.0415080 | FONDO CREDITI DI DUBBIA ESIGIBILITA' - CONTO CAPITALE - | 8.575,98 | 0,00 | 6.660,00 | 0,00 | 15.235,98 | 0,00 |
| Totale Fondo crediti di dubbia esigibilità | | 639.264,59 | 0,00 | 383.770,40 | 0,00 | 1.023.034,99 | 0,00 |
| Altri accantonamenti | | | | | | | |
| 01011.03.0100102 | INDENNITA' SINDACO DI FINE MANDATO | 13.900,00 | -13.900,00 | 2.320,00 | 0,00 | 2.320,00 | 0,00 |
| 03011.03.0127010 | SPESE PER CUSTODIA DEI VEICOLI SEQUESTRATI | 75.000,00 | 0,00 | 0,00 | 0,00 | 75.000,00 | 0,00 |
| 20031.01.0216391 | FONDO ADEGUAMENTI CONTRATTUALI ANNUALITA' IN CORSO - | 246.746,58 | 0,00 | 104.936,84 | 0,00 | 351.683,32 | 0,00 |
| FDO CONTRIB. MIN C.C. 14/08/23 | mult | 0,00 | 0,00 | 10.000,00 | 0,00 | 10.000,00 | 0,00 |
| FDO PENALITA' SU LAVORI | mult | 0,00 | 0,00 | 70.693,67 | 0,00 | 70.693,67 | 0,00 |
| FDO QUOTE GSE CAP 401392 | mult | 0,00 | 0,00 | 374.948,25 | 0,00 | 374.948,25 | 50.000,00 |
| FDO QUOTE GSE (CAP. 401400 - | mult | 0,00 | 0,00 | 58.795,69 | 0,00 | 58.795,69 | 0,00 |

Allegato a/1) Risultato di amministrazione - quote accantonate

401391

| | | | | | | | |
|--|------|---------------------|-------------------|---------------------|-------------|---------------------|------------------|
| FDO RIMBORSI COSAP PER COVID | null | 32.185,78 | 0,00 | 0,00 | 0,00 | 32.185,78 | 0,00 |
| GARANZIA FID. LAVORI PISCINA | null | 700.000,00 | 0,00 | 0,00 | 0,00 | 700.000,00 | 0,00 |
| IMP. PUBBLICITA' FDO A RISTORO C. C. 15 - 10/01/18 | null | 50.000,00 | 0,00 | 0,00 | 0,00 | 50.000,00 | 0,00 |
| RIMBORSI IMU | null | 92.841,00 | 0,00 | 0,00 | 0,00 | 92.841,00 | 0,00 |
| Totale Altri accantonamenti | | 1.210.673,46 | -13.900,00 | 621.694,45 | 0,00 | 1.818.467,91 | 50.000,00 |
| Totale | | 2.073.817,05 | -13.900,00 | 1.015.464,85 | 0,00 | 3.075.381,90 | 50.000,00 |

ELENCO ANALITICO DELLE RISORSE VINCOLATE NEL RISULTATO DI AMMINISTRAZIONE PRESUNTO

| Capitolo di entrata | descrizione | Capitolo di spesa | descrizione | Risorse vinc. al 01/01/2023 | Entrate vincolate accertate nell'esercizio 2023 (dati presunti) | Impegni pres.es. 2023 finanziati da entrate vinc. acc. nell'esercizio o da quote vincolate del ris. di amm. | Fondo plur. vinc. al 31/12/2023 finanz. da entrate vinc. acc. nell'eserc. o da quote vincolate del ris. di amm. | Cancellazione nell'es. 2023 di residui aff. vinc. o eliminazione vinc. su quote ris. amm (+) e canc. nell'es. 2023 residui pass. fin. da risorse vinc. (-) | Cancellazione nell'es. 2023 di imp. fin. da FPV dopo approvazione rendiconto dell'es. 2022 se non reimpegnati nell'es. 2023 (+) | Risorse vincolate nel risultato di amministrazione presunto al 31/12/2023 | Risorse vincolate nel risultato presunto al 31/12/2023 applicate al primo esercizio del bilancio di previsione |
|---|--|-------------------|--|-----------------------------|---|---|---|--|---|---|--|
| | | | | (a) | (b) | (c) | (d) | (e) | (f) | (g)=(a) + (b) - (c) - (d) - (e) + (f) | (i) |
| Vincoli derivanti dalla legge | | | | | | | | | | | |
| 30100.01.0316400 | SERVIZIO DISTRIBUZIONE GAS NATURALE INTROITO CANONE CONCESSORIO DEL VDR (G.C. 105/2012) - COMPRENSIVO DI IVA - CAP. 18740 | 12051.04.0187401 | INIZIATIVE DI CUI ART. 46 BIS, COMMA 4 D.L. 159/2007 - CON PROVENTI CANONE CONCESSORIO VDR - SU GAS METANO NATURALE (CAP. 31640) | 573.580,00 | 0,00 | 150.000,00 | 0,00 | 0,00 | 0,00 | 423.580,00 | 150.000,00 |
| 30100.02.0303300 | PROVENTI PARCHIMETRI | SPESE PARCHEGGI | null | 288.169,42 | 0,00 | 210.000,00 | 0,00 | 0,00 | 0,00 | 78.169,42 | 0,00 |
| 40400.01.0400300 | ALIENAZIONE ALLOGGI POPOLARI DI CUI ALLA L.R. - (cap 32336 /2) | 08022.02.0323362 | MANUTENZIONE STRAORDINARIA AGGREGATA EDILIZIA ABITATIVA- CAP. 40030/1 -/3 (AVANZO E.60.000 - ALIENAZIONI) | 1.991.448,53 | 0,00 | 1.980.000,00 | 0,00 | 0,00 | 0,00 | 11.448,53 | 0,00 |
| CDS DA FONDONE | null | CDS DA FONDONE | null | 729.457,00 | 0,00 | 729.457,00 | 0,00 | 0,00 | 0,00 | 0,00 | 0,00 |
| Totale Vincoli derivanti dalla legge | | | | 3.582.654,95 | 0,00 | 3.069.457,00 | 0,00 | 0,00 | 0,00 | 513.197,95 | 150.000,00 |
| Vincoli derivanti da Trasferimenti | | | | | | | | | | | |
| 20101.01.0200701 | CONTRIBUTO BACINO BIBLIOGRAFICO DELLA SACCISICA E DEL CONSELVANO FONDO PROMOZIONE DELLA LETTURA E DELLA VALORIZZAZIONE DEL PATRIMONIO LIBRARIO - | 05021.03.0148811 | GESTIONE SISTEMA BIBLIOTECARIO DEL PIOVESE (CAP. 20070/1-) | 5.065,58 | 0,00 | 5.065,58 | 0,00 | 0,00 | 0,00 | 0,00 | 0,00 |
| 20101.02.0205300 | CONTRIBUTO I.C.D. - IMPEGNATIVA DI CURA DOMICILIARE (EX ASSEGNO DI CURA) (CAP. 19027) | 12031.04.0190270 | CONTRIBUTO I.C.D. - IMPEGNATIVA DI CURA DOMICILIARE (EX ASSEGNO DI CURA) (CAP. 20530) | 2.400,00 | 0,00 | 0,00 | 0,00 | 0,00 | 0,00 | 2.400,00 | 0,00 |
| 20101.02.0205440 | FONDO NAZIONALE PER LA LOTTA ALLA POVERTA' ED ESCLUSIONE SOCIALE DM 126/13.07.2022 - CON CAPOFILA DELLA AMBITO COMUNE DI PADOVA (CAP. 18708/0-1-2-3) | 12041.04.0187070 | FONDO NAZIONALE PER LA LOTTA ALLA POVERTA' ED ESCLUSIONE SOCIALE DM 126/13.07.2022 - (CAP.20544) TRASFERIMENTI - | 25.545,27 | 0,00 | 25.545,27 | 0,00 | 0,00 | 0,00 | 0,00 | 0,00 |

Allegato a/2) Risultato di amministrazione - quote vincolate

| Capitolo di entrata | descrizione | Capitolo di spesa | descrizione | Risorse vinc. al 01/01/2023 | Entrate vincolate accertate nell'esercizio 2023 (dati presunti) | Impegni pres.es. 2023 finanziati da entrate vinc. acc. nell'esercizio o da quote vincolate del ris di amm. | Fondo plur.vinc al 31/12/2023 finanz. da entrate vinc. acc. nell'eserc. o da quote vincolate del ris. di amm. | Cancellazione nell'es. 2023 di residui att. vinc. o eliminazione vinc. su quote ris. amm (+) e can. nell'es. 2023 residui pass. fin. da risorse vinc. (-) | Cancellazione nell'es. 2023 di imp.fin da FPV dopo approvazione rendiconto dell'es. 2022 se non reimpegnati nell'es. 2023 (+) | Risorse vincolate nel risultato di amministrazione presunto al 31/12/2023 | Risorse vincolate nel risultato presunto al 31/12/2023 applicate al primo esercizio del bilancio di previsione |
|---|---|-------------------|--|-----------------------------|---|--|---|---|---|---|--|
| | | | | (a) | (b) | (c) | (d) | (e) | (f) | (g)=(a) + (b) - (c) - (d) - (e) + (f) | (i) |
| 20101.02.0205720 | CONTRIBUTO REGIONE PER BACINO BIBLIOGRAFICO SACCISICA E DEL CONSELVANO - PER FONDO PROMOZIONE DELLA LETTURA E DELLA VALORIZZAZIONE DEL PATRIMONIO LIBRARIO (CAP. 14881) | 05021.03.0148811 | GESTIONE SISTEMA BIBLIOTECARIO DEL PIOVESE (CAP. 20070/1-) | 9.756,00 | 0,00 | 9.756,00 | 0,00 | 0,00 | 0,00 | 0,00 | 0,00 |
| 20101.02.0207141 | CONTRIBUTO LOCAZIONI FONDO DI SOLIDARIETA' L. 39/2017 art. 47 (ATER-COMUNE) (CAP. 19009) | 12041.04.0190090 | FONDO SOCIALE ATER (CAP. E. 20714) | 25.334,07 | 0,00 | 0,00 | 0,00 | 0,00 | 0,00 | 25.334,07 | 0,00 |
| 40200.01.0400601 | PNRR - MSC2.2 - INV.2.1 - CUP B59J19000320004 - TRASFERIMENTI DA MINISTERI IN CONTO CAPITALE PER RICOSTRUZIONE CON RIQUALIFICAZIONE URBANA - PIAZZALE SERENISSIMA - (CAP. 34746/1) | 10052.02.0347461 | PNRR - MSC2.2 - INV.2.1 - CUP B59J19000320004 - RICOSTRUZIONE CON RIQUALIFICAZIONE URBANA - PIAZZALE SERENISSIMA - (LP 326 CAP. 40060/1) | 50.000,00 | 0,00 | 50.000,00 | 0,00 | 0,00 | 0,00 | 0,00 | 0,00 |
| 40200.01.0400701 | PNRR - MSC2.2 - INV.2.1 - CUP B53J19000110004 - TRASFERIMENTI DA MINISTERI IN CONTO CAPITALE PER COSTRUZIONE NUOVI ALLOGGI ANZIANI (PROG. 295 CAP. 30024/1) | 08022.02.0300241 | PNRR - MSC2.2 - INV.2.1 - CUP B53J19000110004 - COSTRUZIONE NUOVI ALLOGGI ANZIANI (PROG. 295 CAP. 40070) | 138.926,82 | 0,00 | 138.926,82 | 0,00 | 0,00 | 0,00 | 0,00 | 0,00 |
| 40200.01.0402710 | CONTRIBUTO REGIONE DISTRETTI DEL COMMERCIO PER SERVIZI DI MARKETING NEL TERRITORIO - CAP. 30007 (quota 20543) | 14032.02.0300070 | INTERVENTI NEL TERRITORIO (PIANO COMUNICAZIONE- MARKETING- PORTALE TURISTICO SACCISICA - CENTRO COMMERCIALE VIRTUALE - PROGRAMMA WELFARE TERRITORIALE (CAP. 40271- 40271/1) | 2.772,48 | 0,00 | 0,00 | 0,00 | 0,00 | 0,00 | 2.772,48 | 0,00 |
| 40200.01.0402830 | CONTRIBUTI EX D.LGS 65/2017 - BUONA SCUOLA 0-6 - CAP. 30014 - | 01062.02.0300140 | MANUTENZIONE STRAORDINARIA CON CONTRIBUTI EX D.LGS 65/2017 - BUONA SCUOLA 0-6 - CAP. 40283 - | 16.964,67 | 0,00 | 16.964,67 | 0,00 | 0,00 | 0,00 | 0,00 | 0,00 |
| Totale Vincoli derivanti da Trasferimenti | | | | 276.764,89 | 0,00 | 248.258,34 | 0,00 | 0,00 | 0,00 | 30.506,55 | 0,00 |
| Vincoli derivanti da finanziamenti | | | | | | | | | | | |
| MUTUO SCUOLA DAVILA | null | 50024.03.0401130 | RIMBORSO MUTUO FLESSIBILE - CASSA DEPOSITI E PRESTITI - | 700.000,00 | 0,00 | 700.000,00 | 0,00 | 0,00 | 0,00 | 0,00 | 0,00 |
| Totale Vincoli derivanti da finanziamenti | | | | 700.000,00 | 0,00 | 700.000,00 | 0,00 | 0,00 | 0,00 | 0,00 | 0,00 |

Allegato a/2) Risultato di amministrazione - quote vincolate

| Capitolo di entrata | descrizione | Capitolo di spesa | descrizione | Risorse vinc. al 01/01/2023 | Entrate vincolate accertate nell'esercizio 2023 (dati presunti) | Impegni pres.es. 2023 finanziati da entrate vinc. acc. nell'esercizio o da quote vincolate del ris. di amm. | Fondo plur.vinc al 31/12/2023 finanz. da entrate vinc. acc. nell'eserc. o da quote vincolate del ris. di amm. | Cancellazione nell'es. 2023 di residui att. vinc. o eliminazione vinc. su quote ris. amm (+) e can. nell'es. 2023 residui pass. fin. da risorse vinc.(-) | Cancellazione nell'es. 2023 di imp.fin. da FPV dopo approvazione rendiconto dell'es. 2022 se non reimpegnati nell'es. 2023 (+) | Risorse vincolate nel risultato di amministrazione presunto al 31/12/2023 | Risorse vincolate nel risultato presunto al 31/12/2023 applicate al primo esercizio del bilancio di previsione |
|---|---|-------------------------|---|-----------------------------|---|---|---|--|--|---|--|
| | | | | (a) | (b) | (c) | (d) | (e) | (f) | (g)=(a) +(b)- (c)- (d)-(e)+(f) | (i) |
| Vincoli formalmente attribuiti dall'ente | | | | | | | | | | | |
| 30500.02.0314900 | CONCORSO COMUNI BACINO BIBLIOGRAFICO DELLA SACCISICA (CAP. 14881) (quota abitante 0,60 fino al 2020) | 05021.03.0148811 | GESTIONE SISTEMA BIBLIOTECARIO DEL PIOVESE (CAP. 2007011-) | 3.070,65 | 0,00 | 3.070,65 | 0,00 | 0,00 | 0,00 | 0,00 | 0,00 |
| 30500.99.0314920 | QUOTE CONTRIBUTIONI INTESA PROGRAMMATICA AREA SACCISICA - IPA - (comuni e altri enti) (CAP. 21085) (E. 40271/2) | 15011.03.0210852 | INTESA PROGRAMMATICA SACCISICA (I.P.A.) SPESE PER FUNZIONAMENTO E GESTIONE - IN QUALITA' DI COMUNE CAPOFILA INIZIATIVA - (cap. 31492) | 15.151,02 | 0,00 | 15.151,02 | 0,00 | 0,00 | 0,00 | 0,00 | 0,00 |
| 40300.11.0400401 | ALIENAZIONE CIMITERIALI - (CAP. 33064 -) | 12092.02.0330640 | MANUTENZIONE STRAORDINARIA AGGREGATA CIMITERI | 847.823,07 | 0,00 | 829.382,35 | 0,00 | 0,00 | 0,00 | 18.440,72 | 0,00 |
| 40500.03.0400410 | INTROITI DA ALIENAZIONI CIMITERIALI - NUOVE TOMBE FAMIGLIA - (CAP. 33066) | ALIENAZIONI CIMITERIALI | null | 70.617,65 | 0,00 | 70.617,65 | 0,00 | 0,00 | 0,00 | 0,00 | 0,00 |
| AVANZO ORTOPARCO | null | ORTOPARCO | null | 52.000,00 | 0,00 | 0,00 | 0,00 | 0,00 | 0,00 | 52.000,00 | 0,00 |
| CDS PROGG. LP348 VIA PUNIGA | null | 10052.02.0347760 | LP 348 LAVORI SISTEMAZIONE VIABILITA' VIA PUNIGA - VIA BREO - NUOVA ROTATORIA E MESSA IN SICUREZZA ATTRAVERSAMENTO CICLABILE SU P.L. - PISTA COLLEGAMENTO CON VIA S.G.BOSCO @CDSCAP | 450.000,00 | 0,00 | 450.000,00 | 0,00 | 0,00 | 0,00 | 0,00 | 0,00 |
| Totale Vincoli formalmente attribuiti dall'ente | | | | 1.438.662,39 | 0,00 | 1.368.221,67 | 0,00 | 0,00 | 0,00 | 70.440,72 | 0,00 |
| Altri vincoli | | | | | | | | | | | |
| DA CONTRAVVENZIONI CDS | null | DA CONTRAVVENZIONI CDS | null | 2.736.550,88 | 582.538,12 | 1.533.543,00 | 0,00 | 0,00 | 0,00 | 1.785.546,00 | 1.570.000,00 |
| Totale Altri vincoli | | | | 2.736.550,88 | 582.538,12 | 1.533.543,00 | 0,00 | 0,00 | 0,00 | 1.785.546,00 | 1.570.000,00 |
| Totale | | | | 8.734.633,11 | 582.538,12 | 6.917.480,01 | 0,00 | 0,00 | 0,00 | 2.399.691,22 | 1.720.000,00 |

Allegato a/2) Risultato di amministrazione - quote vincolate

| Capitolo di entrata | descrizione | Capitolo di spesa | descrizione | Risorse vinc. al 01/01/2023 | Entrate vincolate accertate nell'esercizio 2023 (dati presunti) | Impegni pres.es. 2023 finanziati da entrate vinc.acc. nell'esercizio o da quote vincolate del ris di amm. | Fondo plur.vinc al 31/12/2023 finanz. da entrate vinc. acc. nell'eserc. o da quote vincolate del ris. di amm. | Cancellazione nell'es. 2023 di residui att.vinc. o eliminazione vinc. su quote ris. amm (+) e cancl. nell'es. 2023 residui pass. fin. da risorse vinc.(-) | Cancellazione nell'es. 2023 di imp.fin. da FPV dopo approvazione rendiconto dell'es. 2022 se non reimpegnati nell'es. 2023 (+) | Risorse vincolate nel risultato di amministrazione presunto al 31/12/2023 | Risorse vincolate nel risultato presunte al 31/12/2023 applicate al primo esercizio del bilancio di previsione |
|---------------------|-------------|-------------------|---|-----------------------------|---|---|---|---|--|---|--|
| | | | | (a) | (b) | (c) | (d) | (e) | (f) | (g)=(a)+(b)-(c)-(d)-(e)+(f) | (i) |
| | | | Totale quote accantonate riguardanti le risorse vincolate da legge (i/1) | | | | | | | 0,00 | |
| | | | Totale quote accantonate riguardanti le risorse vincolate da trasferimenti (i/2) | | | | | | | 0,00 | |
| | | | Totale quote accantonate riguardanti le risorse vincolate da finanziamenti (i/3) | | | | | | | 0,00 | |
| | | | Totale quote accantonate riguardanti le risorse vincolate dall'ente (i/4) | | | | | | | 0,00 | |
| | | | Totale quote accantonate riguardanti le risorse vincolate da altro (i/5) | | | | | | | 0,00 | |
| | | | Totale quote accantonate riguardanti le risorse vincolate (i=i/1+i/2+i/3+i/4+i/5) | | | | | | | 0,00 | |
| | | | Totale risorse vincolate da legge al netto di quelle che sono state oggetto di accantonamenti (V1=h/1-i/1) | | | | | | | 513.197,95 | |
| | | | Totale risorse vincolate da trasferimenti al netto di quelle che sono state oggetto di accantonamenti (i/2=h/2-i/2) | | | | | | | 30.506,55 | |
| | | | Totale risorse vincolate da finanziamenti al netto di quelle che sono state oggetto di accantonamenti (V3=h/3-i/3) | | | | | | | 0,00 | |
| | | | Totale risorse vincolate dall'Ente al netto di quelle che sono state oggetto di accantonamenti (i/4=h/4-i/4) | | | | | | | 70.440,72 | |
| | | | Totale risorse vincolate da altro al netto di quelle che sono state oggetto di accantonamenti (i/5=h/5-i/5) | | | | | | | 1.785.546,00 | |
| | | | Totale risorse vincolate al netto di quelle che sono state oggetto di accantonamenti (i=h-i) | | | | | | | 2.399.691,22 | |

11) ALTRE INFORMAZIONI RIGUARDANTI LE PREVISIONI, RICHIESTE DALLA LEGGE O NECESSARIE PER L'INTERPRETAZIONE DEL BILANCIO

=====

12) CONCLUSIONI

Le previsioni di bilancio sono state formulate nel rispetto delle normative vigenti e dei principi contabili



CITTÀ DI PIOVE DI SACCO

Provincia di Padova

Settore II – Finanziario Tributi

ELENCO INDIRIZZI INTERNET DI PUBBLICAZIONE DOCUMENTI

Percorsi BILANCI ENTI E SOCIETÀ' PARTECIPATE AL 31.12.2022

ATO BACCHIGLIONE

percorso www.atobacchiglione.it (pubblicità legale e trasparenza bilanci)

GRUPPO HERA

percorso www.gruppohera.it (bilancio Gruppo Hera Bilancio Consolidato)

CONSORZIO OBBLIGATORIO BACINO PADOVA QUATTRO

www.bacinopadova4.it (in liquidazione)

**PARERE DELL'ORGANO DI REVISIONE
SULLA PROPOSTA DI BILANCIO DI
PREVISIONE 2024-2026, E
DOCUMENTI ALLEGATI**

COMUNE DI PIOVE DI SACCO

Provincia di Padova

**Parere dell'Organo di revisione sulla proposta di
BILANCIO DI PREVISIONE 2024 – 2026
e documenti allegati**

L'ORGANO DI REVISIONE

DR. VIVIAN GIANFRANCO

DR. SPECCHIA ALDO

DR. FERRO ADRIANO GIUSEPPE

L'ORGANO DI REVISIONE

Verbale n. 82 del 11 dicembre 2023

PARERE SULLA PROPOSTA DI BILANCIO DI PREVISIONE 2024-2026 .

Premesso che l'Organo di revisione ha:




- esaminato la proposta di bilancio di previsione 2024-2026, unitamente agli allegati di legge;
- visto il Decreto Legislativo 18 agosto 2000 n. 267 «Testo unico delle leggi sull'ordinamento degli enti locali» (TUEL);
- visto il Decreto legislativo del 23 giugno 2011 n.118 e la versione aggiornata dei principi contabili generali ed applicati pubblicati sul sito ARCONET- Armonizzazione contabile enti territoriali;

presenta

l'allegata relazione quale parere sulla proposta di bilancio di previsione per gli esercizi 2024-2026, del Comune di Piove di Sacco che forma parte integrante e sostanziale del presente verbale.

Piove di Sacco, lì 11 dicembre 2023

L'ORGANO DI REVISIONE


Gianfranco

Ferro Giuseppe Adriano

Specchia Aldo

1. PREMESSA

I sottoscritti Vivian Gianfranco, Ferro Adriano, e Specchia Aldo revisori nominati con delibera dell'organo consiliare n. 40 del 29/06/2021;

Premesso

- che l'Ente deve redigere il bilancio di previsione rispettando il titolo II del D.lgs. 267/2000 (di seguito anche TUEL), i principi contabili generali e applicati alla contabilità finanziaria, lo schema di bilancio di cui all'allegato 9 al D.lgs. 118/2011;

- che è stato ricevuto in data 01.12.2023 lo schema del bilancio di previsione per gli esercizi 2024-2026, approvato dalla Giunta comunale in data 30/11/2023 con delibera n.128, completo degli allegati disposti dalla legge e necessari per il controllo.

- visto le disposizioni di Legge che regolano la finanza locale, in particolare il TUEL;
- visto lo statuto dell'Ente, con particolare riferimento alle funzioni attribuite all'Organo di revisione;
- visto lo Statuto ed il regolamento di contabilità;
- visti i regolamenti relativi ai tributi comunali;
- visto il parere espresso dal responsabile del servizio finanziario, ai sensi dell'art.153, comma 4 del D.lgs. n. 267/2000, in data 30/11/2023, in merito alla veridicità delle previsioni di entrata e di compatibilità delle previsioni di spesa, avanzate dai vari servizi, iscritte nel bilancio di previsione 2024-2026;

L'Organo di revisione ha effettuato le seguenti verifiche al fine di esprimere un motivato giudizio di coerenza, attendibilità e congruità contabile delle previsioni di bilancio e dei programmi e progetti, come richiesto dall'art. 239, comma 1, lettera b) del D.lgs. n. 267/2000.

2. NOTIZIE GENERALI SULL'ENTE

Il Comune di Piove di Sacco registra una popolazione al 01.01.2023, di n 20.031 abitanti.

L'Ente non è in disavanzo.

L'Ente non è in piano di riequilibrio.

L'Ente non è in dissesto finanziario.

3. DOMANDE PRELIMINARI

L'Organo di revisione ha verificato che l'Ente entro il 30 novembre 2023 ha aggiornato gli stanziamenti del bilancio di previsione 2023-2025.

L'Organo di revisione ha verificato che al bilancio di previsione sono stati allegati tutti i documenti di cui all'art. 11, co. 3, del D.lgs. n. 118/2011; al punto 9.3 del principio contabile applicato 4/1, lett. g) e lett. h); all'art. 172 TUEL.



L'Organo di revisione ha verificato che l'Ente ha rispettato i termini di legge per l'adozione del bilancio di previsione 2024-2026 adottando una procedura coerente o comunque compatibile con quanto previsto dal principio contabile All. 4/1. L'ente ha seguito le nuove disposizioni in materia di bilancio tecnico a seguito dell'aggiornamento disposto dal Decreto Interministeriale del 25.7.2023. In particolare in data 14/09/2023 il responsabile del settore ha formalmente trasmesso a tutti gli aventi diritto, idonea documentazione necessaria alle verifiche e a formulare le richieste necessarie alla stesura del bilancio di previsione. I dati raccolti sono stati utilizzati direttamente per la redazione del bilancio di previsione 2024.

L'Organo di revisione è iscritto alla BDAP.

L'Organo di revisione ha verificato che l'Ente, prima dell'approvazione in Consiglio Comunale, abbia effettuato il pre-caricamento sulla banca dati BDAP.

L'Ente è adempiente all'inserimento dei relativi dati e documenti in BDAP (Banca Dati delle Amministrazioni Pubbliche).

L'Organo di revisione ha verificato che l'Ente non risulta strutturalmente deficitario sulla base dei parametri individuali con Decreto Interministeriale del 4 agosto 2023 per il triennio 2022-2024.

4. VERIFICHE SULLA PROGRAMMAZIONE

L'Organo di revisione ha verificato che l'Ente ha rispettato i termini di legge per l'adozione degli strumenti di programmazione (previsti dall'allegato 4/1 del d.lgs. n. 118/2011).

Con riferimento alla verifica della coerenza delle previsioni, l'Organo di revisione sul Documento Unico di programmazione (DUP), adottato dalla Giunta comunale con deliberazione n. 127 del 30/11/2023 il Collegio ha espresso in data odierna un separato parere.

L'Organo di revisione ha verificato che il DUP contiene i seguenti strumenti obbligatori di programmazione di settore:

Programma triennale lavori pubblici

Il programma triennale ed elenco annuale dei lavori pubblici, di cui all'art. 37 del d.lgs. n. 36 del 31 marzo 2023, è redatto secondo lo schema tipo di cui all'allegato I.5 al nuovo Codice.

Il programma espone interventi di investimento uguali o superiori a € 150.000,00.

Il programma risulta coerente anche con i progetti PNRR, per i quali non si applica il nuovo codice dei contratti pubblici (rif. Art. 225 co. 8 del D.lgs. 31 marzo 2023 n. 36 *"in relazione alle procedure di affidamento e ai contratti riguardanti investimenti pubblici, anche suddivisi in lotti, finanziati in tutto o in parte con le risorse previste dal PNRR e dal PNC, nonché dai programmi cofinanziati dai fondi strutturali dell'Unione Europea, ivi comprese le infrastrutture di supporto ad essi connesse, anche se non finanziate con dette risorse, si applicano, anche dopo il 1° luglio 2023, le disposizioni di cui al D.L. n. 77/2021, convertito, con modificazioni, dalla legge 108 del 2021, al decreto-legge 24 febbraio 2023, n. 13, nonché le specifiche disposizioni legislative finalizzate a semplificare e agevolare la realizzazione degli obiettivi stabiliti dal*

PNRR, del PNC nonché del Piano nazionale integrato per l'energia e il clima 2030 di cui al Regolamento (UE) 2018/1999 del Parlamento europeo e del Consiglio, dell'11 dicembre 2018").

Il programma triennale, dopo la sua approvazione consiliare, dovrà essere pubblicato sul sito istituzionale nella sezione "Amministrazione trasparente" e nella Banca dati nazionale dei contratti pubblici.

Programma triennale degli acquisti di beni e servizi

Il programma triennale degli acquisti di beni e servizi di cui all'art. 37 del d.lgs. n. 36 del 31 marzo 2023 è redatto secondo lo schema tipo di cui all'allegato I.5 al nuovo Codice.

Il programma non è stato adottato autonomamente e si considera adottato in quanto contenuto nel DUP.

Il programma espone acquisti di beni e servizi pari o superiori a euro 140.000,00.

Piano delle alienazioni e valorizzazioni immobiliari

Il piano delle alienazioni e valorizzazioni immobiliari, di cui all'art. 58, comma 1, del D.L. 25 giugno 2008, n. 112 convertito con modificazioni dalla L. 6 agosto 2008, n. 133, è redatto e approvato dalla Giunta con delibera di approvazione del DUP del 30/11/2023

Programmazione delle risorse finanziarie da destinare al fabbisogno del personale

Nella Sezione operativa del DUP non è stata determinata la programmazione delle risorse finanziarie da destinare al fabbisogno di personale a livello triennale e annuale sulla base della spesa per il personale in servizio e di quella connessa alle facoltà assunzionali previste a legislazione vigente, tenendo conto delle esigenze di funzionalità e di ottimizzazione delle risorse per il miglior funzionamento dei servizi, secondo le nuove disposizioni previste con il decreto del Dipartimento Funzione pubblica del 30 giugno 2022, n.132, che definisce i contenuti e lo schema tipo del PIAO, di cui all'articolo 6 del decreto-legge 9 giugno 2021, n.80, convertito, con modificazioni, dalla legge 6 agosto 2021, n.113

Programma annuale degli incarichi

Il programma annuale degli incarichi e delle collaborazioni a persone fisiche di cui all'art. 3, comma 55, della L. n. 244/2007, convertito con L. n. 133/2008 come modificato dall'articolo 46, comma 3, del d. Legge n. 112/2008 e all'art. 7 comma 6, D. Lgs. 165/2001 è stato redatto ed allegato al DUP

PNRR

L'Organo di revisione ha verificato che l'Ente ha dedicato una sezione del DUP al PNRR, (si rinvia al paragrafo dedicato al PNRR)

5. LA GESTIONE DELL'ESERCIZIO 2023

L'Organo consiliare ha approvato con delibera n. 18 del 21/04/2023 la proposta di rendiconto per l'esercizio 2022.

L'Organo di revisione ha formulato la propria relazione al rendiconto 2022 in data 13/04/2023 con verbale n. 55.

La gestione dell'anno 2022 si è chiusa con un risultato di amministrazione al 31/12/2022 così distinto ai sensi dell'art.187 del TUEL:

| | 31/12/2022 |
|---|------------------------|
| Risultato di amministrazione (+/-) | € 15.136.687,32 |
| di cui: | |
| a) Fondi vincolati | € 8.734.633,11 |
| b) Fondi accantonati | € 2.073.817,06 |
| c) Fondi destinati ad investimento | € 1.584.501,73 |
| d) Fondi liberi | € 2.733.735,43 |
| TOTALE RISULTATO AMMINISTRAZIONE | € 15.136.687,32 |

di cui applicato all'esercizio 2023 per un totale di euro 7.927.380,01 così dettagliato:

| Descrizione | Quota disponibile da risultato di amministrazione | Totale avanzo applicato |
|-------------------|---|-------------------------|
| Fondi accantonati | 2.073.817,06 | 13.900,00 |
| Fondi vincolati | 8.734.633,11 | 6.917.480,01 |
| Fondi destinati | 1.584.501,73 | 296.000,00 |
| Fondi liberi | 2.733.735,43 | 701.000,00 |
| TOTALE | 15.136.687,32 | 7.927.380,01 |

L'Organo di revisione ha verificato che l'Ente non è intervenuto, in quanto i dati risultavano corretti, per adeguare le risultanze del rendiconto agli esiti della Certificazione COVID 2023, riferita all'esercizio 2022.

5.1 Debiti fuori bilancio

L'Organo di revisione ha verificato che non è stata, anche mediante l'acquisizione delle attestazioni dei responsabili dei servizi entro una data utile per la formulazione delle previsioni di bilancio, riscontrata la sussistenza di debiti fuori bilancio da riconoscere e finanziare.

6. BILANCIO DI PREVISIONE 2024-2026

L'Organo di revisione ha verificato che:



- il bilancio di previsione proposto rispetta il pareggio finanziario complessivo di competenza e gli equilibri di parte corrente e in conto capitale, ai sensi dell'articolo 162 del TUEL;

- le previsioni di bilancio - in ossequio ai principi di veridicità ed attendibilità - sono suffragate da analisi e/o studi dei responsabili dei servizi competenti, nel rispetto dell'art. 162, co. 5, TUEL e del postulato n. 5 di cui all'allegato 1 del D.lgs. n. 118/2011;

- l'impostazione del bilancio di previsione 2024-2026 è tale da garantire il rispetto del saldo di competenza d'esercizio non negativo ai sensi art. 1, comma 821, legge n. 145/2018 con riferimento ai prospetti degli equilibri modificati dal DM 1° agosto 2019.

- le previsioni di competenza rispettano il principio generale n.16 e i principi contabili e rappresentano le entrate e le spese che si prevede saranno esigibili in ciascuno degli esercizi considerati anche se l'obbligazione giuridica è sorta in esercizi precedenti.

Le previsioni di competenza per gli anni 2024, 2025 e 2026 confrontate con la previsioni definitive per l'anno 2023 sono così formulate:

| ENTRATE | Anno 2023 | 2024 | 2025 | 2026 |
|---|-----------------|-----------------|-----------------|-----------------|
| Unico avanzo presunto di amministrazione | € 7.746.360,00 | € 1.770.080,00 | | |
| Fondo pluriennale rinalato | € 8.284.862,80 | € 4.834.452,52 | € 750.000,00 | € - |
| Titolo 1 - Entrate censi di servizi tributari, contributivi e perequativi | € 9.369.533,79 | € 9.032.223,70 | € 9.067.223,70 | € 9.143.223,70 |
| Titolo 2 - Tributi e contributi | € 7.200.426,18 | € 1.224.172,77 | € 864.711,57 | € 964.711,57 |
| Titolo 3 - Entrate addizionali | € 2.169.107,61 | € 5.877.120,72 | € 5.877.120,72 | € 5.767.120,72 |
| Titolo 4 - Entrate in conto capitale | € 6.409.801,31 | € 5.645.295,45 | € 2.915.510,00 | € 1.630.730,00 |
| Titolo 5 - Entrate da riduzione di attività finanziarie | € 1.000.000,00 | € 1.050.000,00 | € 4.300.000,00 | € 5.000.000,00 |
| Titolo 6 - Accensione di prestiti | € 890.812,63 | | € 3.250.000,00 | € 3.950.000,00 |
| Titolo 7 - Anticipazioni di capitale finanziario | € - | € - | € - | € - |
| Titolo 8 - Entrate in conto di terzi a portafoglio | € 4.874.000,00 | € 7.144.600,00 | € 5.744.800,00 | € 5.744.800,00 |
| TOTALE COMPLESSIVO ENTRATE | € 47.866.892,48 | € 36.815.365,38 | € 32.808.845,98 | € 32.798.384,98 |

| SPESSE | Anno 2023 | 2024 | 2025 | 2026 |
|---|-----------------|-----------------|-----------------|-----------------|
| Disavanzo di amministrazione | € - | € - | € - | € - |
| Titolo 1 - Spese correnti | € 10.245.231,97 | € 14.045.425,91 | € 14.020.952,29 | € 14.110.425,29 |
| Titolo 2 - Spese in conto capitale | € 22.085.178,01 | € 12.243.147,97 | € 7.025.510,00 | € 6.255.730,00 |
| Titolo 3 - Spese per incremento di attività finanziarie | € 1.050.000,00 | € 1.050.000,00 | € 4.350.000,00 | € 5.000.000,00 |
| Titolo 4 - Rimborso di prestiti | € 1.042.500,48 | € 1.111.860,00 | € 913.155,00 | € 880.815,00 |
| Titolo 5 - Chiusura Anticipazioni di capitale finanziario | € - | € - | € - | € - |
| Titolo 7 - Spese per conto terzi a portafoglio | € 5.874.500,00 | € 7.144.600,00 | € 5.744.800,00 | € 5.744.800,00 |
| TOTALE COMPLESSIVO SPESSE | € 41.466.569,46 | € 36.915.365,38 | € 34.830.465,99 | € 32.799.285,99 |

6.1.Fondo pluriennale vincolato (FPV)

Al fine di garantire il migliore utilizzo delle risorse finanziarie destinate a spese di investimento nella costituzione del FPV al 1° gennaio 2024, l'Organo di revisione ha verificato che l'Ente ha correttamente il Principio contabile applicato della contabilità finanziaria, avuto riguardo in particolare ai punti 5.4.8 (spese di progettazione) e 5.4.9 (spese non ancora impegnate per appalti pubblici di lavori) tenuto conto delle novità introdotte dal D.lgs. 36/2023 come precisato dalla FAQ n. 53 di Arconel.

L'Organo di revisione ha verificato che la re-imputazione degli impegni di spesa sia correlata con la costituzione del FPV da iscrivere in entrata nel bilancio di previsione 2024-2026, nonché con gli impegni pluriennali, al fine di:

- verificare la corretta elaborazione e gestione dei cronoprogrammi
- evidenziare i ritardi nella realizzazione delle spese di investimento per mancata osservanza del cronoprogramma

Le fonti di finanziamento del Fondo pluriennale vincolato iscritto nella parte entrata del bilancio per l'esercizio 2024 sono le seguenti:

| | Importo |
|---|----------------|
| FPV APPLICATO IN ENTRATA | € 4.634.452,52 |
| FPV di parte corrente applicato | |
| FPV di parte capitale applicato (al netto dell'indebitamento) | € 3.940.639,83 |
| FPV di parte capitale applicato al bilancio (da il costo da indebitamento) | € 693.812,69 |
| FPV di entrata per partite finanziarie | |
| FPV DETERMINATO IN SPESA | € 780.000,00 |
| FPV corrente: | € - |
| - quota determinata da impegni di esercizio precedente | |
| - quota determinata da impegni nell'esercizio cui si riferisce il bilancio | |
| FPV di parte capitale del netto dell'indebitamento: | € 780.000,00 |
| - quota determinata da impegni/previsioni di esercizio precedente | € 780.000,00 |
| - quota determinata da impegni/previsioni nell'esercizio cui si riferisce il bilancio | |
| FPV di parte capitale determinato in bilancio (per la parte aumentata solo da indebitamento) | € - |
| - quota determinata da impegni/previsioni di esercizio precedente | |
| - quota determinata da impegni/previsioni nell'esercizio cui si riferisce il bilancio | |
| Fondo pluriennale vincolato di spesa per partite finanziarie | |
| Fondo pluriennale vincolato FPV - Fonti di finanziamento | |
| Fonti di finanziamento FPV | Importo |
| Entrate correnti vincolate | |
| Entrate correnti non vincolate in deroga per spese di personale | |
| Entrate correnti non vincolate in deroga per potestà degli organi | |
| Entrate correnti non vincolate in deroga per re-imputazione di impegni assunti nell'esercizio a cui il rendiconto si riferisce, non diversi dagli altri | |
| Entrate diverse dalle precedenti per re-imputazione di impegni assunti nell'esercizio a cui il rendiconto si riferisce, non diversi dagli altri | |
| Totale FPV entrate parte corrente | € - |
| Entrate in conto capitale | € 3.940.639,83 |
| Assunzione pregiudiziale | € 693.812,69 |
| Totale FPV entrate parte capitale | € 4.634.452,52 |
| TOTALE | € 4.634.452,52 |

L'Organo di revisione ha verificato, anche mediante controlli a campione, i cronoprogrammi di spesa e che il FPV di spesa corrisponda al FPV di entrata dell'esercizio successivo.

6.2 FAL – Fondo anticipazione liquidità

L'Organo di revisione ha verificato che l'Ente non ha richiesto anticipazioni di liquidità con restituzione entro ed oltre l'esercizio.

6.3. Equilibri di bilancio

Gli equilibri richiesti dal comma 6 dell'art.162 del TUEL sono così assicurati:

| EQUILIBRIO ECONOMICO-FINANZIARIO | | 2024 Previsioni di competenza 27.6 | 2025 Previsioni di competenza | 2026 Previsioni di competenza |
|--|-----|--|-------------------------------------|-------------------------------------|
| Fondo di cassa all'inizio dell'esercizio | | 15.875.385,80 | | |
| A) Fondo pluriennale vincolato di riserva per spese correnti | (+) | 0,00 | 0,00 | 0,00 |
| AA) Recupero disavanzi di amministrazione esercizio precedente | (-) | 0,00 | 0,00 | 0,00 |
| B) Errore Titolo 1.00 - 2.00 - 3.00 di cui per estinzione anticipata di prestiti | (+) | 16.151.117,10 0,00 | 15.459.855,90 0,00 | 15.674.898,99 0,00 |
| C) Errore Titolo 4.02.00 - Contributi agli investimenti derivanti da titoli al che posto da prestiti da assicurazioni pubbliche | (+) | 0,00 | 0,00 | 0,00 |
| D) Spese Titolo 7.00 - Spese correnti di cui: - Fondo pluriennale vincolato - Spese ordinarie di gestione esigibili | (-) | 14.745.430,91 0,00 410.385,80 | 14.880.802,29 0,00 14.749,00 | 14.113.429,80 0,00 410.385,80 |
| E) Spese Titolo 2.04 - Altri impieghi in conto capitale | (-) | 0,00 | 0,00 | 0,00 |
| F) Spese Titolo 4.00 - Quote di capitale versate nei crediti e prestiti obbligazionari di cui per estinzione anticipata di prestiti di cui Fondo anticipazioni di liquidità | (-) | 1.131.626,28 0,00 0,00 | 913.153,70 0,00 0,00 | 885.635,19 0,00 0,00 |
| (G) Somma finale (G=A+AA+B+C-D-E-F) | | 274.800,89 | 875.899,89 | 875.899,89 |
| ALTRA PARTE DIFFERENZIALE PER ECCEZIONI PREVISTE DA NORME DI LEGGE DA APPLICARE IN TUTTI I CASI, CHE HANNO PER EFFETTO DI CANCELLAZIONE DEL MISTO UNICO DELLA LEGGE DI FINANZIAMENTO DELLO STATO | | | | |
| H) Utilizzo vincolato di amministrazione destinato per spese correnti e per rimborso dei prestiti di cui per estinzione anticipata di prestiti | (+) | 150.000,00 0,00 | 0,00 | 0,00 |
| I) Errore di parte capitale derivante a spese correnti in base a specifiche disposizioni di legge o dei principi contabili di cui per estinzione anticipata di prestiti | (+) | 180.000,00 0,00 | 29.000,00 0,00 | 29.000,00 0,00 |
| L) Errore di parte corrente derivante a spese di investimento in base a specifiche disposizioni di legge o dei principi contabili | (-) | 694.000,00 | 104.850,00 | 904.800,00 |
| M) Errore da accensione di prestiti derivante a estinzione anticipata dei prestiti | (+) | 0,00 | 0,00 | 0,00 |
| EQUILIBRIO DI PARTE CORRENTE (1) | | | | |
| G+H+I+L+M | | 0,00 | 0,00 | 0,00 |

| | | | | |
|---|-----|---------------|---------------|---------------|
| P) Utilizzo risultato di amministrazione prodotto per spese di investimento ⁽¹⁾ | (+) | 1.620.000,00 | | |
| C) Fondo pluriennale vincolato di entrata per spese in conto capitale | (-) | 4.034.452,02 | 780.000,00 | 0,00 |
| | | 0,00 | | |
| R) Entrata Titolo 4.09-5.00-6.03 | (+) | 6.015.295,45 | 10.406.510,00 | 10.780.730,00 |
| C) Esempio Titolo 4.02.06 - Contributi agli investimenti derivanti destinati al rimborso dei prestiti da amministrazioni pubbliche | (-) | 0,00 | 0,00 | 0,00 |
| U) Entrata di parte capitale destinata a spese comuni a base e specifiche disposizioni di legge o del principio contabile | (-) | 889.800,00 | 23.000,00 | 20.800,00 |
| S1) Entrata Titolo 5.02 per Riscossione crediti di breve termine | (+) | 1.000.000,00 | 1.000.000,00 | 1.000.000,00 |
| S2) Entrata Titolo 5.03 per Riscossione crediti di medio-lungo termine | (-) | 0,00 | 0,00 | 0,00 |
| T) Entrata Titolo 5.04 relative a Altre entrate per adeguamenti di attività finanziarie | (-) | 50.000,00 | 3.300.000,00 | 4.000.000,00 |
| L) Entrata di parte corrente derivante da spese di investimento a base e specifiche disposizioni di legge o del principio contabile | (-) | 804.000,00 | 804.000,00 | 804.000,00 |
| A) (Entrate da accensione ai prestiti derivante da conversione anticipata dei prestiti) | (+) | 0,00 | 0,00 | 0,00 |
| U) Spese Titolo 2.00 - Spese in conto capitale di cui fondo pluriennale vincolato di spesa | (-) | 12.243.747,89 | 7.824.510,00 | 6.869.730,00 |
| | | 780.000,00 | 0,00 | 0,00 |
| V) Spese Titolo 3.01 per Acquisizioni di attività finanziarie | (-) | 0,00 | 0,00 | 0,00 |
| E) Spese Titolo 2.04 - Altri trasferimenti in conto capitale | (-) | 0,00 | 0,00 | 0,00 |
| SOMMARIO DI PARTE CAPITALE | | | | |
| Z = P+C+R-C1-S1-S2-T+L-A-U+V | | 0,00 | 0,00 | 0,00 |
| S1) Esempio Titolo 5.02 per Riscossione crediti di breve termine | (+) | 1.000.000,00 | 1.000.000,00 | 1.000.000,00 |
| S2) Entrata Titolo 5.03 per Riscossione crediti di medio-lungo termine | (-) | 0,00 | 0,00 | 0,00 |
| T) Entrata Titolo 5.04 relative a Altre entrate per adeguamenti di attività finanziarie | (-) | 50.000,00 | 3.300.000,00 | 4.000.000,00 |
| S1) Spese Titolo 3.02 per Concessione crediti di breve termine | (-) | 1.000.000,00 | 1.000.000,00 | 1.000.000,00 |
| S2) Spese Titolo 3.03 per Concessione crediti di medio-lungo termine | (-) | 0,00 | 0,00 | 0,00 |
| V) Spese Titolo 3.04 per Altre spese per acquisizioni di attività finanziarie | (-) | 00.000,00 | 3.300.000,00 | 4.000.000,00 |
| SOMMARIO FINALE | | | | |
| W = C+Z+S1+S2+T-X+X2-Y | | 0,00 | 0,00 | 0,00 |

| | | | | |
|--|-----|------------|------|------|
| Bassa corrente al fine della copertura degli investimenti pluriennali⁽¹⁾: | | | | |
| Equilibrio di parte corrente (O) | | 0,00 | 0,00 | 0,00 |
| Utilizzo risultato di amministrazione risultato per il finanziamento di spese comuni e del rimborso prestiti (B) al netto dei fondi anticipazione di liquidità | (-) | 150.000,00 | | |
| Equilibrio di parte corrente al fine della copertura degli investimenti pluriennali. | | 150.000,00 | 0,00 | 0,00 |

L'importo di euro € 804.000,00 di entrate di parte corrente destinate a spese in conto capitale sono costituite da:

Entrate da sanzioni del Codice della Strada per € 550.000,00



Entrate titolo 3 – somme vincolate D.lgs 50/2016 per € 20.000,00, ed € 34.000,00 derivanti dal capitolo E316301 - U30027.

L'importo di € 180.000,00 di entrate in conto capitale destinate a spese correnti sono costituite da:

Entrate da proventi concessioni edilizie per € 150.000,00

Entrate contributo in conto interessi per € 30.000,00 mutuo credito sportivo.

L'equilibrio finale è pari a zero.

L'Organo di revisione ha verificato che nel bilancio di previsione 2024-2026 è stata prevista l'applicazione di euro 1.770.000,00 di avanzo accantonato/vincolato presunto.

Gli importi sono indicati nella seguente tabella:

| | Importo |
|--------------------|----------------|
| Avanzo accantonato | 50.000,00 € |
| Avanzo vincolato | 1.720.000,00 € |

L'Organo di revisione ha verificato che l'Ente ha allegato i prospetti A1 e A2 nel caso di applicazione dell'avanzo presunto per le quote vincolate ed accantonate.

6.4. Previsioni di cassa

La situazione di cassa dell'Ente al 31 dicembre degli ultimi tre esercizi presenta i seguenti risultati:

| Situazione di cassa | 2021 | 2022 | 2023 |
|------------------------------------|-----------------|-----------------|-----------------|
| Disponibilità: | € 21.465.152,70 | € 24.672.207,88 | € 15.875.318,00 |
| di cui cassa vincolata | € 722.927,14 | € 2.414.678,34 | € 1.362.209,74 |
| anticipazioni non estinte al 31/12 | € - | € - | € - |

L'importo nella colonna 2023 di cui cassa vincolata pari al € 1.362.209,74 si riferisce al 30 novembre 2023

L'Organo di revisione ha verificato che:

- l'Ente si è dotato di scritture contabili atte a determinare in ogni momento l'entità della giacenza della cassa vincolata per rendere possibile la conciliazione con la cassa vincolata del tesoriere,
- il saldo di cassa non negativo garantisce il rispetto del comma 6 dell'art.162 del TUEL;
- le entrate riscosse dagli addetti alla riscossione vengono versate presso il conto di tesoreria dell'Ente con la periodicità prevista dalla normativa o dai regolamenti;

- la previsione di cassa relativa all'entrata è effettuata tenendo conto del trend della riscossione nonché di quanto accantonato al Fondo Crediti dubbia esigibilità di competenza e in sede di rendiconto per le relative entrate

- gli stanziamenti di cassa comprendono le previsioni di riscossioni e pagamenti in conto competenza e in conto residui e sono elaborate in considerazione dei presumibili ritardi nella riscossione e nei pagamenti delle obbligazioni già esigibili;

- i singoli dirigenti o responsabili dei servizi hanno partecipato all'elaborazione delle proposte di previsione autorizzatorie di cassa e al programma dei pagamenti al fine di evitare che nell'adozione dei provvedimenti che comportano impegni di spesa vengano causati ritardi nei pagamenti e la formazione di debiti pregressi nonché la maturazione di interessi moratori con conseguente responsabilità disciplinare e amministrativa;

- le previsioni di cassa per la spesa corrente, per il rimborso di prestiti e per le altre spese correnti o di investimento finanziate con applicazione dell'avanzo libero o con il margine differenziale di competenza sono state determinate sulla base della sommatoria delle entrate correnti che si presume di riscuotere e della giacenza iniziale di cassa libera.

- le previsioni di cassa per la spesa del titolo II tengono conto dei cronoprogrammi dei singoli interventi e delle correlate imputazioni agli esercizi successivi.

- le previsioni di cassa per le entrate da contributi in conto capitale e da ricorso all'indebitamento sono coerenti con le previsioni delle correlate spese del titolo II finanziate dalle medesime entrate senza generare fittizio surplus di entrata vincolata con il conseguente incremento delle previsioni di cassa della spesa corrente.

L'Organo di revisione ritiene che:

- le previsioni di cassa rispecchiano gli effettivi andamenti delle entrate e delle spese;

- non sono state effettuate sovrastime nella previsione della riscossione di entrate con il rischio di consentire autorizzazioni di spesa per le quali si genereranno ritardi nei pagamenti e formazione di debiti pregressi in violazione dell'art. 183, co. 8, del TUEL.

Il fondo iniziale di cassa al 01.01.2024 comprende la cassa vincolata per euro 1.362.209,74 (dato stimato).

L'Organo di revisione ha verificato che la programmazione dell'Ente tiene conto delle transazioni non monetarie correlate alla gestione patrimoniale (esempio: opere a scomputo, conferimenti, etc.).



6.5. Utilizzo proventi alienazioni

L'Organo di revisione ha verificato che l'Ente avendo soddisfatto le seguenti condizioni di legge:

- ha registrato, con riferimento al bilancio consolidato dell'esercizio precedente, un rapporto tra totale delle immobilizzazioni e debiti da finanziamento superiore al 2%.
- non ha rilevato incrementi di spesa corrente ricorrente (cfr.: All. 7 al d.lgs. n. 118/2011)
- è in regola con gli accantonamenti al FCDE

non si è avvalso della facoltà di cui al co. 866, art. 1, legge n. 205/2017, così come modificato dall'art. 11-bis, comma 4, d.l. 14 dicembre 2018, n. 135.

6.6. Risorse derivanti da rinegoziazione mutui

L'Organo di revisione ha verificato che l'Ente non si è avvalso della facoltà di utilizzare le economie di risorse derivanti da operazioni di rinegoziazione mutui e prestiti per finanziare, in deroga, spese di parte corrente ai sensi dell'art. 7 comma 2 del D.L. 78/2015.

6.7. Entrate e spese di carattere non ripetitivo

L'Organo di revisione ha verificato che l'Ente ha correttamente codificato ai fini della transazione elementare le entrate e le spese ricorrenti e non ricorrenti.

L'Organo di revisione ha verificato che, ai fini degli equilibri di bilancio, vi è un coerente rapporto tra entrate e spese non ricorrenti.

6.8. Nota integrativa

L'Organo di revisione ha verificato che la nota integrativa allegata al bilancio di previsione riporta le informazioni previste dal comma 5 dell'art. 11 del D.lgs. 23/6/2011 n. 118 e dal punto 9.11.1 del principio 4/1.

7. VERIFICA ATTENDIBILITA' E CONGRUITA' DELLE PREVISIONI

7.1 Entrate

Ai fini della verifica dell'attendibilità delle entrate e congruità delle spese previste per gli esercizi 2024-2026, alla luce della manovra disposta dall'Ente, l'Organo di revisione ha analizzato in particolare le voci di bilancio di seguito riportate.

7.1.1. Entrate da fiscalità locale

Addizionale Comunale all'Irpef

L'Organo di revisione ha verificato che l'Ente ha applicato, ai sensi dell'art. 1 del D. lgs. n. 360/1998, l'addizionale all'IRPEF, fissandone l'aliquota in misura del 0,7% (con una soglia di esenzione per redditi fino a euro 10.500,00)

L'Organo di revisione ha verificato che le previsioni di gettito sono coerenti a quanto disposto dal punto 3.7.5 del principio 4/2 del D. Lgs 118/2011.

IMU

L'Imposta Municipale Propria (IMU) è disciplinata dalle disposizioni di cui all'articolo 1, commi da 739 a 780, Legge 27 dicembre 2019, n. 160.

L'Ente ha predisposto la delibera per l'approvazione delle aliquote come da tabella ministeriale di cui all'art. 1 comma 756-757 L. 160/2019. A seguito di quanto dispone l'art. 6 ter L.170/27.11.2023 l'obbligo di redigere il nuovo prospetto tramite l'applicazione informatica del Ministero decorre dall'anno d'imposta 2025.

Il gettito stimato per l'Imposte Municipale Propria è il seguente e tiene conto dell'integrale esenzione dei beni-merce ai sensi del comma 751:

| IMU | Esercizio 2023 (accertato o rendiconto) | Previsione 2024 | Previsione 2025 | Previsione 2026 |
|-----|---|--------------------|--------------------|--------------------|
| IMU | € 4.800.000,00 | € 4.650.000,00 | € 4.550.000,00 | € 4.580.000,00 |

TARI

La TARI è determinata sulla base della copertura integrale dei costi di investimento e di esercizio del servizio rifiuti compresi quelli relativi alla realizzazione ed esercizio della discarica ad esclusione dei costi relativi ai rifiuti speciali ai cui smaltimento provvedono a proprie spese i relativi produttori comprovandone il trattamento.

L'Organo di revisione ha verificato che l'Ente non ha ancora approvato il Piano Economico Finanziario 2024-2026 secondo le prescrizioni contenute nelle delibere dell'Autorità di Regolazione per l'Energia, Reti e Ambiente (ARERA), in quanto il Termine previsto per l'approvazione è il 30/04/2024).

7.1.2. Risorse relative al recupero dell'evasione tributaria

Le entrate relative all'attività di controllo delle dichiarazioni subiscono le seguenti variazioni:

| Titolo 1 - recupero evasione | Asse Fabb 2021 | Asse Fabb 2022 | Previsione 2024 | | Previsione 2025 | | Previsione 2026 | |
|------------------------------|-------------------|-------------------|--------------------|-------------|--------------------|-------------|--------------------|-------------|
| | | | Per r. | Acc.to PCOB | Per r. | Acc.to PCOB | Per r. | Acc.to PCOB |
| Recupero quote IMU | C 455.935,11 | C 452.342,11 | C 329.000,00 | E 45.240,00 | C 329.000,00 | E 45.240,00 | C 329.000,00 | E 45.240,00 |

L'Organo di revisione ritiene che la quantificazione del fondo crediti di dubbia esigibilità è congrua in relazione all'andamento storico delle riscossioni rispetto agli accertamenti ed ai crediti dichiarati inesigibili inclusi tra le componenti di costo.

L'Organo di revisione ha verificato che l'Ente non è stato inerte rispetto ai termini di prescrizione per le azioni di recupero.



7.1.3. Sanzioni amministrative da codice della strada

I proventi da sanzioni amministrative sono così previsti:

| | Previsione 2024 | Previsione 2025 | Previsione 2026 |
|-----------------------------------|-----------------------|-----------------------|-----------------------|
| sanzioni ex art.208 co 1 cds | € 500.000,00 | € 500.000,00 | € 500.000,00 |
| sanzioni ex art.142 co 12 bis cds | € 2.060.000,00 | € 2.000.000,00 | € 1.960.000,00 |
| TOTALE SANZIONI | € 2.560.000,00 | € 2.500.000,00 | € 2.460.000,00 |
| Fondo Crediti Dubbia Esigibilità | € 233.325,00 | € 228.750,00 | € 224.175,00 |
| Percentuale fondo (%) | 9,15% | 9,15% | 9,15% |

L'Organo di revisione ritiene la quantificazione dello stesso congrua in relazione all'andamento storico delle riscossioni rispetto agli accertamenti.

La somma da assoggettare a vincoli è così distinta:

- euro 227.125,00 per sanzioni ex art. 208 comma 1 del codice della strada (D.lgs. 30.4.1992 n. 285);
- euro 1.862.425,00 per sanzioni ex art.142, comma 12 bis del codice della strada (D.lgs. 30.4.1992 n. 285).

Con atto di Giunta 129 in data 30.11.2023 la somma di € 227.125,00 (previsione meno FCDE) è stata destinata per il 50% negli interventi di spesa alle finalità di cui agli art. 142 comma 12 ter e 208, comma 4 e comma 5 bis del codice della strada, come modificato dall'art. 40 della L. 29.07.2010

La Giunta ha destinato euro 13.500,00 alla previdenza ed assistenza del personale Polizia Municipale.

La quota vincolata è destinata:

- al titolo 1 spesa corrente per euro 170.343,75.
- al titolo 2 spesa in conto capitale per euro 56.781,25.

L'Organo di revisione ha verificato che l'Ente ha correttamente suddiviso nel bilancio le risorse relative alle sanzioni amministrative da codice della strada sulla base delle indicazioni fornite con il D.M. 29 agosto 2018.

L'Organo di revisione ha verificato che l'Ente ha provveduto alla certificazione al Ministero dell'Interno dell'utilizzo delle sanzioni al codice della strada per gli esercizi precedenti.

L'Organo di revisione ritiene che la quantificazione del FCDE sia congrua in relazione all'andamento storico delle riscossioni rispetto agli accertamenti.



7.1.4 Proventi dei beni dell'ente

I proventi dei beni dell'ente per locazioni, fitti attivi e canoni patrimoniali sono così previsti:

| Proventi dei beni | Previsione 2024 | Previsione 2025 | Previsione 2026 |
|------------------------------------|-------------------|-------------------|-------------------|
| Canoni di locazione | 180.000,00 | 180.000,00 | 180.000,00 |
| Fitti attivi e canoni patrimoniali | 105.000,00 | 105.000,00 | 105.000,00 |
| Altri - Canoni antenne | 70.000,00 | 70.000,00 | 70.000,00 |
| TOTALE PROVENTI DEI BENI | 355.000,00 | 355.000,00 | 355.000,00 |
| Fondo Crediti Dubbia Esigibilità | 62.302,50 | 62.302,50 | 62.302,50 |
| Percentuale fondo (%) | 17,55% | 17,55% | 17,55% |

L'Organo di revisione ritiene che la quantificazione del FCDE congrua in relazione all'andamento storico delle riscossioni rispetto agli accertamenti.

7.1.4. Proventi dei servizi pubblici e vendita di beni

Il dettaglio delle previsioni di proventi dei servizi dell'Ente e dei servizi a domanda individuale è il seguente:

| Proventi dei servizi pubblici e vendita dei beni | Assestato 2023 | Previsione 2024 | Previsione 2025 | Previsione 2026 |
|---|----------------|-----------------|-----------------|-----------------|
| Vendita di beni (PDC E.3.01.01.01.000) | € 107.418,00 | € 102.918,00 | € 102.918,00 | € 102.918,00 |
| Entrate dalla vendita di servizi (E.3.01.02.01.000) | € 1.038.300,00 | € 1.048.800,00 | € 1.048.800,00 | € 1.068.000,00 |
| Fondo Crediti Dubbia Esigibilità | € 69.997,50 | € 78.448,50 | € 78.448,50 | € 78.448,50 |
| Percentuale fondo (%) | 6,67% | 6,81% | 6,84% | 6,78% |

L'Organo di revisione ritiene che la quantificazione del FCDE congrua in relazione all'andamento storico delle riscossioni rispetto agli accertamenti.

L'organo esecutivo con deliberazione allegata al bilancio, ha determinato la percentuale complessiva di copertura dei servizi a domanda individuale nella misura del 77,19. %.

7.1.5. Canone unico patrimoniale

Il dettaglio delle previsioni dei proventi derivanti dal Canone Unico Patrimoniale è il seguente:

| Titolo | Accertato 2022 | 2023 | Previsione 2024 | | Previsione 2025 | | Previsione 2026 | |
|---------------------------|----------------|--------------|-----------------|-------------|-----------------|-------------|-----------------|-------------|
| | | | Prov. | Acc.to FCDE | Prov. | Acc.to FCDE | Prov. | Acc.to FCDE |
| Canone Unico Patrimoniale | € 709.350,30 | € 738.098,00 | € 750.080,00 | € - | € 750.000,00 | € - | € 738.098,00 | € - |



7.1.6. Entrate da titoli abitativi (proventi da permessi da costruire) e relative sanzioni

La previsione delle entrate da titoli abitativi e relative sanzioni è la seguente:

| Anno | Importo | Spesa corrente | Spesa in c/capitale |
|-----------------------------------|--------------|----------------|---------------------|
| 2022 (rendiconto) | € 600.864,58 | € 150.000,00 | € 450.864,58 |
| 2023 (assemblato o rendiconto) | € 520.000,00 | € 150.000,00 | € 370.000,00 |
| 2024 | € 480.000,00 | € 150.000,00 | € 330.000,00 |
| 2025 | € 450.000,00 | € - | € 450.000,00 |
| 2026 | € 450.000,00 | € - | € 450.000,00 |

L'Organo di revisione ha verificato che l'Ente rispetta i vincoli di destinazione previsti dalla Legge n. 232/2016 art 1 comma 460 e smi e dalle successive norme derogatorie.

7.2 Spese per titoli e macro aggregati

Le previsioni degli esercizi 2024-2026 per macro-aggregati di spesa corrente confrontate con la spesa risultante dalla previsione definitiva 2023 è la seguente:

Sviluppo previsione per aggregati di spesa:

| PREVISIONI DI COMPETENZA | | | | |
|--|----------------------|----------------------|----------------------|----------------------|
| TITOLI E MACROAGGREGATI DI SPESA | Previsioni Def. 2023 | Previsioni 2024 | Previsioni 2025 | Previsioni 2026 |
| 101 Redditi da lavoro dipendente | € 4.644.887,72 | € 4.454.080,15 | € 4.454.080,15 | € 4.454.080,15 |
| 102 Imposte e tasse a carico del personale | € 402.670,25 | € 350.673,15 | € 350.673,15 | € 350.673,15 |
| 103 Acquisto di beni e servizi | € 3.070.538,00 | € 2.263.634,52 | € 6.771.314,89 | € 6.771.314,89 |
| 104 Trasferimenti correnti | € 2.121.826,11 | € 1.719.570,45 | € 1.562.933,29 | € 1.562.933,29 |
| 105 Trasferimenti in conto | € - | € - | € - | € - |
| 106 Fondi perequativi | € - | € - | € - | € - |
| 107 Interessi passivi | € 187.246,35 | € 154.293,33 | € 143.589,81 | € 252.816,21 |
| 108 Altre spese per redditi da capitale | € - | € - | € - | € - |
| 109 Rimborsi e poste correnti verso il personale | € 83.200,00 | € 58.000,00 | € 58.000,00 | € 58.000,00 |
| 110 Altre spese correnti | € 716.872,47 | € 676.395,01 | € 671.811,02 | € 637.235,00 |
| Totale | 16.205.221,90 | 14.745.430,91 | 14.050.507,29 | 14.113.420,80 |

7.2.1 Spese di personale

L'Organo di revisione ha verificato che lo stanziamento pluriennale del bilancio di previsione per spese di personale è contenuto entro i limiti del valore soglia della fascia demografica di appartenenza, ai sensi dell'art. 33, co. 2 del d.l. 30 aprile 2019, n. 34, convertito dalla legge 28 giugno 2019, n. 58.

L'Ente non ha previsto incrementi della spesa di personale.

L'Organo di revisione ha verificato che la spesa pari a Euro 4.454.080,15 relativa al macro-aggregato "redditi da lavoro dipendente" prevista per gli esercizi 2024-2026, tiene conto di quanto indicato nel DUP.

L'Organo di revisione ha verificato che la previsione di spesa di personale tiene conto degli effetti prodotti dal rinnovo del CCNL 2019-2021.

L'Organo di revisione ha verificato che l'Ente ha predisposto la pianificazione del fabbisogno del personale 2024-2026 in maniera coerente ai progetti del PNRR.

7.2.2 Spese per incarichi di collaborazione autonoma

L'importo previsto in bilancio per incarichi di collaborazione autonoma previsto per gli anni 2024-2026 rispetta il limite massimo previsto dall'art. 1 comma 5 della spesa corrente.

L'Organo di revisione ha verificato che l'Ente ai sensi dell'art. 89 del TUEL si è dotato di un regolamento per l'affidamento degli incarichi di collaborazione autonoma sulla base delle disposizioni introdotte dall'art. 46 del D.L. 25 giugno 2008 n. 112, trasmesso alla Corte dei conti alle cui previsioni si raccomanda di attenersi rigorosamente.

7.3. Spese in conto capitale

Le spese in conto capitale previste sono pari:

- per il 2024 ad euro 12.243.747,97;
- per il 2025 ad euro 7.821.510,00;
- per il 2026 ad euro 6.655.730,00;

L'Organo di revisione ha verificato che le opere di importo superiore ai 150.000,00 Euro sono state previste nel programma triennale dei lavori pubblici.

L'Organo di revisione ha verificato che la previsione per l'esercizio 2024 delle spese in conto capitale di importo superiore ai 150.000,00 Euro corrisponde con la prima annualità del programma triennale dei lavori pubblici.

Ogni intervento ha un cronoprogramma con le diverse fasi di realizzazione.

Investimenti senza esborsi finanziari

Sono programmati per gli anni 2024-2026 altri investimenti senza esborso finanziario (transazioni non monetarie) rilevati in bilancio nell'entrata e nella spesa come segue:

| Investimenti senza esborsi finanziari | 2024 | 2025 | 2026 |
|--|-----------------------|-----------------------|-----------------------|
| Opere a scopo di permesso di costruire | € 1.000.000,00 | € 1.000.000,00 | € 1.000.000,00 |
| Acquisizioni gratuite da concessioni urbanistiche | € - | € - | € - |
| Permuta | € - | € - | € - |
| Project financing | € - | € - | € - |
| Trasferimento di immobili ex art. 191 D.lgs. 50/2016 | € - | € - | € - |
| TOTALE | € 1.000.000,00 | € 1.000.000,00 | € 1.000.000,00 |



L'Organo di revisione ha verificato che Ente non ha in essere e non intende acquisire beni con contratto di PPP (partenariato pubblico privato)

8. FONDI E ACCANTONAMENTI

8.1. Fondo di riserva di competenza

L'Organo di revisione ha verificato che la previsione del fondo di riserva ordinario, iscritto nella missione 20, programma 1, titolo 1, macro aggregato 10 del bilancio, ammonta a:

anno 2024 - euro 69.000,00 pari allo 0,47% delle spese correnti;

anno 2025 - euro 69.000,00 pari allo 0,49% delle spese correnti;

anno 2026 - euro 69.000,00 pari allo 0,49% delle spese correnti;

e rientra nei limiti previsti dall'articolo 166 del TUEL ed in quelli previsti dal regolamento di contabilità.

8.2. Fondo di riserva di cassa

L'Organo di revisione ha verificato che:

- l'Ente nella missione 20, programma 1 ha stanziato il fondo di riserva di cassa per un importo pari ad euro 120.000,00

- la consistenza del fondo di riserva di cassa rientra nei limiti di cui all'art. 166, comma 2 quater del TUEL

8.3. Fondo crediti di dubbia esigibilità (FCDE)

L'Organo di revisione ha verificato che:

- nella missione 20, programma 2 è presente un accantonamento al fondo crediti di dubbia esigibilità (FCDE) di:

- euro 428.046,00 per l'anno 2024;

- euro 423.471,00 per l'anno 2025;

- euro 418.898,00 per l'anno 2026;

- gli importi accantonati nella missione 20, programma 2, corrispondono con quanto riportano nell'allegato c), colonna c).

L'Organo di revisione ha verificato:

- la regolarità del calcolo del fondo crediti dubbia esigibilità ed il rispetto dell'accantonamento per l'intero importo.

- che l'Ente ha utilizzato il metodo ordinario;

- che l'Ente per calcolare le percentuali ha utilizzato il metodo "a" della media semplice (sia la media fra totale incassato e totale accertato, sia la media dei rapporti annui)

- che l'Ente nella scelta del livello di analisi ha fatto riferimento ai capitoli.
- che l'Ente non si è avvalso della c.d. "regola del +1" come da FAQ 26/27 di Arconet;
- l'Ente ai fini del calcolo della media non si è avvalso nel bilancio di previsione, della facoltà (art. 107 bis DL 18/2020 modificato dall'art. 30-bis DL 41/21) di effettuare il calcolo dell'ultimo quinquennio per le entrate del titolo 1 e 3 con i dati del 2019 in luogo di quelli del 2020 e del 2021.

Il fondo crediti di dubbia esigibilità per gli anni 2024-2026 risulta come dal seguente prospetto:

| Missione 20, Programma 2 | 2024 | 2025 | 2026 |
|--|--------------|--------------|--------------|
| Fondo crediti dubbia esigibilità accantonato in conto competenza | € 426.048,00 | € 423.471,00 | € 418.898,80 |

Si rileva che l'ammontare del Fondo è stato calcolato tenendo conto delle entrate risultanti dall'allegato C) denominato Fondo Crediti di Dubbia Esigibilità. Relativamente a tale allegato si evidenzia che l'importo nella tipologia 101 - trasferimenti correnti da amministrazioni pubbliche, sulla quale correttamente non risulta stanziato alcun importo, risulta pari a euro 1.221.772,77.

8.4. Fondi per spese potenziali

L'Organo di revisione ha verificato che:

- lo stanziamento del fondo rischi contenzioso, con particolare riferimento a quello sorto nell'esercizio precedente (compreso l'esercizio in corso, in caso di esercizio provvisorio) è congruo.
- l'Ente ha provveduto a stanziare nel bilancio 2024-2026 accantonamenti in conto competenza per altre spese potenziali.


Nella missione 20, programma 3, sono previsti i seguenti accantonamenti:

| Missione 20, programma 3 | Previsione 2024 | | Previsione 2025 | | Previsione 2026 | |
|--|-----------------|------|-----------------|------|-----------------|------|
| | Importo | Note | Importo | Note | Importo | Note |
| Fondo rischi contenzioso | € 10.000,00 | | € 10.000,00 | | € 10.000,00 | |
| Fondo rischi tributari | € - | | | | | |
| Fondo rischi sociali previdenziali | | | | | | |
| Fondo rischi altri potenziali | € - | | | | | |
| Accantonamenti per indennità fine mandato | € 2.078,80 | | € 2.078,80 | | € 2.078,80 | |
| Accantonamenti a copertura di perdite potenziali pretrattati | € - | | | | | |
| Fondo di garanzia dei debiti commerciali | € - | | | | | |
| Fondo rischi contrattuali personale dipendente | € 38.711,07 | | € 38.711,07 | | € 38.711,07 | |
| TOTALE | | | | | | |

L'Organo di revisione ha verificato che l'Ente ha accantonato risorse per gli aumenti contrattuali del personale dipendente.

8.5. Fondo garanzia debiti commerciali

L'Ente al 31.12.2023 rispetterà i criteri previsti dalla norma, e pertanto non è soggetto ad effettuare l'accantonamento al fondo garanzia debiti commerciali.



Nel caso in cui l'Ente non rispetterà i criteri previsti dalla norma si invita l'Ente entro il 28 febbraio 2024 ad effettuare la variazione per costituire l'accantonamento al fondo garanzia debiti commerciali.

L'Organo di revisione ha verificato che l'Ente nella missione 20, programma 3 non ha stanziato il fondo garanzia debiti commerciali.

L'Organo di revisione ha verificato che l'Ente:

- ha effettuato le operazioni di bonifica delle banche dati al fine di allineare i dati presenti sulla Piattaforma dei crediti commerciali con le scritture contabili dell'Ente;
- ha effettuato le attività organizzative necessarie per garantire il rispetto dei parametri previsti dalla suddetta normativa.

Accantonamento complessivo per spese potenziali confluito nel risultato di amministrazione nell'ultimo rendiconto approvato

| | Rendiconto anno 2022 |
|-----------------------------------|----------------------|
| Fondo rischi contenzioso | 200.000,00 € |
| Fondo oneri futuri | 13.900,00 € |
| Fondo perdite società partecipate | 23.879,00 € |
| Altri fondi (specificare:) | |
| Fondo adeguamenti contrattuali | 246.746,68 € |
| custodia veicoli-rimborsi vari | 950.026,78 € |

9. INDEBITAMENTO

L'Organo di revisione ha verificato che nel periodo compreso dal bilancio di previsione risultano soddisfatte le condizioni di cui all'art. 202 del TUEL.

L'Organo di revisione ha verificato che l'Ente, nell'attivazione delle fonti di finanziamento derivanti dal ricorso all'indebitamento rispetta le condizioni poste dall'art. 203 del TUEL come modificato dal D.lgs. n.118/2011.

L'Organo di revisione, ai sensi dell'art.10 della Legge 243/2012, come modificato dall'art. 2 della legge 164/2016, ha verificato che le programmate operazioni di investimento sono accompagnate dall'adozione di piani di ammortamento di durata non superiore alla vita utile dell'investimento, nei quali sono evidenziate l'incidenza delle obbligazioni assunte sui singoli esercizi finanziari futuri, nonché le modalità di copertura degli oneri corrispondenti.

L'indebitamento dell'Ente subisce la seguente evoluzione:

| Indebitamento | 2022 | 2023 | 2024 | 2025 | 2026 |
|---|---------------------|---------------------|---------------------|---------------------|----------------------|
| Residuo debito (+) | 8.954.165,09 | 7.562.484,74 | 6.903.694,95 | 5.172.008,67 | 7.608.834,97 |
| Nuovi prestiti (+) | 0,00 | 693.612,69 | 0,00 | 3.250.000,00 | 3.850.000,00 |
| Prestiti rimborsati (-) | 1.401.660,37 | 1.942.802,48 | 1.131.886,28 | 913.153,70 | 885.635,18 |
| Estinzioni anticipate (-) | 0,00 | 0,00 | 0,00 | 0,00 | 0,00 |
| Altre variazioni +/- già specificate | 0,00 | 0,00 | 0,00 | 0,00 | 0,00 |
| Totale fine anno | 7.552.504,72 | 6.313.294,95 | 5.771.808,67 | 7.508.854,97 | 10.573.199,79 |
| Sospensione mutui da normative emergenziale * | 0 | 0 | 0 | 0 | 0 |

L'Organo di revisione ha verificato che l'ammontare dei prestiti previsti per il finanziamento di spese in conto capitale risulta compatibile per gli anni 2024, 2025 e 2026 con il limite della capacità di indebitamento previsto dall'articolo 204 del TUEL e nel rispetto dell'art.203 del TUEL.

Interessi passivi e oneri finanziari diversi

Gli oneri finanziari per ammortamento prestiti ed il rimborso degli stessi in conto capitale registra la seguente evoluzione:

| Oneri finanziari per ammortamento prestiti e rimborso in conto capitale | 2022 | 2023 | 2024 | 2025 | 2026 |
|---|---------------------|---------------------|---------------------|---------------------|---------------------|
| Oneri finanziari | 238.639,32 | 197.246,35 | 164.280,20 | 143.589,81 | 252.816,21 |
| Quota capitale | 1.401.660,35 | 1.942.802,48 | 1.131.886,28 | 913.153,70 | 885.635,19 |
| Totale fine anno | 1.640.299,67 | 2.139.990,83 | 1.315.966,48 | 1.056.743,51 | 1.138.451,40 |

L'Organo di revisione ha verificato che la previsione di spesa per gli anni 2024, 2025 e 2026 per interessi passivi e oneri finanziari diversi, è congrua sulla base del riepilogo predisposto dal responsabile del servizio finanziario degli altri prestiti contratti a tutt'oggi e rientra nel limite di indebitamento previsto dall'articolo 204 del TUEL come calcolato nel seguente prospetto.

| | 2022 | 2023 | 2024 | 2025 | 2026 |
|-----------------------|---------------|---------------|---------------|---------------|---------------|
| Interessi passivi | 238.639,32 | 197.246,35 | 164.280,20 | 143.589,81 | 252.816,21 |
| Entrate correnti | 10.470.368,33 | 14.927.283,82 | 16.161.117,49 | 15.830.055,90 | 16.874.055,89 |
| % su entrate correnti | 1,48% | 1,32% | 1,14% | 0,91% | 1,50% |
| Limite art. 204 TUEL | 10,00% | 10,00% | 10,00% | 10,00% | 10,00% |

L'Organo di revisione ha verificato che l'Ente non preveda di effettuare operazioni qualificate come indebitamento ai sensi dell'art.3 c° 17 legge 350/2003, diverse da mutui ed obbligazioni:

L'Organo di Revisione ha verificato che l'Ente non prevede l'estinzione anticipata di prestiti.

L'Organo di revisione ha verificato che l'Ente ha prestato garanzie principali e sussidiarie per le quali è stato costituito regolare accantonamento come da prospetto seguente:

| | 2024 | 2025 | 2026 |
|---|------------|------------|------------|
| Garanzie prestate in essere | | | |
| Accantonamento | 700.000,00 | 700.000,00 | 700.000,00 |
| Garanzie che concorrono al limite indebitamento | | | |

L'Organo di revisione ha verificato che l'eventuale avanzo di amministrazione per la quota vincolata proveniente da indebitamento è stato interamente applicato al bilancio per la copertura di spesa di investimento.

10. ORGANISMI PARTECIPATI

L'Organo di revisione ha verificato che l'unico organismo partecipato (Consorzio Bacino Padova 4 in liquidazione) non ha approvato il bilancio d'esercizio al 31/12/2022.

Accantonamento a copertura di perdite

L'Organo di revisione ha verificato che l'Ente non ha effettuato l'accantonamento ai sensi dell'art. 21 commi 1 e 2 del D. lgs.175/2016 e ai sensi del comma 552 dell'art.1 della Legge 147/2013.

Razionalizzazione periodica delle partecipazioni (art. 20, D.lgs. 175/2016)

L'Ente provvederà entro il 31.12.2023, con proprio provvedimento motivato, all'analisi dell'assetto complessivo delle società in cui detiene partecipazioni, dirette o indirette, non rilevando alcuna partecipazione da dover dismettere ai sensi del D.lgs. n. 175/2016].

Garanzie rilasciate

Non sussistono garanzie rilasciate a favore degli organismi partecipati dall'Ente.

11. PNRR

L'Organo di revisione ha verificato che l'Ente si è dotato di soluzioni organizzative idonee per la gestione, il monitoraggio e la rendicontazione dei fondi PNRR, anche mediante modifiche ai regolamenti interni.

L'Organo di revisione ha verificato che il sistema dei controlli interni dell'Ente è adeguato a individuare criticità, anche per frodi, nella gestione dei fondi collegati all'attuazione degli interventi a valere sul PNRR

L'Organo di revisione prende atto della relazione di cui al verbale della cabina di regia n. 04 del 31/08/2023 (settore VI) e n. 04 del 03/10/2023 (settore I) per il monitoraggio dei progetti finanziati dal PNRR in corso alla data di redazione del presente parere come di seguito riepilogati:



[illegible]

L'Organo di revisione ha verificato che l'Ente ha predisposto appositi capitolati all'interno del PEG (ai sensi dell'art. 3, co. 3, DM 11 ottobre 2021) al fine di garantire l'individuazione delle entrate e delle uscite relative al finanziamento specifico, garantendo così il tracciamento dei vincoli di competenza e di cassa e di tutti gli atti e la relativa documentazione giustificativa su supporti informatici adeguati rendendoli disponibili per le attività di controllo e audit.

L'Organo di revisione ha verificato che l'Ente si è avvalso della facoltà prevista dall'art.15,co.4,c.l.n.77/2021 e ha, quindi, accertato entrate derivanti dal trasferimento delle risorse del PNRR e del PNC sulla base della formale deliberazione di riparto o assegnazione del contributo a proprio favore, con imputazione agli esercizi di esigibilità ivi previsti senza attendere l'impegno dell'amministrazione erogante.

L'Organo di revisione ha verificato il rispetto delle regole contabili previste per i fondi del PNRR così come richiamate dalla FAQ 4B di Arconet anche con riferimento alle somme messe a disposizione dal Decreto Opere Indifferibili.

Nel caso in cui l'Ente abbia deciso di imputare a carico dei fondi del PNRR una quota di spesa di personale, l'Organo di Revisione ha verificato:

- che l'Ente non prevede di assumere in servizio nel corso del 2024 personale a tempo determinato, in deroga agli ordinari limiti, ai sensi di quanto previsto dall'art.31-bis del D.L. 152/2021;



12. OSSERVAZIONI E SUGGERIMENTI

L'Organo di revisione a conclusione delle verifiche esposte nei punti precedenti considera:

a) Riguardo alle previsioni di parte corrente

1) Congrua le previsioni di spesa ed attendibili le entrate previste sulla base:

- delle previsioni definitive 2023;
- della modalità di quantificazione e aggiornamento del fondo pluriennale vincolato;
- di eventuali re-imputazioni di entrata;
- del bilancio delle aziende speciali, consorzi, istituzioni e società partecipate;
- della valutazione del gettito effettivamente accertabile per i diversi cespiti d'entrata;
- dei riflessi delle decisioni già prese e di quelle da effettuare descritte nel DUP;
- degli oneri indotti dalle spese in conto capitale;
- degli oneri derivanti dalle assunzioni di prestiti;
- degli effetti derivanti da spese disposte da leggi, contratti ed atti che obbligano giuridicamente l'Ente;
- degli effetti derivanti dalla manovra finanziaria che l'Ente ha attuato sulle entrate e sulle spese;
- dei vincoli sulle spese e riduzioni dei trasferimenti erariali;
- della quantificazione del fondo crediti di dubbia esigibilità;
- della quantificazione degli accantonamenti per passività potenziali;

b) Riguardo alle previsioni per investimenti

Conforme la previsione dei mezzi di copertura finanziaria e delle spese per investimenti, compreso la modalità di quantificazione e aggiornamento del fondo pluriennale vincolato e le re-imputazioni di entrata, all'elenco annuale degli interventi ed al programma triennale dei lavori pubblici, allegati al bilancio.

Coerente la previsione di spesa per investimenti con il programma amministrativo, il DUP, il piano triennale dei lavori pubblici e il cronoprogramma dei SAL e degli obiettivi del PNRR.

c) Riguardo alle previsioni di cassa

Le previsioni di cassa sono attendibili in relazione all'esigibilità dei residui attivi e delle entrate di competenza, tenuto conto della media degli incassi degli ultimi 5 anni, e congrua in relazione al rispetto dei termini di pagamento con riferimento ai cronoprogrammi e alle scadenze di legge e agli accantonamenti al FCDE.

d) Riguardo agli accantonamenti

Congrui gli stanziamenti della missione 20 come evidenziata nell'apposita sezione.

e) Invio dati alla banca dati delle amministrazioni pubbliche

L'Organo di revisione richiede il rispetto dei termini per l'invio dei dati relativi al bilancio di previsione entro trenta giorni dal termine ultimo per l'approvazione alla banca dati delle amministrazioni pubbliche di cui all'articolo 13 della Legge 31 dicembre 2009, n. 196, compresi i dati aggregati per voce del piano dei conti integrato, avvertendo che nel caso di mancato rispetto di tale termine, come disposto dal comma 1-quinquies dell'art. 9 del D.L. n. 113/2016, non sarà possibile procedere ad assunzioni di personale a qualsiasi titolo, con qualsivoglia tipologia contrattuale, ivi compresi i rapporti di collaborazione coordinata e continuativa e di

somministrazione, anche con riferimento ai processi di stabilizzazione in atto, fino a quando non si provvederà all'adempimento. E' fatto altresì divieto di stipulare contratti di servizio con soggetti privati che si configurino come elusivi della disposizione del precedente periodo.

13. CONCLUSIONI

In relazione alle motivazioni specificate nel presente parere, richiamato l'articolo 239 del TUEL e tenuto conto:

- del parere espresso sul DUP e sulla Nota di aggiornamento;
- del parere espresso dal responsabile del servizio finanziario;
- delle variazioni rispetto all'anno precedente e all'ultimo rendiconto approvato;
- della verifica effettuata sugli equilibri di competenza e di cassa.

L'Organo di revisione:

- ha verificato che il bilancio è stato redatto nell'osservanza delle norme di Legge, dello statuto dell'Ente, del regolamento di contabilità, dei principi previsti dall'articolo 162 del TUEL e dalle norme del D.lgs. n.118/2011 e dai principi contabili applicati n.4/1 e n. 4/2 allegati al predetto decreto legislativo;

- ha rilevato la coerenza interna, la congruità e l'attendibilità contabile delle previsioni di bilancio;

ed esprime, pertanto, parere favorevole sulla proposta di bilancio di previsione 2024-2026 e sui documenti allegati.

L'ORGANO DI REVISIONE

DR. VIVIAN GIANFRANCO

DR. SPECCHIA ALDO

DR. FERRO ADRIANO GIUSEPPE

